


# राज्य स्तरीय बैंकर्स समिति, उत्तर प्रदेश State Level Bankers' Committee, Uttar Pradesh

## बैठक

दिनांक : 23 जून 2017 (शुक्रवार)  
समय : प्रातः 11:00 बजे  
स्थान : कक्ष संख्या - 111, योजना भवन  
सरोजिनी नायडू मार्ग, लखनऊ



प्रगति समीक्षा — 31.03.2017  
संयोजक



**बैंक ऑफ़ बड़ौदा Bank of Baroda**

दूरभाष : 0522-6677722, 6677721  
वेबसाइट : [www.slbcup.com](http://www.slbcup.com)

फैक्स : 0522-6677710  
ई-मेल : [slbc.up@bankofbaroda.com](mailto:slbc.up@bankofbaroda.com)

**राज्य के मूल संकेतक**  
**समस्त अनुसूचित वाणिज्यिक बैंक (क्षेत्रीय ग्रामीण बैंको सहित)**  
**मार्च 2017 तक की प्रगति**

(राशि करोड़ में)

क्र.सं.	विवरणी	31.03.2016	31.12.2016	31.03.2017
1.	जमा	750810.31	879889.47	875456.86
2.	अग्रिम	411790.40	375476.63	404539.91
3.	ऋण जमा अनुपात	54.85	42.67	46.21
4.	अग्रिम निवेश सहित	487308.09	478665.94	511709.34
5.	अग्रिम + निवेश : जमा अनुपात	64.90	54.40	58.45
6.	प्राथमिकता प्राप्त क्षेत्र अग्रिम	239637.76	242314.68	258985.44
7.	कुल अग्रिमों में प्राथमिकता प्राप्त क्षेत्र का प्रतिशत	58.19	64.53	64.02
8.	कृषि अग्रिम	121103.37	116757.59	125972.16
9.	कुल अग्रिमों में कृषि क्षेत्र का प्रतिशत	29.40	31.09	31.14
10.	लघु उद्यमियों को अग्रिम	70753.76	73464.75	78739.00
11.	कुल अग्रिमों में लघु उद्यमियों का प्रतिशत	17.18	19.56	19.46
12.	अन्य प्राथमिकता प्राप्त क्षेत्र अग्रिम	47780.63	52092.34	54274.28
13.	कुल अग्रिमों में अन्य प्राथमिकता प्राप्त क्षेत्र का प्रतिशत	11.60	13.87	13.42
14.	कमजोर वर्गों को अग्रिम	80417.48	80430.06	80608.70
15.	कुल अग्रिमों में कमजोर वर्गों का प्रतिशत	19.52	21.42	19.93
16.	शाखा विस्तार (*)			
	• ग्रामीण	9282	9370	9418
	• अर्ध शहरी	3615	3661	3699
	• शहरी/मेट्रो	4886	4975	5141
17.	कुल शाखाओं की संख्या	17783	18006	18258

नोट : (\*) अनुसूचित वाणिज्यिक बैंकों की -16583- शाखाओं के अतिरिक्त प्रदेश में कोऑपरेटिव बैंको की कुल -1675- शाखाएं भी कार्यरत हैं। इस प्रकार प्रदेश में कुल बैंक शाखाओं की संख्या -18258- है।

BRANCH NETWORK						
COMM. BANKS, RRBs & COOP. BANKS						
AS ON MARCH 2017						
Sl. No.	Name of Bank	Rural	Semi Urban	Urban	Metro	Total MARCH-2017
1	ALLAHABAD BANK	501	215	184	59	959
2	BANK OF BARODA	581	242	167	158	1148
3	BANK OF INDIA	225	114	89	92	520
4	CANARA BANK	189	152	118	115	574
5	CENTRAL BANK OF INDIA	222	154	117	115	608
6	PUNJAB NATIONAL BANK	561	317	321	100	1299
7	STATE BANK OF INDIA	910	558	400	345	2213
8	SYNDICATE BANK	231	125	125	91	572
9	UNION BANK OF INDIA	503	195	154	96	948
	<b>SUB TOTAL OF LEAD BANKS</b>	<b>3923</b>	<b>2072</b>	<b>1675</b>	<b>1171</b>	<b>8841</b>
10	ANDHRA BANK	15	16	49	29	109
11	BANK OF MAHARASHTRA	13	22	28	20	83
12	CORPORATION BANK	55	47	48	53	203
13	DENA BANK	21	8	26	29	84
14	IDBI LTD.	20	20	54	23	117
15	INDIAN BANK	41	27	56	22	146
16	INDIAN OVERSEAS BANK	67	48	65	54	234
17	ORIENTAL BANK OF COMMERCE	147	94	97	65	403
18	PUNJAB & SIND BANK	85	40	56	48	229
19	STATE BANK OF B & J	1	2	26	3	32
20	STATE BANK OF HYDERABAD	2	1	2	7	12
21	STATE BANK OF MYSORE	0	0	0	2	2
22	STATE BANK OF PATIALA	15	13	28	24	80
23	STATE BANK OF TRAVANCORE	0	0	5	2	7
24	UCO BANK	99	55	64	71	289
25	UNITED BANK OF INDIA	20	9	62	12	103
26	VIJAYA BANK	22	20	55	52	149
27	BHARATIYA MAHILA BANK	3	0	6	0	9
	<b>SUB TOTAL OF NON LEAD BANKS</b>	<b>626</b>	<b>422</b>	<b>727</b>	<b>516</b>	<b>2291</b>
28	AXIS BANK	21	62	76	59	218
29	HDFC BANK LTD.	100	185	107	77	469
30	ICICI BANK LTD	4	81	93	87	265
31	INDUSIND BANK LTD.	15	19	34	34	102
32	KOTAK MAHINDRA BANK LTD.	3	6	25	30	64
33	THE FEDERAL BANK LTD.	5	3	6	9	23
34	THE JAMMU & KASHMIR BANK LTD.	0	1	13	0	14
35	THE KARNATKA BANK LTD	0	0	7	4	11
36	THE NAINITAL BANK LTD	0	7	14	14	35
37	THE SOUTH INDIAN BANK LTD.	0	0	0	9	9
	<b>SUB TOTAL OF PRIVATE BANK</b>	<b>148</b>	<b>364</b>	<b>375</b>	<b>323</b>	<b>1210</b>
	<b>ALL SCHEDULED COMM. BANKS (LEAD+NON-LEAD+PRIVATE BANK)</b>	<b>4697</b>	<b>2858</b>	<b>2777</b>	<b>2010</b>	<b>12342</b>
38	ALLAHABAD U P GRAMIN BANK	551	70	29	0	650
39	GRAMIN BANK OF ARYAVART	531	114	33	27	705
40	BARODA UTTAR PRADESH GRAMIN BANK	824	73	26	24	947
41	KASHI GOMTI SAMYUT GRAMIN BANK	353	38	53	0	444
42	PRATHAMA BANK	354	29	29	0	412
43	PURVANCHAL KSHETRIYA GRAMIN BANK	505	47	19	0	571
44	SARVA U P GRAMIN BANK	361	107	32	12	512
	<b>Sub Total of RRBs</b>	<b>3479</b>	<b>478</b>	<b>221</b>	<b>63</b>	<b>4241</b>
45	U P S G V BANK LTD	323	0	0	0	323
46	U P COOP BANK LTD	919	363	60	10	1352
	<b>GRAND TOTAL OF ALL BANKS</b>	<b>9418</b>	<b>3699</b>	<b>3058</b>	<b>2083</b>	<b>18258</b>

**राज्य स्तरीय बैंकर्स समिति (उत्तर प्रदेश) की बैठक दिनांक 23.06.2017**

क्र.सं.	विवरणिका	एजेन्डा नं.	पृष्ठ सं.
1.	राज्य स्तरीय बैंकर्स समिति (उ.प्र.) बैठक दिनांक 27.03.2017 - कार्यवृत्त की पुष्टि	1	1
2.	पिछली बैठक के कार्य - बिन्दुओं पर कृत कार्यवाही की स्थिति रिपोर्ट	2	2-4
3.	वित्तीय समावेशन कार्यक्रम का क्रियांवयन	3	5-25
4.	हथकरघा क्षेत्र के पुनरुद्धार, सुधार और पुनर्गठन पैकेज एवं बुनकर क्रेडिट कार्ड योजना	4	26-30
5.	वार्षिक ऋण योजना 2016-17 के अंतर्गत मार्च 2017 तक की प्रगति समीक्षा	5	31-36
6.	ऋण जमा अनुपात	6	37-41
7.	भारत के पूर्वी प्रदेशों में भारत सरकार द्वारा चलायी जा रही हरित क्रांति योजना के अंतर्गत कृषि ऋण प्रवाह की समीक्षा	7	42
8.	किसान क्रेडिट कार्ड/फसली ऋण, व्यक्तिगत दुर्घटना बीमा योजना तथा राष्ट्रीय कृषि बीमा योजना	8	43-54
9.	सूक्ष्म, लघु एवं मध्यम उद्यमों को अग्रिम	9	55-70
10.	साहूकारी ऋण मुक्ति योजना एवं संयुक्त देयता समूह	10	71-73
11.	वसूली-प्राथमिकता प्राप्त क्षेत्र, वसूली प्रमाण पत्र निर्गत खाते, सरकार द्वारा प्रायोजित योजनांतर्गत एवं गैर निष्पादित आस्तियाँ	11	74-86
12.	अल्पसंख्यक समुदायों को वित्तीय सहायता	12	87-89
13.	स्वयं सहायता समूह	13	90-92
14.	विभिन्न गरीबी उन्मूलन व स्वरोजगार परक कार्यक्रमों की प्रगति-समीक्षा क राष्ट्रीय ग्रामीण आजीविका मिशन (NRLM) ख राष्ट्रीय शहरी आजीविका मिशन (NULM) ग प्रधानमंत्री रोजगार सृजन कार्यक्रम घ विशेष समन्वित योजना ड कुक्कुट पालन योजना एवं कामधेनु/मिनी/माईक्रो कामधेनु योजना	14	93-138
15.	भारत सरकार की नवीन योजनाओं यथा एग्रीक्ल्तीनिक/एग्रीबिजनेस केन्द्र एवं ग्रामीण भण्डार गृह	15	139-140
16.	शिक्षा ऋण	16	141-142
17.	बैंको से सम्बन्धित आपराधिक मामले	17	143
18.	अन्य विषय अध्यक्ष की अनुमति से	18	144-148



BRANCH NETWORK								
COMM. BANKS, RRBs & COOP. BANKS								
AS ON MARCH 2017								
Sl. No.	Name of Bank	Rural	Semi Urban	Urban	Metro	Total MARCH-2017	Total Dec.-2016	Increase (MARCH-17 To Dec 16)
1	ALLAHABAD BANK	501	215	184	59	959	959	0
2	BANK OF BARODA	581	242	167	158	1148	1145	3
3	BANK OF INDIA	225	114	89	92	520	517	3
4	CANARA BANK	189	152	118	115	574	537	37
5	CENTRAL BANK OF INDIA	222	154	117	115	608	608	0
6	PUNJAB NATIONAL BANK	561	317	321	100	1299	1296	3
7	STATE BANK OF INDIA	910	558	400	345	2213	2178	35
8	SYNDICATE BANK	231	125	125	91	572	572	0
9	UNION BANK OF INDIA	503	195	154	96	948	943	5
	<b>SUB TOTAL OF LEAD BANKS</b>	<b>3923</b>	<b>2072</b>	<b>1675</b>	<b>1171</b>	<b>8841</b>	<b>8755</b>	<b>86</b>
10	ANDHRA BANK	15	16	49	29	109	107	2
11	BANK OF MAHARASHTRA	13	22	28	20	83	83	0
12	CORPORATION BANK	55	47	48	53	203	203	0
13	DENA BANK	21	8	26	29	84	84	0
14	IDBI LTD.	20	20	54	23	117	115	2
15	INDIAN BANK	41	27	56	22	146	144	2
16	INDIAN OVERSEAS BANK	67	48	65	54	234	234	0
17	ORIENTAL BANK OF COMMERCE	147	94	97	65	403	403	0
18	PUNJAB & SIND BANK	85	40	56	48	229	225	4
19	STATE BANK OF B & J	1	2	26	3	32	32	0
20	STATE BANK OF HYDERABAD	2	1	2	7	12	12	0
21	STATE BANK OF MYSORE	0	0	0	2	2	2	0
22	STATE BANK OF PATIALA	15	13	28	24	80	80	0
23	STATE BANK OF TRAVANCORE	0	0	5	2	7	7	0
24	UCO BANK	99	55	64	71	289	289	0
25	UNITED BANK OF INDIA	20	9	62	12	103	103	0
26	VIJAYA BANK	22	20	55	52	149	130	19
27	BHARATIYA MAHILA BANK	3	0	6	0	9	9	0
	<b>SUB TOTAL OF NON LEAD BANKS</b>	<b>626</b>	<b>422</b>	<b>727</b>	<b>516</b>	<b>2291</b>	<b>2262</b>	<b>29</b>
28	AXIS BANK	21	62	76	59	218	206	12
29	HDFC BANK LTD.	100	185	107	77	469	430	39
30	ICICI BANK LTD	4	81	93	87	265	247	18
31	INDUSIND BANK LTD.	15	19	34	34	102	92	10
32	KOTAK MAHINDRA BANK LTD.	3	6	25	30	64	63	1
33	THE FEDERAL BANK LTD.	5	3	6	9	23	23	0
34	THE JAMMU & KASHMIR BANK LTD.	0	1	13	0	14	14	0
35	THE KARNATKA BANK LTD	0	0	7	4	11	11	0
36	THE NAINITAL BANK LTD	0	7	14	14	35	32	3
37	THE SOUTH INDIAN BANK LTD.	0	0	0	9	9	9	0
	<b>SUB TOTAL OF PRIVATE BANK</b>	<b>148</b>	<b>364</b>	<b>375</b>	<b>323</b>	<b>1210</b>	<b>1127</b>	<b>83</b>
	<b>ALL SCHEDULED COMM. BANKS (LEAD+NON-LEAD+PRIVATE BANK)</b>	<b>4697</b>	<b>2858</b>	<b>2777</b>	<b>2010</b>	<b>12342</b>	<b>12144</b>	<b>198</b>
38	ALLAHABAD U P GRAMIN BANK	551	70	29	0	650	650	0
39	GRAMIN BANK OF ARYAVART	531	114	33	27	705	705	0
40	BARODA UTTAR PRADESH GRAMIN BANK	824	73	26	24	947	947	0
41	KASHI GOMTI SAMYUT GRAMIN BANK	353	38	53	0	444	415	29
42	PRATHAMA BANK	354	29	29	0	412	402	10
43	PURVANCHAL KSHETRIYA GRAMIN BANK	505	47	19	0	571	571	0
44	SARVA U P GRAMIN BANK	361	107	32	12	512	508	4
	<b>Sub Total of RRBs</b>	<b>3479</b>	<b>478</b>	<b>221</b>	<b>63</b>	<b>4241</b>	<b>4198</b>	<b>43</b>
45	U P S G V BANK LTD	323	0	0	0	323	323	0
46	U P COOP BANK LTD	919	363	60	10	1352	1341	11
	<b>GRAND TOTAL OF ALL BANKS</b>	<b>9418</b>	<b>3699</b>	<b>3058</b>	<b>2083</b>	<b>18258</b>	<b>18006</b>	<b>252</b>

V2

राज्य स्तरीय बैंकर्स समिति की दिनांक 27.03.2017 को आयोजित बैठक के  
कार्यवृत्त की पुष्टि

विगत राज्य स्तरीय बैंकर्स समिति की बैठक दिनांक 27.03.2017 का कार्यवृत्त पत्रांक ल.अं/43/एसएलबीसी/दिसम्बर 2016/228 दिनांक 14.06.2017 द्वारा समिति के सभी सदस्यों को सूचनार्थ एवं आवश्यक कार्यवाही हेतु प्रेषित किया गया था।

इस सम्बन्ध में कोई टिप्पणी/संशोधन प्राप्त नहीं हुआ है।

अतः कार्यवृत्त की पुष्टि हेतु अनुरोध है।

राज्य स्तरीय बैंकर्स समिति की बैठक दिनांक 27.03.2017 की कार्यवाही रिपोर्ट

Sr. No	Issue	Status	Required Action	Latest Position
1.	Allotment of minimum 1 Acre of land by the State Govt. to the Banks and setting up of R-SETIs in -3- remaining Districts of the State.	<p>All Lead Banks in the State have so far established -75- RSETIs in the rental buildings/own buildings in the State.</p> <p>The State Govt. has approved allotment of land in respect of -73- Districts so far. In -2- Districts viz. Ghaziabad and Agra, RUDSETIs are already functional. However, in some of the districts where the land was identified/ allotted earlier, certain issues have cropped up subsequently due to which the physical possession, execution of MoU &amp; lease deed and inturn construction of the building etc. could not commence.</p> <p>The district wise issues are being discussed on quarterly basis in the Sub- Committee Meetings under the Convenorship of Punjab National Bank. The detailed position also stands communicated to the Nodal Agency- UPSRLM &amp; SPC, MoRD, GoI for their necessary action &amp; resolution of the issues concerned.</p> <p>Further, MoRD, Govt. of India has issued specific guidelines regarding release of Grant in Aid.</p> <p>In view of the above mentioned facts, it becomes necessary that the RSETIs do complete various stages of formalities required to be made to be eligible for receipt of funds/grant from GoI after allotment of land by the State Govt.</p> <p>-2- Lead Banks have yet to establish RSETIs in their Lead Districts viz. Punjab National Bank (Shamli) and Syndicate Bank (Sambhal &amp; Hapur). It is informed by PNB &amp; Syndicate Banks that necessary approval in this regard is yet to be received from MoRD, GoI, in spite of the regular followup.</p> <p>It is pertinent to mention that UPSRLM conducted a Meeting all major Banks on 30.05.2017 under the chairmanship of Mission Director, UPSRLM, Lucknow. All the issues were discussed at length and the Mission Director has assured of resolution of various issues.</p>	<p>As discussed during the Meetings, the State Govt. is requested to speed up the process for clearance of land allotment in all the Districts where certain issues are reported by the concerned banks and which require the State Govt. intervention.</p> <p>In view of the guidelines issued by MoRD, it becomes all the more necessary that the RSETIs do complete various stages of formalities required to be made for receipt of grant from GoI.</p> <p>All the Lead Banks are also requested to ensure that necessary formalities for construction of the RSETI buildings are completed at the earliest so that RSETIs may start functioning in their own buildings.</p> <p>Both the Lead Banks i.e. PNB &amp; Syndicate Bank are once again requested to follow up the matter with MoRD, GoI for setting up of RSETIs in their selected left out Districts. The State Govt. intervention with MoRD in this regard is also requested to yield the desired results at the earliest.</p> <p>(Action : Commissioner, Rural Development, GoUP &amp; all Lead Banks)</p>	<p>The issues pertaining to allotment of land, land possession, execution of MoU and lease deed etc. are being taken up by individual banks as also by the sub committee of SLBC (UP) on RSETIs with the Rural Development Department, GoUP for their resolution. The specific issues are also being attended to by the concerned Nodal Department.</p> <p>The issue of setting up of RSETI at -3- locations i.e. Hapur, Shamli and Sambhal have been again taken up by the respective Banks and Rural Development Department, GoUP with the Ministry of Rural Development, GoI. However, the clearance for the same from GoI is still awaited.</p> <p>It would be pertinent to mention that as per detailed discussions held during the sub- committee Meetings held earlier, certain decisions have been implemented by the State Government. Eg. Reimbursement of the training expenses in case of the BPL trainees etc in many Districts which is a welcome step.</p>
2.	Distribution & Activation of RUPAY Cards	Under the PMJDY, the Banks in the State opened large number of Bank Accounts which have been issued the	In view of the importance attached to these issues, the Banks are requested to	In compliance of the Govt. of India instructions, Banks are organizing special camps for

	<p>issued under PMJDY &amp; also Aadhaar Seeding in Bank Accounts of beneficiaries under various Govt. programmes</p>	<p>RUPAY debit cards. However, it is observed that distribution of these cards and inturn their activation could not happen for various reasons.</p> <p>Further, the Govt. of India is emphasizing upon the Aadhaar Seeding in Bank accounts of the beneficiaries under various Govt. programs viz. MANREGA, Central Government Pensioners, DBT beneficiaries etc. However, the desired results are not forthcoming.</p> <p>Accordingly, the DFS, MoF, GoI &amp; the State Govt. has initiative various steps and issued necessary instructions to the Banks to bring about marked improvement in the aforementioned areas including organizing special camps, field visits, taking services of the Business Correspondents etc. The Banks have taken all necessary steps in this direction for ensuring achievement of the desired results.</p>	<p>continue their ongoing efforts more vigorously so as to achieve the desired goals.</p> <p>(Action: All Banks)</p>	<p>distribution and activation of RuPay Cards. During this post demonetization era, the special drive has been launched and all Bank Branches are organizing such camps on continuous basis including holidays.</p> <p>It is informed that the services of BCs are also being utilized for this task and they are incentivized also for this work.</p> <p>Similarly, the Aadhaar Seeding work in PMJDY and other accounts viz. Central Civil Pensioners, MNREGA workers etc. is also being undertaken by Banks on top priority.</p>
<p>3.</p>	<p>Opening of Brick &amp; Mortar Branches of SCBs (including RRBs) in the villages having population of 5000 &amp; above which are still not having a branch of SCBs (including RRBs) as per the Roadmap.</p>	<p>In tune with, RBI's instruction vide letter no. FIDD.Co.LBS.BC.No.82/02.01.001/2 015-16 dated 31.12.2015, a Roadmap was prepared in the State and -571- centres have been identified for opening of a new B &amp; M Branch. This allocation exercise was finalized in consultation with all concerned and was approved by the respective DCCs in the District. The detailed modalities of this scheme had been communicated by SLBC to all concerned vide communication no. EUPZ/42/SLBC/Br. Expansion/129 dated 01.04.2016 with a request to complete this exercise within the set timeline of March 2017.</p> <p>Till March 2017 -51- Bank Branches have been opened by various banks leaving a gap of -521- branches to be opened at the earliest. A detailed discussion has taken place during a Sub - Committee Meeting dated 04.05.2017 at Bank of Baroda. The issue has been effectively taken up with all Banks by SLBC.</p>	<p>RBI has expressed their concern &amp; displeasure over no marked improvement in this regard. All -31- Banks who have been allocated their share for opening of Branches are requested to initiate urgent suitable action so that the targets are achieved with in the set timelines.</p> <p>(Action: All -31- Banks)</p>	<p>No marked improvement is observed in this regard and Reserve Bank of India has viewed it seriously. As desired, all -31- Banks concerned are again requested to ensure that the Branch opening exercise on the identified allocated centres is completed as per scheduled time line.</p>

4.	<p>Status of Bank Mitras (Business Correspondents)</p>	<p>To cover -27628- SSAs in UP, 21175 Bank Mitras are required.</p> <p>As per DFS, MoF, GoI report dated 25.11.2016 Banks have total -18061- Active BCs which constitute 84.97% of total requirement.</p> <p>It is pertinent to mention that for 100% coverage of SSAs, each SSA is either covered by Bank Branch or by an active BC so that none of the SSA is deprive from financial services.</p> <p>We, therefore, request to all member banks to replace the inactive BCs by engaging new BC or to motivate the existing BCs to activate at the earliest.</p>	<p>Looking to the seriousness of the matter pertaining to inactive/defunct BCs we request to all the member banks:</p> <p>To speak to inactive/defunct BCs over mobile or in person to ascertain whether they want to continue to work as BC or not, and what is the reason of inactiveness.</p> <p>If for any challenge/difficulties faced by them to become inactive, Bank to examine the challenges and come out with some concrete solution to make them active.</p> <p>If it is found that the existing BCs is no more interest to continue, then all such BCs should be replaced with new BCs.</p> <p>Bank to ensure that all their BCs are equipped with AEPS (Aadhaar Enabled Payment System) and PIN Pad / Micro ATM which allow online interoperable financial inclusion transactions.</p>	<p>The matter is being regularly follow up with the Member Banks and the position of Active BCs in the State has improved from 88.91% to 89.34%. Now Total no. of Active BCs in UP is 18918.</p>
5.	<p>Submission of LBS MIS I, II &amp; III Statements by Banks</p>	<p>The Reserve Bank of India has issued guidelines vide Master Circular – RBI/2016-17/02 FIDD.CO.LBS.BC.No. 5/02.01.001/2016-17 dated 01.07.2016 for submission of various periodical returns on prescribed format LBS MIS I, II &amp; III under the Lead Bank Scheme. The position of disbursement, outstanding and recover is monitored by various authorities on the basis of Bank-wise data. However, it is experienced that the periodical data is not submitted to the SLBC as per prescribed time schedule which ultimately leads to the inordinate delay in submission of the consolidated information to RBI in respect of the various Banks in the State.</p> <p>In view of the statutory requirement and the importance of this data base, the Banks are required to invariably submit the periodical information on prescribed proforma as per prescribed time schedule to the SLBC.</p> <p>Incidentally, this issue is being regularly taken up by SLBC with all Banks for necessary action and resolution.</p>	<p>In view of the fact that the desired outcome is not yet forthcoming and Reserve Bank of India has viewed it seriously, the Banks are requested for suitable necessary action in this regard in tune with extant guidelines of Reserve Bank of India.</p> <p>(Action: All Banks)</p>	<p>In view of the fact that the issue has been recently reviewed by Reserve Bank of India, as such it is again being taken up with all concerned for resolution.</p>



## Financial Inclusion

# वित्तीय समावेशन



### (क) प्रधानमंत्री जन धन योजना (पी.एम.जे.डी.वाई.)

- ❖ वित्तीय समावेशन कार्यक्रम को भारत सरकार द्वारा सर्वोच्च प्राथमिकता प्रदान कर राष्ट्रीय कार्यक्रम के रूप में लागू किया जा रहा है तथा इस क्रम में माननीय प्रधानमंत्री, भारत सरकार द्वारा दिनांक 15.08.2014 को अपने सम्बोधन के दौरान इसे “प्रधानमंत्री जन धन योजना” के नाम से घोषित किया गया। योजनांतर्गत विस्तृत प्रगति संलग्नक - 1 द्वारा प्रस्तुत की गयी है।
- ❖ वित्तीय सेवायें विभाग, वित्त मंत्रालय, भारत सरकार द्वारा 19.05.2017 को अवगत कराया गया कि प्रदेश में कुल 10.65% बी.सी. निष्क्रिय है। डी.बी.टी. योजना के सफल क्रियांवयन हेतु सरकार द्वारा बैंको से निष्क्रिय बैंक मित्रों को त्वरित सक्रिय करने अथवा नये बी.सी. की नियुक्ति की अपेक्षा की गयी है जिससे की बैंकिंग सुविधाओं में किसी भी प्रकार की असुविधा न हो। जन साधारण की सुविधा एवं बैंकिंग सेवाओं के विस्तार हेतु वित्तीय सेवाएँ विभाग, वित्त मंत्रालय, भारत सरकार द्वारा बैंको से अंतर्कार्यकारी (Interoperability) ट्रांसेक्शन की अपेक्षा की गयी है। इस क्रम में अवगत कराना चाहते हैं कि प्रदेश में 90.70% बैंक मित्रों के पास AEPS (Aadhaar Enabled Payment System) आधारित ट्रांसेक्शन मशीन उपलब्ध है। उपर्युक्त से सम्बन्धित प्रगति प्रगति संलग्नक- 2 के माध्यम से प्रस्तुत है।
- ❖ भारतीय राष्ट्रीय भुगतान निगम (NPCI) ने अपने पत्रांक संख्या Rupay/2017-18/002 दिनांक 26.04.2017 के माध्यम से वित्तीय वर्ष 2017-18 के लिए रूपे इश्योरेंस प्रोग्राम के विस्तृत दिशा निर्देश प्रेषित किये हैं जो संलग्नक - 3 के माध्यम से प्रस्तुत है।

### JAN-DHAN SE JAN SURAKSHA

Pradhan Mantri  
Suraksha Bima Yojana

J Pradhan Mantri  
Jeevan Jyoti Bima Yojana

Atal  
Pension  
Yojana

### (ख) 1 प्रधानमंत्री जीवन ज्योति बीमा योजना (पी.एम.जे.जे.बी.वाई.) प्रधानमंत्री सुरक्षा बीमा योजना (पी.एम.एस.बी.वाई) एवं अटल पेंशन योजना (ए.पी.वाई.)

- ❖ प्रधानमंत्री जीवन ज्योति बीमा योजना (पी.एम.जे.जे.बी.वाई.); प्रधानमंत्री सुरक्षा बीमा योजना (पी.एम.एस.बी.वाई) एवं अटल पेंशन योजना (ए.पी.वाई.) – इन योजनाओं के लागू करने का मुख्य उद्देश्य है कि एक सार्वभौमिक सामाजिक सुरक्षा व्यवस्था कायम की जा सके व इसके अंतर्गत

विशेषकर अल्प सुविधा प्राप्त व निर्धन वर्ग को जोड़ा जा सके। इन योजनाओं के अंतर्गत बैंकवार अद्यतन प्रगति संलग्नक - 4 द्वारा प्रस्तुत की गयी है।

- ❖ वित्तीय सेवायें विभाग, वित्त मंत्रालय, भारत सरकार ने अपने पत्रांक संख्या F.No. 12011/2/2015-MS II दिनांक 17.04.2017 के माध्यम से कुछ दिशा निर्देश जारी किये हैं जिससे की अधिकतम सब्सक्रिप्शन का नवीनीकरण एवं नये नामांकन किये जा सके। (संलग्नक - 5)

## 2. अटल पेंशन योजना

- ❖ अटल पेंशन योजना भारत सरकार की महत्वाकांक्षी योजनाओं में से एक है। इसका उद्देश्य नागरिकों को विशेषतः असंगठित क्षेत्र से जुड़े लोगों को पेंशन उपलब्ध करवाना है। इस योजना के अंतर्गत बैंकवार अद्यतन प्रगति संलग्नक - 6 द्वारा प्रस्तुत की गयी है।
- ❖ सहर्ष अवगत करना चाहते हैं की PFRDA द्वारा समय- समय पर योजना के प्रोत्साहन हेतु विभिन्न अभियान का आयोजन किया जाता रहा है जिसमें सभी सदस्य बैंको की सहभागिता का आग्रह किया गया है जिससे हमारे प्रदेश में अधिकतम ए.पी.वाई. पंजीकृत का कार्य किया जा सके।

## (ग) वित्तीय साक्षरता



### (1) स्कूल बैंक चैम्प्स प्रोग्राम

वित्तीय साक्षरता की पृष्ठभूमि में स्कूल विद्यार्थियों को वित्तीय साक्षरता से अवगत कराने एवं वित्तीय जागरूकता कराने के उद्देश्य से भारतीय बैंक संघ (Indian Banks' Association) ने स्कूल बैंक चैम्प्स चैम्प्स प्रोग्राम का शुभारम्भ किया है। इस पहल के अंतर्गत बैंको की सभी शाखाओं द्वारा एक विद्यालय को अंगीकृत किया जाना है। तत्पश्चात विद्यार्थियों को वित्तीय साक्षरता से सम्बन्धित प्रशिक्षण दिया जाना प्रस्तावित किया गया है। इस सन्दर्भ में प्रदेश में अंगीकृत 9649 स्कूलों में 8809 प्रशिक्षण सत्र आयोजित कर 469803 विद्यार्थियों को वित्तीय साक्षरता प्रदान की गयी। योजनांतर्गत प्रगति संलग्नक - 7 के माध्यम से प्रस्तुत है।

### (2) कौशल विकास केन्द्रों के माध्यम से मैपिंग

- ❖ वित्तीय साक्षरता की पृष्ठभूमि में कौशल विकास संस्थानों जैसे औद्योगिक प्रशिक्षण संस्थान (सरकारी एवं गैर सरकारी); व्यावसायिक प्रशिक्षण केन्द्र एवं परिचालन केन्द्रों के विद्यार्थियों को

वित्तीय साक्षरता एवं वित्तीय जागरूकता से अवगत कराने के उद्देश्य से वित्तीय सेवायें विभाग, वित्त मंत्रालय, भारत सरकार ने कौशल विकास केन्द्रों के माध्यम से वित्तीय साक्षरता अभियान का शुभारम्भ किया है। इस पहल के अंतर्गत उपरोक्त कौशल संस्थानों के अग्रणी बैंको के वित्तीय साक्षरता केन्द्रों (एफ.एल.सी.) की मैपिंग एस.एल.बी.सी. द्वारा की गयी। इसी क्रम में अग्रणी बैंको से अनुरोध किया गया है कि अपने अग्रणी जनपद में इससे सम्बन्धित वित्तीय साक्षरता कार्यक्रम को क्रियांवयित करें। इस सन्दर्भ में प्रदेश में अंगीकृत 1957 सक्रिय कौशल केन्द्रों में 1315 प्रशिक्षण सत्र आयोजित कर 66592 विद्यार्थियों को वित्तीय साक्षरता प्रदान की गयी। योजनांतर्गत योजनांतर्गत प्रगति संलग्नक - 8 के माध्यम से प्रस्तुत है।

### (3) जन धन शिक्षा कार्यक्रम

वित्तीय साक्षरता की पृष्ठभूमि में स्कूल विद्यार्थियों को वित्तीय साक्षरता एवम वित्तीय जागरूकता से अवगत कराने के उद्देश्य से वित्त मंत्रालय, भारत सरकार, नई दिल्ली ने जन धन शिक्षा का शुभारम्भ किया है। इस पहल के अंतर्गत प्रत्येक जनपद में -100- विद्यालयों को अंगीकृत किया जाना है। तत्पश्चात विद्यार्थियों को वित्तीय साक्षरता से सम्बन्धित प्रशिक्षण दिया जाना प्रस्तावित किया गया है। इस पहल के अंतर्गत विद्यालयों का बैंको से मैपिंग का कार्य एस.एल.बी.सी. द्वारा पूर्ण पूर्ण किया गया है। इस सन्दर्भ में प्रदेश में अंगीकृत 7814 स्कूलों में 6352 प्रशिक्षण सत्र आयोजित कर 294101 विद्यार्थियों को वित्तीय साक्षरता प्रदान की गयी। योजनांतर्गत प्रगति संलग्नक - 9 के माध्यम से प्रस्तुत है।

### (4) वित्तीय साक्षरता सप्ताह

भारतीय रिजर्व बैंक ने अपने पत्रांक संख्या RBI/2016-17/275 FIDD.FLC.BC.No.27/12.01.018/2016-17 दिनांक 13.04.2017 के माध्यम से 05.06.2017 से 09.06.2017 तक वित्तीय साक्षरता सप्ताह के रूप में मनाने हेतु निर्देशित किया। वित्तीय साक्षरता सप्ताह में मुख्यतः -4- बिन्दुओं पर विशेष ध्यान दिया गया।

1. KYC
2. Exercising Credit Discipline
3. Grievance redressal
4. Going Digital (UPI and \*99#)

साथ ही निर्देशित किया गया कि प्रत्येक ग्रामीण शाखा वित्तीय साक्षरता सप्ताह में -1- कैम्प का आयोजन करें एवं वित्तीय साक्षरता केन्द्र प्रत्येक -5- दिन विशेषकर पिछड़े एवं बैंक रहित क्षेत्रों में कैम्प का आयोजन कर वित्तीय साक्षरता का व्यापक प्रचार प्रसार करें। वित्तीय साक्षरता सप्ताह का समापन समारोह दिनांक 09.06.2017 को बैंक ऑफ बड़ौदा, क्षेत्रीय कार्यालय, रायबरेली के तत्वाधान में श्री अजय कुमार, क्षेत्रीय निदेशक, भारतीय रिजर्व बैंक, लखनऊ की अध्यक्षता में सम्पन्न किया गया जिसमें भारतीय रिजर्व बैंक व अन्य बैंको के उच्च कार्यपालकगणों की सहभागिता प्रमुख रही।



## (घ) डिजिटल बैंकिंग

विमुद्रीकरण के पश्चात प्रदेश में कैशलेस बैंकिंग को प्रोत्साहन देने हेतु निम्नलिखित पहल किया गया।

- डिजि-धन मेला का आयोजन: डिजिटल लेन देन को बढ़ावा देने हेतु भारत सरकार ने सम्पूर्ण भारत वर्ष में -100- मेगा डिजीधन मेलों का आयोजन किया। इसी क्रम में प्रदेश में -8- स्थानों पर मेगा डिजीधन मेलों का आयोजन किया गया जिसका विवरण संलग्नक -10 के माध्यम से प्रस्तुत है। इसके अतिरिक्त जिला स्तर एवं विभिन्न स्तरों पर भी डिजीधन मेलों का आयोजन किया गया जिसमें जन प्रतिनिधियों ने भी प्रतिभाग लिया।
- कैशलेस लेन-देन को बढ़ावा देने हेतु बैंको ने आधार आधारित एवं रूपे कार्ड आधारित जमा/भुगतान शुरू किया है। साथ ही ग्राहकों की सुविधा के लिए मोबाइल बैंकिंग, यू.पी.आई (Unified Payment Gateway), भीम (BHIM) एप इत्यादि जैसी सुविधाएँ भी उपलब्ध करायी जा रही हैं।

## (च) वित्तीय समावेशन के तहत अन्य कार्यक्रम

उल्लेखनीय है कि वित्तीय समावेशन के अंतर्गत विभिन्न योजनाओं की सघन समीक्षा राज्य व केन्द्र सरकार द्वारा बैंको के साथ नियमित रूप से विडियों कांफ्रेंसिंग व समीक्षा बैठकों के माध्यम से की जा रही है एवं निम्न बिन्दुओं पर हमारे प्रदेश की प्रगति में व्यापक सुधार हेतु इंगित किया गया है:

क. जारी किये गये सभी रूपे कार्डस एवं पिन का वितरण एवं एक्टीवेशन,

ख. जीरो बैलेंस खातों में फण्डिंग,

ग. मनरेगा कर्मियों के खातों में आधार सीडिंग। (प्रगति संलग्नक- 11 द्वारा प्रस्तुत की गयी है।)

**PMJDY Progress - Uttar Pradesh as on 17.05.2017**

Sl. No.	Name of Bank	Rural	Urban	No. of Accounts opened	Amount (in Crs)	No. of Zero Balance Account	%age of Zero Balance Accounts	No. of RupayCard Account	%age of RuPay Card issued	No. of Aadhaar Card Seeded Accounts	%age of Aadhaar Seeding
1	Allahabad Bank	1919841	3511160	2271001	504.55	207542	9.14%	1691529	74.48%	1917989	84.46%
2	Allahabad UP Grameen Bank	918453	169109	1087562	257.11	78837	7.25%	768064	70.62%	910335	83.70%
3	Andhra Bank	25051	45393	70444	14.20	15082	21.41%	64530	91.60%	38420	54.54%
4	Axis Bank Ltd	1147	33413	34560	12.89	13904	40.23%	31751	91.87%	12635	36.56%
5	Bank of Baroda	2938379	3441004	6379383	1507.46	944938	14.81%	6315111	98.99%	4637218	72.69%
6	Baroda UP Grameen Bank	1726121	270213	1996334	624.19	27753	13.90%	1693523	84.83%	1414274	70.84%
7	Bank of India	943805	1349859	2293664	582.63	573373	25.00%	2153604	93.89%	1537089	67.01%
8	Grameen Bank of Anyavart	1125490	301879	1427369	440.00	121736	8.53%	1384638	97.01%	807217	56.55%
9	Bank of Maharashtra	35815	52392	88207	28.85	22335	25.32%	29740	33.72%	40680	46.12%
10	Canara Bank	492536	264284	756820	263.88	90203	11.92%	521866	68.96%	412365	54.49%
11	Central Bank of India	887510	262768	1150278	253.31	69820	6.07%	885265	76.96%	584827	50.84%
12	City Union Bank Ltd	0	778	778	0.26	118	15.17%	641	82.39%	403	51.80%
13	Corporation Bank	121832	159433	281265	113.28	27714	9.85%	260960	92.78%	139139	49.47%
14	Dena Bank	61872	67459	129331	40.04	27974	21.63%	102927	79.58%	71832	55.54%
15	Federal Bank Ltd	2306	1842	4148	2.30	875	21.09%	3539	85.32%	426	10.27%
16	HDFC Bank Ltd	11571	112733	124304	49.09	37269	29.98%	124302	100.00%	43338	34.86%
17	ICI Bank Ltd	18124	20480	38604	2.87	13187	34.16%	38604	100.00%	10758	27.87%
18	IDBI Bank Ltd.	14442	33572	48014	12.98	5850	12.18%	43039	89.64%	22224	46.29%
19	Indian Bank	103811	82685	186496	32.53	21602	11.58%	183670	98.48%	117686	63.10%
20	Indian Overseas Bank	86978	278390	365368	84.35	91984	25.18%	352775	96.55%	166446	45.56%
21	IndusInd Bank Ltd	4362	170319	174681	5.49	58882	33.71%	170268	97.47%	53479	30.62%
22	Jammu & Kashmir Bank Ltd	0	5024	5024	0.93	1009	20.08%	5464	108.76%	1912	38.06%
23	Karur Vysva Bank Ltd	0	348	348	0.06	96	27.59%	325	93.39%	36	10.34%
24	Kotak Mahindra Bank Ltd	105	3848	3953	0.29	1442	36.48%	2682	67.85%	929	23.50%
25	Lakshmi Vilas Bank Ltd	0	266	266	0.11	32	12.03%	183	68.80%	69	25.94%
26	Oriental Bank of Commerce	521155	327842	848997	988.84	93478	11.01%	807458	95.11%	473923	55.82%
27	Punjab & Sind Bank	90106	59581	149687	108.84	2114	1.41%	143764	96.04%	128388	85.77%
28	Punjab National Bank	3194880	636393	3831273	649.43	632500	16.51%	2946143	76.90%	2754201	71.89%
29	Serv UP Grameen Bank	488882	171076	659958	166.70	28994	4.39%	534684	81.02%	534953	81.06%
30	South Indian Bank Ltd	0	2105	2105	0.54	456	21.66%	1345	63.90%	496	23.56%
31	State Bank of India	5517658	8062872	13580530	1728.53	5047692	37.17%	9564564	70.43%	7321429	53.91%
32	Purvanchal Bank	873011	21401	894412	212.78	369020	41.26%	515051	57.59%	451629	50.49%
33	Syndicate Bank	538471	203981	742452	214.64	108567	14.62%	669512	90.18%	401736	54.11%
34	Prathama Bank	394838	38754	433592	267.04	9201	2.12%	351074	80.97%	223190	51.47%
35	UCO Bank	194497	231538	426035	127.81	138666	32.55%	278961	65.48%	322602	75.72%
36	Union Bank of India	2309701	303430	2613131	566.90	946737	36.23%	1635655	62.59%	1668007	63.83%
37	Kashi Gomat Samyukt Grameen Bar	880939	285070	1166009	273.13	154017	13.21%	749437	64.27%	821162	70.43%
38	United Bank of India	66264	219075	285339	286.44	36481	12.79%	237715	83.31%	231043	80.97%
39	Vijaya Bank	38476	80356	118832	19.00	9741	8.20%	116158	97.75%	113050	95.13%
40	Yes Bank Ltd	877	544	1421	0.17	669	47.08%	1343	94.51%	1110	78.11%
	<b>GRAND TOTAL</b>	<b>26549306</b>	<b>18122669</b>	<b>44671975</b>	<b>10444.46</b>	<b>10281690</b>	<b>23.02%</b>	<b>35381864</b>	<b>79.20%</b>	<b>28388645</b>	<b>63.55%</b>

**Status of Bank Mitra as on 19.05.2017 - UTTAR PRADESH**

S.No	Banks	No of SSAs Allotted	Requirement of BCs/Branches to cover Allotted SSAs		No of SSA Uncovered	No of Active BM	E-KYC devices	%age BCs having E-KYC devices	Rupay Card enable devices	%age BCs having Rupay Card enable devices	AEPs devices	%age BCs having AEPs devices
			through BM	through Branch								
1	Allahabad Bank	1715	1798	60	0	1798	1798	100.00%	1798	100.00%	1798	100.00%
2	Allahabad UP Grammen Bank	1613	1173	411	0	1173	1173	100.00%	1173	100.00%	1173	100.00%
3	Andhra Bank	4	1	3	0	1	1	100.00%	1	100.00%	1	100.00%
4	Axis Bank Ltd	6	6	0	0	6	6	100.00%	6	100.00%	6	100.00%
5	Bank of Baroda	1559	985	574	0	985	985	100.00%	985	100.00%	985	100.00%
6	Bank of India	617	702	40	0	651	702	100.00%	702	100.00%	702	100.00%
7	Bank of Maharashtra	6	1	0	0	0	1	100.00%	1	100.00%	1	100.00%
8	Baroda UP Grammen Bank	2132	1425	739	0	1425	1425	100.00%	1187	83.30%	1425	100.00%
9	Canara Bank	442	275	241	0	248	275	100.00%	275	100.00%	275	100.00%
10	Central Bank of India	1010	821	200	0	821	821	100.00%	821	100.00%	821	100.00%
	Co-operative Bank	68										
11	Corporation Bank	30	22	8	0	19	22	100.00%	22	100.00%	22	100.00%
12	Dena Bank	44	34	0	0	34	34	100.00%	10	29.41%	34	100.00%
	Dham Laxmi Bank	1										
13	Grammen Bank of Aayavrat	1857	1579	391	0	1557	1579	100.00%	1579	100.00%	1579	100.00%
14	HDFC Bank Ltd	15	14	1	0	14	14	100.00%	14	100.00%	14	100.00%
15	ICICI Bank Ltd	7	7	0	0	6	7	100.00%	7	100.00%	7	100.00%
16	IDBI Bank Ltd	6	5	1	0	5	5	0.00%	5	100.00%	5	100.00%
17	Indian Bank	62	49	11	0	44	49	100.00%	49	100.00%	49	100.00%
18	Indian Overseas Bank	91	60	30	0	54	54	90.00%	60	100.00%	54	90.00%
	Kashi Gomti Samyut Grammen Bank	1335	1335	0	0	1335	1335	100.00%	1335	100.00%	1335	100.00%
19	Nainital Bank	3	1	2	0	1	1	100.00%	1	100.00%	1	100.00%
20	Oriental Bank of Commerce	363	347	89	0	347	347	100.00%	347	100.00%	347	100.00%
22	Prathma Bank	1649	548	216	0	451	548	100.00%	548	100.00%	548	100.00%
23	Punjab & Sind Bank	161	61	101	0	61	61	100.00%	61	100.00%	61	100.00%
24	Punjab National Bank	2323	1332	421	0	1286	1332	100.00%	1332	100.00%	1332	100.00%
25	Purvanchal Bank	2906	1963	993	0	1442	0	0.00%	0	0.00%	0	0.00%
26	Serv UP Grammen Bank	1131	351	780	0	349	351	100.00%	351	100.00%	351	100.00%
27	State Bank of India	4085	3620	469	0	2333	3620	100.00%	3620	100.00%	3620	100.00%
28	Syndicate Bank	671	608	32	0	578	608	100.00%	608	100.00%	608	100.00%
29	UCO Bank	133	246	4	0	246	246	100.00%	246	100.00%	246	100.00%
30	Union Bank of India	1544	1777	0	0	1619	1777	100.00%	1777	100.00%	1777	100.00%
31	United Bank of India	14	9	13	0	9	9	100.00%	9	100.00%	9	100.00%
32	Vijaya Bank	25	20	1	0	20	20	100.00%	20	100.00%	20	100.00%
	<b>Grand Total</b>	<b>27628</b>	<b>21175</b>	<b>5831</b>	<b>0</b>	<b>18918</b>	<b>19201</b>	<b>90.68%</b>	<b>18950</b>	<b>89.49%</b>	<b>19206</b>	<b>90.70%</b>

Circular: RuPay/2017-18/002

**RuPay Insurance Program FY 2017-18**

1. RuPay Card Scheme is a domestic network set-up to provide secured, robust, scalable, simple, transparent, inclusive, user friendly and affordable solutions to entities eligible to issue cards in India. As a value added service, we had introduced insurance cover of Rs.1 Lac for Non-Premium cards and Rs.2 Lac for RuPay Premium cards (accidental death or Permanent Total Disablement only) to eligible RuPay Cardholders.
2. Circular: RuPay/20/2015-16 dated March 31, 2015 was issued communicating the RuPay Insurance program for FY 2015-16 and Circular: RuPay/2015-16/046 dated 29<sup>th</sup> March, 2016 was issued communicating the RuPay Insurance program for FY 2016-17.
3. We are pleased to inform that the RuPay Insurance program will continue for financial year 2017-18.
4. Extension of Insurance Program beyond aforesaid period will be reviewed internally and in consultation with participating banks and suitably communicated before the expiry of the financial year 2017-18.
5. We give below details of the RuPay Insurance Program 2017-18.

**Please Note:**

1. **New India Assurance Co. Ltd.** will continue to be the Insurance partner with NPCI for RuPay Insurance Program 2017-18.
2. All accidental claims where incident has occurred in the financial year 2017-18, will come under the purview of the RuPay Insurance Program 2017-18.
3. Hence, banks need to report all such claims to **The New India Assurance Co. Ltd.** for intimation and subsequent assessment.

**A) Terms and Conditions:**

1. All RuPay Card holders (valid for Physical or Virtual RuPay card holder) i.e. Cards issued on an IIN assigned by RuPay will be eligible for the benefit under the RuPay Insurance Program 2017-18. Benefits of Insurance will be available to the Cardholders who have performed minimum one successful financial or non-financial transaction\* at any Channel both Intra and Inter-bank i.e. on-us and off-us (ATM/MicroATM/POS/e-com/Business Correspondent of the bank at locations by any payment instrument)
  - a. within 45 days prior to date of accident including accident date for Premium Cardholders and
  - b. within 90 days prior to date of accident including accident date of Non-Premium Cardholders.

*K. Srinivas*



भारतीय राष्ट्रीय भुगतान निगम  
NATIONAL PAYMENTS CORPORATION OF INDIA

\* Transaction types means all customer induced transaction at bank branch or by any payment instrument whether on-us (Bank Customer/RuPay card holder transacting at same bank channels) and / or off-us (Bank Customer/ RuPay card holder transacting at other bank channels).

2. Under the RuPay Insurance Program 2017-18 RuPay cardholders will be eligible for the compensation on only 1 eligible RuPay card per cardholder or per customer, even if multiple cards held by cardholder of same / different bank are meeting the eligibility criteria. The choice of the card for the claim would rest with the customer.
3. The Personal Accident Insurance Death and Permanent Total Disability would be an open policy for any kind of accident related to death or permanent total disability.
4. In the event that the date of accident is:
  - a. within 45 days prior to date of accident including accident date for Premium Cardholders and
  - b. within 90 days prior to date of accident including accident date of Non-Premium Cardholders.

from the date of issuance of the RuPay card, the policy would respond in favour of the cardholder even if no transaction has been carried out using the card.

5. Personal Accident Insurance is open to all RuPay cardholders above 5 years of age subject to fulfilment of the terms and conditions of the policy.
6. Compensation of insurance benefit will be made to the eligible beneficiary on submission of complete documentation set prescribed under "Procedure for claim".
7. While filing insurance claim at the request of beneficiary, member bank should ensure that applicant is a bonafide beneficiary as per the law of the land.
8. Member banks are responsible to communicate the Insurance Scheme, important Terms and Conditions and process of claim intimation to their customer facing channels and cardholders.
9. The member banks should proactively communicate the benefit through websites, call centres, branches etc. and should include the information on insurance scheme and important terms and conditions in welcome kits in the form of leaflets and usage guide as per RBI approved font specifications.

## B) Procedure for Claim

1. Claim for insurance benefit against policy will need to be submitted by the member bank. NPCI has made this arrangement as a value added offering on RuPay Card, however process provisions have been made whereby member banks are required

to register the claims directly with The New India Assurance Co. Ltd as per claim process enclosed with this document.

2. The enclosed documents i.e. Claim Process, FAQs and Claim Forms may be referred by member banks in order to communicate the feature to bank channels and RuPay cardholders.
3. Claim intimation should be made within **ninety (90) days from the date of accident**. In case where a person is hospitalized (and under a critical condition) and is unable to file claim within 90 days of loss/incident such claim cases will be accepted by The New India Assurance Co. Ltd. for investigation and honoured, if all terms under the policy are met as on date of accident.
4. All supporting documents relating to the claim must be submitted **within sixty (60) days from the date of claim intimation**.
5. The claims will be settled in ten (10) working days from the date of receiving the complete document set and assessment of entitlement by The New India Assurance Co. Ltd.
6. Any claim that is intimated after 120 days from the date of the policy period shall not be eligible for compensation under the RuPay Insurance Program 2017-18.
7. For any assistance required from NPCI , Member Banks can communicate at the email id [rupayinsurance@npci.org.in](mailto:rupayinsurance@npci.org.in)

You may contact your NPCI relationship manager should you require further clarification in this regard.

Yours truly,



**Dilip Asbe**  
Chief Operating Officer

**Enclosures:**

Sr.no	Annexure	Document Name	Remarks
i.	Annex A	Claim Process	For use of banks for internal and customer education
ii.	Annex B	Frequently Asked Questions (FAQs)	For use of banks for internal and customer education
iii.	Annex C	Claim Form – Accidental Death/ Permanent Total Disablement	Forms
iv.	Annex D	Declaration from member banks	For reference of member banks



**Enrollment data under PMJJBY & PMSBY upto 31.05.2017**

<b><u>Name of the Bank</u></b>	<b><u>PMJJBY</u></b>	<b><u>PMSBY</u></b>	<b><u>Total</u></b>
BANK OF BARODA	233965	1133573	1367538
ALLAHABAD BANK	196134	652712	848846
BANK OF INDIA	100692	269884	370576
CANARA BANK	128194	216621	344815
CENTRAL BANK OF INDIA	109607	319725	429332
PUNJAB NATIONAL BANK	339135	908365	1247500
STATE BANK OF INDIA	457818	3031339	3489157
SYNDICATE BANK	94247	261685	355932
UNION BANK OF INDIA	239671	639020	878691
ANDHRA BANK	6214	47680	53894
BANK OF MAHARASHTRA	13828	28009	41837
CORPORATION BANK	34803	69171	103974
DENA BANK	11824	890119	901943
IDBI BANK	24456	47403	71859
INDIAN BANK	22694	47772	70466
INDIAN OVERSEAS BANK	38101	271231	309332
ORIENTAL BANK OF COMMERCE	125558	537129	662687
PUNJAB & SIND BANK	123074	22123	145197
UCO BANK	37320	79922	117242
UNITED BANK OF INDIA	7051	16249	23300
VIJAYA BANK	23173	145166	168339
BHARTIYA MAHILA BANK	776	2935	3711
PSBs TOTAL	2368335	9637833	12006168
AXIS BANK	9729	28003	37732
HDFC	62127	137263	199390
ICICI BANK	22881	55133	78014
INDUS IND	131	3556	3687
KARNATAKA BANK	1105	1491	2596
KOTAK MAHINDRA	5292	8873	14165
THE FEDERAL BANK	89	84	173
THE J & K BANK	51	72	123
THE NAINITAL BANK	2200	4105	6305
THE SOUTH INDIAN BANK	474	1063	1537
PRIVATE BANKS TOTAL	104079	239643	343722
ALLAHABAD U.P. GRAMIN BANK	241092	625704	866796
GRAMEEN BANK OF ARYAVART	97285	346332	443617
BARODA UP GRAMIN BANK	124020	405205	529225
KASHI GOMTI SAMYUT G BANK	52660	224544	277204
PRATHMA BANK	95996	161172	257168
PURVANCHAL BANK	51832	242930	294762
SERVE U.P. G. BANK	58784	175733	234517
RRBs TOTAL	721669	2181620	2903289
<b><u>GRAND TOTAL</u></b>	<b><u>3194083</u></b>	<b><u>12059096</u></b>	<b><u>15253179</u></b>

**Important Matter**  
**Time Bound**

**F.No.H-12011/2/2015-Ins.II**  
**Government of India**  
**Ministry of Finance**  
**Department of Financial Services**

2nd Floor, Jeevan Deep Building,  
10, Parliament Street, New Delhi,

Dated: 12th April, 2017

17th April, 2017.

To  
Deputy Governor, RBI,  
Chairman, NABARD,  
Chairman IBA,  
Chairman LIC of India,  
Chairman GIPSA,  
Secretary General, Life Insurance Council,  
Secretary General, General Insurance Council.  
Chairmen / CEOs of Banks and Insurance Companies

**Sub: Action Plan for ensuring renewal of insurance under PMSBY/ PMJJBY  
for all the enrolled subscribers- reg.**

The Social Security Schemes, Pradhan Mantri Jeevan Jyoti Bima Yojana (PMJJBY) and Pradhan Mantri Suraksha Bima Yojana (PMSBY) were launched by the Hon'ble PM on 9th May 2015 to move towards creating a universal social security system, targeted especially at the poor and the under-privileged. As on date, Cumulative Gross enrolment reported by Banks is over 3.10 Crore under PMJJBY and over 9.95 Crore under PMSBY totalling 13.05 Crore.

2. The following Action Plan may be implemented by the participating Banks and Insurance Companies to ensure that not only existing subscribers to these schemes renew their subscriptions for the next year but all other uncovered bank account holders are also benefitted under these insurance schemes.

i) Wide publicity through radio, TV, hoardings, wall paintings and print media in regional languages to be made.

ii) Banners to be put up by Banks in all their branches.

iii) LDMs/District Collectors in States to be sensitised through SLBCs towards ensuring spread of message concerning renewal of schemes in each Gram Panchayat.



iv) Renewal drive to be undertaken from first week of May, 2017 to publicize and make subscribers aware of the need to keep sufficient balance in their bank accounts for auto debit of the renewal premium of Rs. 330/- for PMJBY and Rs.12 for PMSBY between 21st May, 2017 and 31st May, 2017.

v) Banks and Insurers to act in unison and utilise their IT infrastructure for procuring mobile numbers of the subscribers and sending SMS/ Voice Blast based messages in vernacular languages for renewal of schemes and the need to have sufficient bank balance. Reminders to be sent by email in case email ids are available. A minimum of three SMS reminders be sent.

vi) In the second week of May, 2017; Banks to focus more on those Bank accounts that have insufficient balance for auto debit of premium under these schemes.

3. All participating Banks and Insurance companies are requested to initiate necessary action in order to implement the above mentioned Action Plan to ensure that not only existing subscribers to these schemes renew their subscriptions for the next year but all uncovered account holders are also brought under this insurance cover.

4. IBA, GIPSA, Life Insurance Council and General Insurance Council may kindly inform all their respective members. NABARD and RBI may kindly inform all rural and urban Cooperative Banks, respectively who are participating in these Social Security Schemes.

Yours faithfully,



(Bhumika Verma)  
Joint Director (Ins)  
Tel. 011-23365808

**APY Subscriber State wise and Bank wise Count as on 13th May, 2017 (Since inception)**

Sr. No.	State	No. of Subscribers	Sr. No.	Name of Bank	No. of Subscribers
1	UTTAR PRADESH	694338	1	BARODA UTTAR PRADESH GRAMIN BANK	104540
2	BIHAR	551188	2	BANK OF BARODA	85231
3	MAHARASHTRA	468985	3	PUNJAB NATIONAL BANK	62917
4	TAMIL NADU	372399	4	STATE BANK OF INDIA	58029
5	ANDHRA PRADESH	369538	5	GRAMIN BANK OF ARYAVART	57699
6	KARNATAKA	357454	6	UNION BANK OF INDIA	43966
7	RAJASTHAN	282223	7	SARVA UP GRAMIN BANK	41689
8	GUJARAT	277834	8	KASHI GOMTI SAMYUT GRAMIN BANK	25651
9	MADHYA PRADESH	271112	9	ALLAHABAD UP GRAMIN BANK	25170
10	WEST BENGAL	237788	10	PRATHAMA BANK	22659
11	ORISSA	193552	11	PURVANCHAL BANK	16293
12	PUNJAB	170117	12	HDFC BANK LTD	14404
13	TELANGANA	140706	13	ALLAHABAD BANK	14253
14	ASSAM	129020	14	CENTRAL BANK OF INDIA	13928
15	KERALA	122449	15	SYNDICATE BANK	13817
16	HARYANA	122438	16	BANK OF INDIA	12210
17	JHARKHAND	99732	17	CANARA BANK	10451
18	DELHI	95932	18	ORIENTAL BANK OF COMMERCE	10116
19	CHATTISGARH	79184	19	ANDHRA BANK	8519
20	UTTARAKHAND / UTTARANCHAL	50963	20	PUNJAB AND SIND BANK	6634
21	HIMACHAL PRADESH	37832	21	INDIAN BANK- BANKING OPERATIONS DEPT	6052
22	JAMMU & KASHMIR	29548	22	Axis Bank	5334
23	GOA	14111	23	INDUSIND BANK LIMITED	4635
24	TRIPURA	11604	24	CORPORATION BANK	4594
25	CHANDIGARH	9355	25	UCO BANK	3785
26	PONDICHERRY	7722	26	BANK OF MAHARASHTRA	3295
27	MEGHALAYA	5449	27	ICICI BANK LIMITED	2729
28	MANIPUR	4356	28	INDIAN OVERSEAS BANK	2469
29	NAGALAND	3460	29	VIJAYA BANK	2336
30	SIKKIM	2406	30	DENA BANK	2299
31	ARUNACHAL PRADESH	2111	31	DEPARTMENT OF POSTS MINISTRY OF COMM AND IT	2276
32	DADRA & NAGAR HAVELI	2043	32	IDBI BANK LTD	2069
33	DAMAN & DIU	1529	33	UNITED BANK OF INDIA	1655
34	MIZORAM	1503	34	KARNATAKA BANK LIMITED	831
35	ANDAMAN AND NICOBAR ISLANDS	955	35	STATE BANK OF PATIALA	412
36	LAKHWADEEP	88	36	YES BANK LIMITED	352
	TOTAL	5221024	37	STATE BANK OF HYDERABAD	191
			38	KOTAK MAHINDRA BANK	147
			39	THE FEDERAL BANK LTD	125
			40	THE NAINITAL BANK LTD	117
				DISTRICT COOPERATIVE BANK LTD.	
			41	PRATAPGARH	116
			42	THE JAMMU AND KASHMIR BANK LTD	83
				THE SOUTH INDIAN BANK LTD MARKETING DEPARTMENT NPS CELL	47
			43	ZILA SAHKARI BANK LTD. LALITPUR	47
			44	ZILA SAHKARI BANK LIMITED JHANSI	37
			45	CITY UNION BANK LTD	26
			46	THE CATHOLIC SYRIAN BANK LIMITED	26
			47	TAMILNAD MERCANTILE BANK PVT LTD	16
			48	THE KARUR VYSYA BANK LTD	16
			49	THE FARRUKHABAD DISTRICT CO-OPERATIVE BANK LTD. FATEHGARH	13
			50	DHANLAXMI BANK LIMITED	10
				DISTRICT CO-OPERATIVE BANK LTD	
			51	RAEBARELI	9
			52	RBL BANK LIMITED	5
			53		
			54	RAMPUR ZILA SAHKARI BANK LTD, RAMPUR	5
			55	THE LAKSHMI VILAS BANK LTD	2
			56	STANDARD CHARTERED BANK	1
				TOTAL	694338

**Progress under SCHOOL BANK CHAMPS as on 31.05.2017**

Sr. No.	Name of the Bank	No. of Schools Adopted by the Bank's Branches	No. of Schools in which training programme has already been organized	No. of Training Programme organized by the Bank in Adopted Schools	No. of Students participated in training programme
1	Allahabad Bank	891	891	1432	66503
2	Andhra Bank	15	15	46	3202
3	Bank of Baroda	993	892	1133	69879
4	Bank of India	99	99	317	4142
5	Bank of Maharashtra	5	5	10	760
6	Canara Bank	278	187	187	9428
7	Central Bank of India	105	105	210	11924
8	Corporation Bank	8	3	4	155
9	Dena Bank	13	13	30	2060
10	IDBI Bank Limited	16	16	19	380
11	Indian Bank	125	115	118	5980
12	Indian Overseas Bank	43	31	31	879
13	Oriental Bank of Commerce	5	5	15	3231
14	Punjab & Sind Bank	230	230	230	8026
15	Punjab National Bank	498	498	659	43662
16	State Bank of India, BMB & Associates	1011	631	641	17485
17	Syndicate Bank	166	166	218	16640
18	UCO Bank	6	6	6	300
19	Union Bank of India	413	397	514	25646
20	United Bank of India	65	15	15	512
21	Vijaya Bank	10	7	8	267
22	Axis Bank	35	33	74	6388
23	Federal Bank	14	14	33	3668
24	HDFC Bank	20	6	6	235
25	ICICI Bank	1	1	1	180
26	IndusInd Bank	2	2	2	50
27	Karnataka Bank	1	1	1	50
28	Kotak Mahindra Bank	0	0	0	0
29	Allahabad U P Gramin Bank	395	395	401	33985
30	Gramin Bank of Aryavart	605	4	4	201
31	Baroda Uttar Pradesh Gramin Bank	801	627	627	25108
32	Kashi Gomti Samyut Gramin Bank	45	45	151	13224
33	Prathama Bank	51	44	53	4105
34	Purvanchal Kshetriya Gramin Bank	307	121	145	8011
35	Sarva U P Gramin Bank	2350	1352	1441	82865
36	Jammu & Kashmir Bank	0	0	0	0
37	The Nainital Bank	27	27	27	672
38	South Indian Bank Ltd	0	0	0	0
<b>Grand Total</b>		<b>9649</b>	<b>6999</b>	<b>8809</b>	<b>469803</b>

**Progress under Financial Literacy through Skilling Centres**

Name of Lead Bank	Name of District	(A) No. of Active Centres Mapped	(B) No. of Centres in which training session conducted	(C) No. of Training session conducted	(D) No. of Student Participated
Allahabad Bank	Bahraich	5	5	25	703
	Balrampur	2	2	2	132
	Banda	9	9	16	691
	Chitrakoot	7	9	12	374
	Gonda	15	15	15	710
	Hamirpur	7	6	6	438
	Jalaun	14	10	15	449
	Lakhimpur Kheri	2	2	4	602
	Mahoba	9	9	21	952
	Mirzapur	38	28	28	1492
	Shrawasti	1	1	4	152
	Sitapur	25	25	16	1653
	Sonhadra	24	24	24	121
Bank of Baroda	Allahabad	133	41	45	2010
	Ambedkar Nagar	36	31	33	783
	Amethi	17	9	18	362
	Bareilly	35	10	11	986
	Faizabad	66	42	80	4367
	Fatehpur	12	7	9	294
	Kanpur Dehat	9	5	18	139
	Kanpur Nagar	65	35	35	781
	Kaushambi	9	9	15	405
	Pilibhit	5	5	7	205
	Pratapgarh	18	5	8	220
	Rae Bareli	24	21	26	1164
	Rampur	8	1	1	28
	Shahjahanpur	9	9	27	761
	Sultanpur	52	52	52	2219
Bank of India	Bara Banki	15	10	10	1200
	Farrukhabad	10	7	10	418
	Hardoi	16	10	10	461
	Lucknow	106	72	72	1764
	Mainpuri	7	7	13	422
	Unnao	10	4	4	280
	Kannauj	2	6	5	393
Canara Bank	Agra	84	23	23	3627
	Allgarh	37	31	31	2506
	Etah	16	8	46	2601
	Hathras	16	4	4	160
	Kasganj	15	3	6	632
Central Bank of India	Auraiya	4	6	6	280
	Ballia	43	1	1	200
	Deoria	20	7	7	1195
	Etawah	12	4	4	460
	Kushinagar	14	6	6	690
Punjab National Bank	Bijnor	19	6	6	745
	Budaun	10	3	4	330
	Bulandshahr	37	1	2	15
	Jhansi	22	8	8	384
	Lalitpur	7	1	1	40
	Muzaffarnagar	22	4	5	267
	Saharanpur	49	27	27	1615
	Shamli	7	7	7	365
State Bank of India	Basti	16	13	13	480
	Firozabad	19	10	10	449
	Gorakhpur	73	49	49	6099
	Mahrajganj	7	6	6	398
	Sant Kabir Nagar	11	11	11	1382
Syndicate Bank	Siddharthnagar	3	3	3	294
	Baghpat	8	8	12	359
	Gautam Buddha Nagar	21	15	58	1013
	Ghaziabad	32	28	35	698
	Hapur	10	10	12	446
	Amroha	14	14	15	641
	Mathura	28	21	26	3125
	Meerut	19	14	18	315
	Moradabad	19	19	25	1425
Union Bank of India	Sambhal	9	5	8	112
	Azamgarh	58	39	39	1467
	Chandauli	25	2	3	102
	Ghazipur	92	11	11	723
	Jaunpur	101	9	9	650
	Mau	31	18	19	1204
	Bhadohi	10	3	3	161
Varanasi	81	21	39	806	
<b>Total (UTTAR PRADESH)</b>		<b>1957</b>	<b>1022</b>	<b>1315</b>	<b>66592</b>

## JAN DHAN SHIKSHA as on 31.05.2017

Sr. No	Name of Bank	No. of School Alotted	No of Training Session Conducted in Schools	No. of Participants	No. of Participants provided with FL material
1	ALLAHABAD BANK	807	893	36105	36105
2	ANDHRA BANK	25	25	377	245
3	ALLAHABAD U.P. GRAMIN BANK	323	356	29065	29065
4	AXIS BANK	30	63	736	736
5	Bhartiya Mahila Bank	2	0	0	0
6	BANK OF BARODA	791	893	42106	38327
7	BANK OF INDIA	381	812	10178	4931
8	BANK OF MAHARASHTRA	19	9	602	602
9	BARODA UP GRAMIN BANK	555	131	3890	96
10	CANARA BANK	234	187	9428	9428
11	CENTRAL BANK OF INDIA	221	97	8165	7909
12	CORPORATION BANK	31	15	757	757
13	DENA BANK	8	11	548	548
14	District Cooperative Bank	47			
15	ETAWAH ZILA SAHKARI BANK LTD	11			
16	THE FEDRAL BANK	5	0	0	0
17	GRAMIN BANK OF ARYAVART	569	169	7605	7605
18	HDFC	29	14	342	342
19	ICICI BANK	12	0	0	0
20	IDBI BANK	18	22	928	835
21	INDIAN BANK	36	43	2560	2560
22	INDUS IND	1	3	64	64
23	INDIAN OVERSEAS BANK	38	64	741	741
24	KASHI GOMTI SAMYUT G BANK	100	170	15180	15180
25	THE NAINITAL BANK	7	6	185	185
26	ORIENTAL BANK OF COMMERCE	118	94	3865	3865
27	PUNJAB & SIND BANK	66	53	3402	2463
28	PUNJAB NATIONAL BANK	613	598	47738	44349
29	PRATHMA BANK	164	13	1462	1462
30	PURVANCHAL G BANK	381	132	10692	10692
31	STATE BANK OF INDIA & ASSOCIATES	997	209	12990	12990
32	SERVE U.P. G. BANK	226	508	12955	10435
33	SYNDICATE BANK	342	285	7065	3241
34	UCO BANK	60	40	1600	1600
35	UNION BANK OF INDIA	506	426	22367	19543
36	UNITED BANK OF INDIA	21	3	136	0
37	URBAN COOPERATIVE BAN LTD	1			
38	VIJAYA BANK	19	8	267	267
	<b><u>GRAND TOTAL</u></b>	<b><u>7814</u></b>	<b><u>6352</u></b>	<b><u>294101</u></b>	<b><u>267168</u></b>



भारतीय रिज़र्व बैंक  
RESERVE BANK OF INDIA

www.rbi.org.in

RBI/2016-17/275

FIDD.FLC.BC.No.27/12.01.018/2016-17

April 13, 2017

To Chairman/MD & CEO  
Scheduled Commercial Banks  
(Including RRBs)

Dear Sir/Madam,

**Financial Literacy Week**

To emphasize the importance of financial literacy, it has been decided to observe the week June 5-9, 2017 as Financial Literacy Week across the country.

2. The literacy week will focus on four broad themes, viz. KYC, Exercising Credit Discipline, Grievance Redressal and Going Digital (UPI and \*99#). The five messages that will be communicated to the common man based on the above broad themes are available under "Financial Literacy Week" in the downloads section of the financial education webpage of RBI.

3. Local language versions of the posters (A3 size) to display in bank branches, flyers (A5 size) for distribution to camp participants and charts (A2 size) for use by trainers during camps would be printed and provided by the regional offices of RBI. Each bank branch would be provided with 5 A3 size posters (1 set of 5 posters). Each rural branch would additionally be provided with 500 A5 size flyers (100 sets of 5 flyers) for distribution in camps & bank branches and 5 A2 size charts (1 set of 5 charts) for use by rural branch managers during conduct of camps. Each FLC would be provided with 5 A2 size charts (1 set of 5 charts) for use by FLC Counsellors during conduct of camps and 1000 A5 flyers (200 sets of 5 flyers) for distribution to camp participants during camps by FLCs.

वित्तीय समावेशन और विकास विभाग, केंद्रीय कार्यालय, 10वीं मंज़िल, केंद्रीय कार्यालय भवन, शहीद भगत सिंह मार्ग, पो.बा.सं.10014, मुंबई 400 001

टेलीफोन: Tel: 022-22601000 फैक्स Fax: 91-22-22621011/22619048 ईमेल E-mail: cgmincidd@rbi.org.in

Financial Inclusion and Development Department, Central Office, 10th Floor, Central Office Building, Shahid Bhagat Singh Marg, P.Box No.10014  
Mumbai 400001

हिंदी आसान है, इसका प्रयोग बढ़ाइए

चेतावनी: रिज़र्व बैंक द्वारा ई-मेल, डाक, एसएमएस या फोन कॉल के जरिए किसी की भी व्यक्तिगत जानकारी जैसे बैंक के खाते का ब्यौरा, पासवर्ड आदि नहीं मांगी जाती है। यह धन रखने या देने का प्रस्ताव भी नहीं करता है। ऐसे प्रस्तावों का किसी भी तरीके से जवाब मत दीजिए।

Caution: RBI never sends mails, SMSs or makes calls asking for personal information like bank account details, passwords, etc. It never keeps or offers funds to anyone. Please do not respond in any manner to such offers.



4. Banks are advised to make logistical arrangements to collect the posters/flyers/charts from the Regional offices of RBI during the first two weeks of May and distribute the same to their branches and FLCs well in advance before the Financial Literacy Week.

5. During the week, the following activities have been planned:

- I. Banks to advise their Financial Literacy Centres to conduct special camps on each of the five days in backward/unbanked areas. FLC Counsellors may utilize the charts of A2 size for training purposes. FLCs may distribute the promotional material of A5 sizes to the participants.
- II. All bank branches in the country may display A3 size posters on the five messages in the local language in a prominent place inside the branch premises. These posters will continue to be displayed for at least six months in the branch premises even after the Financial Literacy week is over.
- III. Banks may display one message each day on the home page of their websites in English and Hindi and also display one message each day on the ATM screens across the country in English and the local languages (Annexure)
- IV. All Rural branches may conduct one camp on any of the five days of the week after branch hours.
- V. An online quiz will be hosted for the general public on the four broad themes to generate interest/awareness about financial literacy. Details of the quiz will be intimated shortly through our website [www.rbi.org.in](http://www.rbi.org.in).

6. It is our endeavor to reach out to the common man during the Financial Literacy week and we seek the whole hearted co-operation from the banking fraternity at large in making this event a grand success.

Yours faithfully,

Sd/-

(Uma Shankar)  
Chief General Manager-in-Charge

Enclosures: As above

## Digi Dhan Mela in UP

S.no.	Date	District	No of registered merchants for POS/ Sale of PoS or AEPS devices	No of banks accounts opened/ forms collected	No of Debit cards distributed	No of prepaid cards distributed	No of accounts seeded with Aadhaar	No of Accounts seeded with mobile numbers	No of persons to whom assistance/ training provided in installation / usage of UPI or bank wallets
1	31.12.2016	Lucknow	200	806	1225	220	771	1103	1054
2	04.01.2017	Meerut	59	1472	342	218	715	904	1209
3	23.03.2017	Kanpur Nagar	196	683	819	156	543	589	1656
4	25.03.2017	Ghaziabad	12	2471	0	0	3505	0	3824
5	31.03.2017	Gorakhpur	946	2741	26	33	3801	2304	8216
6	03.04.2017	Varanasi	112	874	257	40	531	565	874
7	06.04.2017	Agra	524	497	130	49	445	361	1582
8	08.04.2017	Allahabad	67	364	217	46	763	770	3246
	Total		2116	9908	3016	762	11074	6596	21661



**DISTRICT WISE - AADHAAR SEEDING IN MGNREGA ACCOUNTS IN UTTAR PRADESH**

S. No.	District	Total Worker	Total No. of Aadhaar seeded in MIS	No. of Aadhaar Verified by AUA/ASA-1 and AUA/ASA-2	No. of Aadhaar yet to be Verified by AUA/ASA-1			No. of Aadhaar for PO Verification			Total Number of Aadhaar Confirmed	Account Frozen	Total Number of Workers Converted into Aadhaar Based Payment	% Conversion
					5(out of 4)	6(out of 4)	To be verified	Verified	Rejected	7				
1	2	3	4	5(out of 4)	6(out of 4)	7	8	9	10-5+8	11(out of 10)	12			
1	AGRA	73241	70858	28210	211	7549	30790	4098	59000	57531	33145	57.61%		
2	ALIGARH	97909	97056	22320	1171	94	73452	19	95772	93099	59654	64.08%		
3	ALLAHABAD	162377	162052	36772	147	146	124776	211	161548	160215	87505	54.62%		
4	AMBEDKAR NAGAR	100699	99777	24641	152	3477	71502	5	96143	94396	63602	67.38%		
5	AMETHI	98825	93798	29278	128	1812	62431	149	91709	90807	52581	57.90%		
6	AMROHA	121215	120041	39113	87	8366	72462	13	111575	109873	56375	51.31%		
7	AZAMGARH	68216	68196	24632	339	1408	41813	4	66445	64428	31841	49.42%		
8	BAGHPAT	12472	12411	4660	282	8018	107910	27	161016	156611	92140	58.09%		
9	BAHRAICH	183157	179636	59804	81	7654	111978	119	171782	169153	91891	54.32%		
10	BALLIA	135930	129718	22766	155	7903	97480	1414	120246	117496	39793	33.87%		
11	BALRAMPUR	109971	106328	25859	58	3548	76841	22	102700	101047	45474	45.00%		
12	BANDA	153584	152544	39104	32	598	112730	80	151834	147253	119433	81.11%		
13	BARABANKI	210190	207193	43087	3596	1769	125286	1191	200637	197359	104869	51.96%		
14	BAREILLY	129940	125269	43087	198	223	81733	28	124820	121644	63205	51.96%		
15	BASTI	228408	216302	58031	6494	6483	145226	68	203257	201723	102869	51.00%		
16	BUNDIR	175390	168735	45613	268	2501	119871	482	165484	162194	104971	64.72%		
17	BUDAUN	110633	105188	36633	158	1635	69756	6	103389	101238	51643	51.01%		
18	BULANDSHAHR	30217	29829	8208	9	109	21502	1	29710	28598	16236	56.77%		
19	CHANDAUJI	103563	97789	29677	29	12335	55745	3	85422	84205	36530	43.38%		
20	CHITRAKOOT	108897	108244	26657	35	521	80988	43	107645	106952	75764	70.84%		
21	DEORIA	108285	104323	19538	345	730	83645	65	103183	100115	45381	45.33%		
22	ETAH	59774	59709	18607	28	183	40862	29	59469	56838	36787	64.72%		
23	ETAH	55252	52922	21325	116	640	30009	832	51334	49873	32699	65.56%		
24	ETAH	127226	123547	39434	223	1323	82512	55	121946	120851	70595	58.41%		
25	FAIZABAD	49154	47644	9236	177	1658	36524	49	45760	44475	26641	59.90%		
26	FARRUKHABAD	140157	134198	35990	418	1337	96408	45	132398	129598	71981	55.54%		
27	FATEHPUR	61713	58860	22965	110	2181	33593	11	56558	54867	31438	57.30%		
28	FIROZABAD	925	892	237	2	522	131	0	368	357	141	39.50%		
29	GAUTAM BUDDHA NAGAR	2641	2479	609	309	95	1463	3	2072	2017	770	36.18%		
30	GHAZIABAD	159072	150133	25791	156	3187	120894	105	146685	144692	83193	57.50%		
31	GHAZIPUR	132376	125667	31276	523	1240	92468	160	123744	119941	61551	51.32%		
32	GONDA	151897	144845	43555	203	10537	89521	1029	133076	131228	69399	52.88%		
33	GORAKHPUR	106468	103259	23255	362	2878	76226	538	99481	98466	60231	61.17%		
34	HAMIRPUR	6624	6623	2709	11	249	3654	0	6363	6270	4089	65.22%		
35	HAPUR	219846	214733	45847	120	4337	164342	87	210189	206388	115283	55.86%		
36	HARDOI	37352	35317	11881	133	1524	21732	47	33613	32510	14387	44.25%		
37	HATHRAS	159834	151324	40325	166	3056	107747	30	148072	145771	94230	64.64%		
38	JALAUN	132161	130024	36960	181	703	91983	197	128943	126885	67187	52.95%		
39	JAINPUR	140257	136169	28770	322	318	107023	29	135793	133116	60586	45.51%		
40	JHANSI	82891	78637	20660	322	2342	55142	171	75802	74137	47137	62.50%		
41	KANPUR DEHAT	65328	64682	22307	311	1541	39379	1144	61686	61006	38484	63.08%		
42	KANPUR DEHAT	65330	61859	23743	56	604	37230	226	60973	60313	36423	60.39%		
43	KANPUR NAGAR	70442	66148	17634	182	1838	46412	87	64046	61693	31023	50.29%		
44	KASHGANJ	72993	73545	19020	180	245	53441	102	72461	71391	42510	59.55%		
45	KAUSHAMBI	266640	259551	65019	169	3872	181949	2542	246968	244645	180332	73.71%		
46	KHERI	182000	176856	39791	1640	439	134353	633	174144	169852	67263	39.60%		
47	KUSHI NAGAR	149392	149367	30186	201	173	118573	234	148759	146258	69386	47.44%		

**DISTRICT WISE - AADHAAR SEEDING IN MGNREGA ACCOUNTS IN UTTAR PRADESH**

S No.	District	Total Worker	Total No. of Aadhaar seeded in MIS	No. of Aadhaar Verified by AUA/ASA-1 and AUA/ASA-2	No. of Aadhaar yet to be Verified by AUA/ASA-1	No. of Aadhaar for PO Verification			Total Number of Aadhaar Confirmed	Account Frozen	Total Number of Workers Converted into Aadhaar Based Payment	% Conversion
						To be verified	Verified	Rejected				
1	2	3	4	5(out of 4)	6(out of 4)	7	8	9	10-5+8	11(out of 10)	12	
49	LUCKNOW	73031	72752	25379	72	133	46627	541	72006	71411	41054	57.49%
50	MAHARAJGANJ	238384	221477	57541	4589	3244	155644	459	213185	206531	73861	35.76%
51	MAHOBA	66603	66433	17069	69	160	49115	20	66184	58765	37451	63.73%
52	MAINPURI	81165	80627	16493	36	397	63588	113	80081	78561	41405	52.70%
53	MATHURA	67743	64534	20183	421	2277	61848	5	61831	58780	36683	62.41%
54	MAU	137382	134465	38098	142	5359	89681	1185	127779	125936	78637	62.44%
55	MEERUT	23638	22140	8472	98	588	12982	0	21454	20918	11786	56.34%
56	MIRZAPUR	140587	136682	44088	315	1415	90629	235	134717	131848	64270	48.75%
57	MORADABAD	102960	102120	35301	192	675	65934	18	101235	99193	55696	56.15%
58	MUZAFFARNAGAR	33569	32569	13436	14	1694	17425	0	30861	30261	18384	60.75%
59	PILIBHIT	123859	119897	46114	302	4469	68826	186	114940	112265	72322	64.42%
60	PRATAPGARH	129990	122416	21944	92	1405	98974	1	120918	118727	78136	65.81%
61	RAE BARELI	189676	189319	63698	548	150	124614	309	188312	186418	138059	74.06%
62	RAMPUR	84174	81849	23386	79	1910	56474	0	79860	77833	44808	57.57%
63	SAHARANPUR	90803	87907	33675	3524	1102	48874	732	82549	81176	61568	75.85%
64	SAMBHAL	92170	91278	32492	86	192	58499	9	90991	88950	51624	58.04%
65	SANT KABEER NAGAR	128759	123348	29297	995	3684	89312	60	118609	115823	70405	60.79%
66	SANT RAVIDAS NAGAR	51182	47567	13325	35	2424	31783	0	45108	44214	26433	59.78%
67	SHAHJAHANPUR	155605	150512	49722	349	1303	99017	121	148739	146263	111461	76.21%
68	SHAMLI	14581	14520	6623	81	415	6879	522	13502	12670	8019	63.29%
69	SHRAVASTI	70342	70014	19776	63	271	49882	22	69658	68370	38197	55.91%
70	SIDDHARTH NAGAR	272662	217111	59476	291	3860	153388	96	212864	210597	105399	50.05%
71	SITAPUR	379149	373200	124801	10312	1573	236018	496	360819	356489	242883	68.13%
72	SONBHADRA	161729	156951	50958	382	4785	100773	53	151731	148581	73011	49.14%
73	SULTANPUR	104145	97623	26692	198	884	69342	507	96034	94838	59407	62.64%
74	UNNAO	136719	133395	56050	106	1772	75318	149	131368	129492	65296	50.42%
75	VARANASI	82606	80574	19586	137	1656	58776	419	78362	77255	47679	61.72%
	Total	8585482	8318348	2380867	43892	172969	5697929	22691	8078796	7925506	4538503	57.26%

हथकरघा क्षेत्र के अंतर्गत बुनकर समुदाय हेतु Revival, Reform & Restructuring Package का क्रियांवयन – प्रधानमंत्री हथकरघा बुनकर मुद्रा योजना

हथकरघा क्षेत्र के अंतर्गत बुनकर समुदाय हेतु Revival, Reform & Restructuring Package के क्रियांवयन सम्बन्धी दिशा- निर्देश भारत सरकार द्वारा 28.11.2011 को जारी किये गये थे। इन दिशा दिशा – निर्देशों में कतिपय संशोधनों के उपरांत 27.09.2013 को नवीन दिशा- निर्देश जारी करते हुए बैंको हेतु बुनकर क्रेडिट कार्ड सुविधा का संचालन बैंको के स्तर से किया जाता रहा है।

वस्त्र मंत्रालय, भारत सरकार के ऑफिस मेमोरेण्डम संख्या 6/2/99/DCH/16-17/DHDS/NIMRC/ 1224-1392 दिनांक 27.06.2016 द्वारा उपरोक्त योजना में पुनः संशोधन करते हुए नवीन दिशा- निर्देश जारी किये गये हैं जिसकी सूचना सभी सम्बन्धित को प्रेषित की गयी है। उल्लेखनीय है कि अब बुनकर समुदाय हेतु ऋण सुविधा मुद्रा योजनांतर्गत कवर की जायेगी और यह योजना “प्रधानमंत्री हथकरघा बुनकर मुद्रा योजना” के नाम से जानी जायेगी।

इस योजना से सम्बन्धित बुनकरों की बहुलता वाले -7- क्लस्टरों को चिन्हित करते हुए आगामी 3 वित्तीय वर्षों (2016-17, 2017-18, 2018-19) हेतु क्लस्टर वार/ बैंकवार एक्शन प्लान तैयार किया गया है। इस एक्शन प्लान के अनुसार कुल चिन्हित -14140- हथकरघा बुनकरों को -12- बैंको की विभिन्न शाखाओं के माध्यम से रियायती ऋण उपलब्ध कराने का लक्ष्य रखा गया है जिसका वित्तीय वर्ष वार फॉट क्रमशः 5265, 4510 एवं 4365 है।

योजना से सम्बन्धित बैंकवार अद्यतन प्रगति संलग्नक- 1 के माध्यम से प्रस्तुत है।

इस योजना के अंतर्गत वित्तीय सहायता प्राप्त बुनकरों के लिए रियायती ऋण घटक के अंतर्गत दावों की प्रस्तुति हेतु नवीनतम दिशा निर्देश जो कार्यालय हथकरघा विकास आयुक्त, नई दिल्ली के कार्यालय ज्ञापन संख्या 9/1/2015/DCH/DHDS/MUDRA Scheme/644-884 दिनांक 14.03.2017 के माध्यम से प्रेषित किये गये हैं जो समस्त सम्बन्धित को एस.एल.बी.सी. के पत्रांक LZ/43/SLBC/141 दिनांक 06.04.2017 माध्यम से अवगत करा दिये गये हैं जो संलग्नक - 2 के माध्यम से प्रस्तुत है।

योजना के क्रियांवयन से सम्बन्धित चर्चा हेतु सदन से अनुरोध है।

## Bankwise Progress of Weavers MUDRA Scheme (2016-17)

Agenda No. 4  
(Annexure-1)

upto 31st March 2017

S.No	Bank name	Target in 2016-17	Number of application sent to Bank in 2016-17	Number of applications rejected by Bank in 2016-17	Number of MUDRA Catds Sanctioned by Bank in 2016-17	LOAN Amount Sanctioned (Rs. In Lakh)	Total Number of applications pending with Banks [(4)-(5+6)]	No of Weavers to whom Loan disbursed	LOAN Amount Disbursed (Rs. In Lakh)
1	2	3	4	5	6	7	8	9	10
1	Allahabad Bank	525	409	268	76	38.00	65	5	2.50
2	Allahabad U.P. Gramin Bank	100	30	9	-	-	21	-	-
3	Andhra Bank	-	23	4	-	-	19	-	-
4	Bank of Baroda	735	388	185	181	90.50	22	108	54.00
5	Bank of India	75	73	28	18	8.90	27	17	8.40
6	Baroda UP Gramin Bank		22	-	-	-	22	-	-
7	Canara Bank	110	139	43	32	28.20	64	32	28.20
8	Central Bank of India	40	10	-	5	2.50	5	-	-
9	Corporation Bank		2	-	-	-	2	-	-
10	Gramin Bank of Aryawart	120	41	36	4	2.00	1	-	-
11	HDFC Bank		1	1	-	-	-	-	-
12	IDBI Bank	200	112	112	-	-	-	-	-
13	Indian Bank		80	10	46	32.50	24	46	32.50
14	Indian Overseas Bank		24	-	-	-	24	-	-
15	Kashi Gomti Samyut Gramin Bank	400	238	78	30	15.00	130	5	2.50
16	Nainital Bank		3	-	-	-	3	-	-
17	Oriental Bank of Commerce		6	1	-	-	5	-	-
18	Punjab National Bank	1,210	2,198	1,020	421	254.00	757	155	65.39
19	Purvanchal Bank		40	16	13	6.50	11	10	5.00
20	Sarva UP Gramin Bank	130	11	-	-	-	11	-	-
21	State Bank of India	370	266	113	4	2.00	149	-	-
22	State Bank of Patiala		2	2	-	-	-	-	-
23	Syndicate Bank	260	71	-	-	-	71	-	-
24	UCO Bank		60	56	-	-	4	-	-
25	Union Bank of India	990	782	134	371	350.33	277	323	326.33
26	United Bank of India		4	2	-	-	2	-	-
27	Vijaya Bank		1	1	-	-	-	-	-
		5,265	5,036	2,119	1,201	830.43	1,716	701	524.82



बैंक ऑफ बड़ौदा Bank of Baroda

LZ:43:SLBC:141

06.04.2017

Letter to all Member Banks of SLBC (UP)


Dear Sir,

Re: Guidelines for Implementation of Concessional Credit Component for Handloom Sector

We are in receipt of a letter No. 9/1/2015/DCH/DHDS/MUDRA Scheme/644-884 dated 14.03.2017 as Office Memorandum issued by Ministry of Textiles, Gol, New Delhi. Instructions in this regard have also been issued to all participating Banks (copy enclosed), interalia informing them about development of a centralized online system which will have the facility of crediting the Margin Money directly into the loan account of weaver and interest subvention and credit guarantee fee to concerned Bank Branch, "Handloom Weaver MUDRA Portal" has been developed in association with Punjab National Bank for online claim and disbursement of margin money, interest subsidy and credit guarantee fee.

With a view to give a boost to the modified scheme of financing to weavers of Handloom Sector in MUDRA Scheme, we are enclosing the copy of Office Memorandum received from office of the Development Commissioner, Handlooms, Ministry of Textiles, Gol addressed to Chairman/Managing Director of all Banks for doing the needful at your Branch level. We, therefore, request to instruct the branches of your Bank to use the portal & finance the weavers' as per extant guidelines.

Yours faithfully

  
(Rajeev Srivastava)  
Asstt. Gen. Manager  
SLBC (UP)

Encl: As above

Pl. Keen  
& forward to  
DOR, HO.  
9  
20/2

OK P.

No. 9/1/2015/DCH/DHDS/MUDRA Scheme / 644-884  
GOVERNMENT OF INDIA

MINISTRY OF TEXTILES

OFFICE OF THE DEVELOPMENT COMMISSIONER FOR HANDLOOMS

Udyog Bhawan, New Delhi

Dated the 14<sup>th</sup> March, 2017

OFFICE MEMORENDUM

**Subject: Guidelines for implementation of Concessional Credit Component for Handloom Sector.**

In pursuance of guidelines issued on vide OM No. 6/2/99/DCH/16-17/DHDS/NIMRC dated 27/06/2016 regarding development of a centralized online system which will have the facility of crediting the margin money directly in to the loan account of weaver and interest subvention to concerned Bank branch, "Handloom Weaver MUDRA Portal" has been developed in association with Punjab National Bank for online claim and disbursement of margin money, interest subsidy and credit guarantee fee.

2. This portal will become operational for all the participating Banks under Weaver MUDRA Scheme by 01.04.2017.
3. Participating Banks will claim the financial assistance in terms of margin money, interest subvention and credit guarantee fee through this portal w.e.f. 01/04/2017.
4. For becoming participating Bank to use the portal, Banks are required to finalize their product under Weaver MUDRA Scheme and submit to Office of Development Commissioner for Handlooms for approval.
5. After approval from this office as mentioned in para 4 above, Punjab National Bank will be discharging the task of creation, deletion and modification of the Superuser for Head Office of the participating Banks.

6. Standard Operating Procedure to all Scheduled Commercial Banks, Regional Rural Banks and State Cooperative Banks is being issued separately. Training programmes for master trainers from Banks to enable them utilizing the portal are also being organised.



(Rajesh Kumar Sahu)  
Addl. Development Commissioner (Handlooms)  
Tel. No. : 23061865; Fax No. : 23063744

To

1. Secretary In Charge of Handlooms of all States/UTs
2. Commissioner / Director In-charge of Handlooms of All States/UTs
3. The Chairman/Managing Directors, Scheduled Commercial Banks
4. The Managing Directors, State Cooperative Banks
5. The Chairman, Regional Rural Banks
6. Chief General Manager, NABARD, Department of Refinance, Mumbai
7. Chief General Manager, NABARD, New Delhi
8. IFW of Ministry of Textiles, Udyog Bhawan, New Delhi
9. Pay & Accounts Office(Textiles), Udyog Bhawan, New Delhi
10. All Weavers Service Centres(WSCs)/Indian Institutes of Technology(IIHTs)

Copy to

1. PS to HMoT, Ministry of Textiles
2. PS to HMoST, Ministry of Textiles
3. PPS to Secretary, Ministry of Textiles
4. PS to AS&FA, Ministry of Textiles
5. PS to AS(PS), Ministry of Textiles
6. PS to DC (Handlooms)
7. ADC(ARK)/ADC(MCG)/Director(MJ)



**वार्षिक ऋण योजना 2016-17 के अंतर्गत मार्च 2017 तक की प्रगति समीक्षा**

वार्षिक ऋण योजना 2016-17 के अंतर्गत मार्च 2017 तक की बैंकवार/सेक्टरवार प्रगति संलग्नक-1 द्वारा प्रस्तुत है। प्रदेश में वार्षिक लक्ष्य ₹ 168397.66 करोड़ के सापेक्ष त्रैमासिक उपलब्धि ₹ 137451.78 करोड़ (81.62%) है। सेक्टरवार ऋण वितरण की स्थिति निम्नानुसार है :-

(राशि करोड़ में)

क्षेत्र	लक्ष्य		उपलब्धि		% उपलब्धि	
	2015-16	2016-17	मार्च 2016	मार्च 2017	मार्च 2016	मार्च 2017
कृषि	98111.25	119964.79	88079.00	95288.72	89.77	79.43
लघु उद्यम	19253.86	25056.42	22996.39	28136.71	119.44	112.29
सेवार्य (शिक्षा+गृह+अन्य)	18991.77	23376.45	12110.19	14026.35	63.76	60.00
कुल	136356.88	168397.66	123185.58	137451.78	90.34	81.62

- ✱ वार्षिक ऋण योजना 2016-17 में मार्च 2017 को समाप्त अवधि तक कुल उपलब्धि/ऋण वितरण ₹ 137451.78 करोड़ है, जो कि विगत वर्ष 2015-16 को समाप्त समान अवधि में वितरित धनराशि से ₹ 14266.20 करोड़ (10.38%) अधिक है।
- ✱ कृषि क्षेत्र के अन्तर्गत कुल ऋण वितरण ₹ 95288.72 करोड़ है, जो कि विगत वर्ष की उपलब्धि ₹ 88079.00 करोड़ की तुलना में ₹ 7209.72 करोड़ अधिक है तथा वार्षिक लक्ष्यों के सापेक्ष 79.43% उपलब्धि दर्शाता है। इसी प्रकार लघु उद्यम एवं सेवा क्षेत्र के अन्तर्गत लक्ष्यों के सापेक्ष उपलब्धि क्रमशः 112.29% एवं 60.00% रही है।
- ✱ ऑकड़ों के अवलोकन से यह भी ज्ञात होता है कि वाणिज्यिक तथा निजी क्षेत्र के बैंकों व क्षेत्रीय ग्रामीण बैंक की वार्षिक ऋण योजना के अंतर्गत प्रगति क्रमशः 86.78% व 80.46% रही है। कोआपरेटिव बैंकों द्वारा वार्षिक ऋण योजना के अंतर्गत प्रगति का प्रतिशत 46.94% रहा है। यहाँ यहाँ उल्लेख करना समीचीन होगा कि क्षेत्रीय ग्रामीण बैंकों का वार्षिक ऋण योजना के अन्तर्गत आवंटित लक्ष्यों के सापेक्ष बेहतर योगदान आवश्यक है ताकि प्रदेश की कुल प्रगति में उनकी सक्रिय सहभागिता हो सके तथा वार्षिक ऋण योजना के अंतर्गत आवंटित लक्ष्यों की शत प्रतिशत उपलब्धि सुनिश्चित हो सके।
- ✱ अग्रणी जनपदवार योजनांतर्गत प्रगति संलग्नक- 2 के माध्यम से प्रस्तुत की गयी है।

**वार्षिक ऋण योजना 2017-18**

नाबार्ड, क्षेत्रीय कार्यालय, लखनऊ द्वारा दिनांक 24.03.2017 को लखनऊ में स्टेट क्रेडिट सेमिनार (State Credit Seminar) 2017-18 का आयोजन वर्ष 2022 तक किसानों की आय को दोगुना करना (Doubling of Farmers' Income by 2022) विषयवस्तु पर किया गया था जिसमें स्टेट फोकस पेपर



2017-18 का अनावरण किया गया था। वर्ष 2017-18 हेतु प्रदेश में ऋण प्रवाह हेतु तैयार पोर्टेफोलियो लिक्विड प्लान के सापेक्ष बैंको द्वारा तैयार जनपदीय वार्षिक ऋण योजना के आधार पर समेकित प्रदेश की वार्षिक ऋण योजना का स्वरूप निम्नवत प्रस्तुत है:

(राशि करोड़ में)

क्र. सं.	सेक्टर	सम्भाव्यतायुक्त योजना राशि 2017-18	बैंको द्वारा तैयार वार्षिक ऋण योजना 2017-18	सम्भाव्यतायुक्त योजना राशि के सापेक्ष बैंको द्वारा तैयार वार्षिक ऋण योजना का प्रतिशत
1	कुल कृषि	147434.90	140549.46	95.33
	जिसमें से फसली ऋण	104027.19	119629.51	114.99
2	लघु उद्यम	33654.45	31330.44	93.09
3	अन्य प्राथमिकता क्षेत्र (शिक्षा, आवास इत्यादि)	26814.09	29078.33	108.44
	कुल योग	207903.44	200958.23	96.66

गत वर्ष 2016-17 हेतु यह योजना ₹ 168382.26 करोड़ की थी जिसपर चालू वित्तीय वर्ष 2017-18 में 19.35% की वृद्धि प्रस्तावित की गयी है।

उपरोक्त वार्षिक ऋण योजना प्राथमिकता प्राप्त क्षेत्रों के संदर्भ में परिलक्षित की गयी है। यदि गैर-प्राथमिकता प्राप्त क्षेत्रों को भी समायोजित किया जाए तो वार्षिक ऋण योजना 2017-18 का कुल आकार ₹ 225847.01 करोड़ बनता है।

**आज उत्तर प्रदेश हेतु समेकित जनपदवार वार्षिक ऋण योजना 2017-18 का विमोचन सदन द्वारा प्रस्तावित है।**

नाबाई क्षेत्रीय कार्यालय, लखनऊ के पत्रांक NB.UPRO(LKO)/CPD-23-2017-18 दिनांक 25.04.2017 द्वारा भारत सरकार से प्राप्त Ground Level Credit Target for Agriculture- 2017-18 से अवगत कराया गया है। उल्लेखनीय है कि भारत सरकार द्वारा प्रस्तावित/ तैयार कुल कृषि वित्त पोषण लक्ष्य ₹ 1,07,900 करोड़ के सापेक्ष हमारे प्रदेश में यह लक्ष्य ₹ 1,40,549.46 करोड़ प्रस्तावित किया गया है।

उल्लेखनीय है कि भारतीय रिजर्व बैंक द्वारा जारी दिशा- निर्देशों के अंतर्गत LBS MIS II एवं MIS III विवरणियों का प्रेषण त्रैमास की समाप्ति के -15- दिनों में संशोधित प्रारूप पर किया जाना अपेक्षित है। बैंकों से ससमय डाटा प्राप्त न होने की स्थिति में एस.एल.बी.सी. द्वारा समेकित विवरणियों के प्रेषण में विलम्ब होता है जिन पर भारतीय रिजर्व बैंक द्वारा असंतोष व्यक्त किया जाता जाता रहा है। सभी बैंकों से अनुरोध है कि भविष्य में अर्जित प्रगति की सूचना एवं आंकड़ों का प्रेषण सम्बन्धित अग्रणी जिला प्रबन्धक, संस्थागत वित्त महानिदेशालय, अपने नियंत्रण कार्यालय तथा

राज्य स्तरीय बैंकर्स समिति को नियमित रूप से तय समय सीमा के अंतर्गत किया जाना सुनिश्चित करें।

जनपदवार वार्षिक ऋण योजनांतर्गत प्रगति समीक्षा पर यह तथ्य उभर कर आता है कि जहाँ एक ओर अनेक जनपदों ने अपने वार्षिक लक्ष्यों के सापेक्ष सराहनीय प्रगति अर्जित की है, वहीं दूसरी ओर अनेक जनपदों की प्रगति काफी कम रही है। अतः अग्रणी बैंको द्वारा अपने अग्रणी जनपदों की सघन समीक्षा आवश्यक है क्योंकि समान परिस्थितियों में बैंको द्वारा अर्जित उपलब्धियों में ज्यादा अंतर नहीं रहना चाहिए।

**ANNUAL CREDIT PLAN  
SECTOR WISE PRIORITY SECTOR ACHIEVEMENT UPTO QUARTER ENDED MARCH 2017  
01/04/2016 To 31/03/2017**

Sl. No.	Name of Bank	No. of Branches	Total Agriculture			Of which Crop Loans			MSE			Export Credit			Education		
			Tar.	Ach.	%	Tar.	Ach.	%	Tar.	Ach.	%	Tar.	Ach.	%	Tar.	Ach.	%
1	ALLAHABAD BANK	959	702660.00	570191.00	95.38	502007.00	503864.00	100.37	101959.00	110712.00	108.58	14477.00	10104.00	69.79	14018.00	5333.00	38.04
2	BANK OF BARODA	1148	681401.00	591933.04	86.87	480975.00	381316.98	79.28	141122.00	117762.19	83.44	24916.00	4995.86	20.05	17812.00	6506.72	36.53
3	BANK OF INDIA	520	364429.00	254944.25	69.96	270127.00	159904.86	59.20	85231.00	34897.16	40.94	21743.00	0.00	0.00	11290.00	417.26	3.70
4	CANARA BANK	574	400350.00	429325.54	107.24	283040.00	302315.24	106.81	149825.00	145624.51	97.33	18599.00	2176.34	11.70	16674.00	17318.65	103.85
5	CENTRAL BANK OF INDIA	608	386147.00	349521.00	90.52	284256.00	262454.00	92.33	78778.00	612465.00	77.74	11432.00	0.00	0.00	11448.00	9524.00	83.19
6	PUNJAB NATIONAL BANK	1299	1259143.00	1007206.40	79.99	981845.00	758958.43	77.30	333862.00	334077.00	100.06	40759.00	5088.00	12.41	34854.00	12891.26	36.41
7	STATE BANK OF INDIA	2213	1864641.00	1678176.90	90.00	1375325.00	1306645.50	95.00	383890.00	345111.00	89.95	50190.00	30560.00	60.89	50107.00	44590.00	88.99
8	SYNDICATE BANK	572	395107.00	346940.65	87.59	291607.00	265483.23	91.04	116607.00	93643.57	80.31	23284.00	21425.00	92.02	14497.00	10730.95	74.02
9	UNION BANK OF INDIA	948	452514.00	397126.00	87.78	315860.00	309717.00	98.06	127854.00	145631.00	113.90	10979.00	19068.00	173.68	13427.00	9823.00	73.16
	SUB TOTAL LEAD BANKS	8841	6507392.00	5725364.78	87.98	4785042.00	4250559.24	88.83	1518729.00	1386893.43	91.44	216379.00	93387.00	43.16	184127.00	116931.84	63.51
	ANDHRA BANK	109	16924.00	14065.41	83.11	12515.00	10885.45	87.78	17184.00	13298.85	77.39	2982.00	1815.25	61.28	1614.00	1421.14	88.05
	BANK OF MAHARASHTRA	83	20079.00	19010.54	94.66	13199.00	9872.55	75.28	48731.00	17015.00	35.00	0.00	0.00	0.00	2076.00	1769.66	85.24
	CORPORATION BANK	203	62516.00	34891.00	55.81	40164.00	25315.00	63.03	33705.00	13889.11	41.95	6916.00	235.00	3.40	4290.00	801.00	18.67
	DENA BANK	84	23084.00	17096.00	74.12	12413.00	9984.00	80.43	11672.00	20183.00	171.93	1169.00	0.00	0.00	2056.00	229.00	11.14
	IDBI LTD.	117	37841.00	33249.00	87.87	24420.00	27842.00	114.01	23497.00	40398.00	171.93	3247.00	2079.00	64.03	3822.00	1491.00	39.01
	INDIAN BANK	146	54479.00	21174.44	38.87	38576.00	15747.60	40.82	20702.00	9610.41	46.42	2992.00	0.00	0.00	3324.00	506.21	15.23
	INDIAN OVERSEAS BANK	234	11231.00	68827.58	60.98	80260.00	37099.50	46.23	54646.00	27566.16	50.44	13605.00	15133.21	111.23	6427.00	4106.21	63.89
	ORIENTAL BANK OF COMMERCE	403	345425.00	311834.00	90.28	282869.00	303371.00	115.41	102411.00	191783.00	187.27	26143.00	3557.00	13.61	12744.00	3357.00	26.34
	PUNJAB & SIND BANK	229	134575.00	37672.57	27.99	93984.00	24625.00	26.20	39118.00	35246.46	90.10	4521.00	0.00	0.00	5208.00	1051.04	20.18
	STATE BANK OF B & J	32	2768.00	12.77	0.46	1778.00	12.77	0.72	5463.00	803.11	14.70	401.00	0.00	0.00	1403.00	82.63	5.89
	STATE BANK OF HYDERABAD	12	866.00	61.36	7.09	357.00	3.33	0.93	2981.00	243.32	8.16	238.00	0.00	0.00	489.00	9.70	1.98
	STATE BANK OF MYSORE	2	0.00	0.00	0.00	0.00	0.00	0.00	1091.00	24.40	2.24	35.00	0.00	0.00	201.00	0.00	0.00
	STATE BANK OF PATIALA	80	26840.00	2236.00	8.33	19832.00	5314.00	26.79	16560.00	8830.00	53.32	1896.00	0.00	0.00	2945.00	405.00	13.76
	STATE BANK OF TRAVANCORE	7	0.00	0.00	0.00	0.00	0.00	0.00	1348.00	581.18	43.11	124.00	0.00	0.00	683.00	10.25	1.55
	UCO BANK	289	118737.00	51034.39	42.98	81660.00	42785.04	52.39	38600.00	49071.00	127.13	3505.00	0.00	0.00	4978.00	1154.00	23.18
	UNITED BANK OF INDIA	103	31388.00	22740.60	72.45	25422.00	17758.24	69.85	17801.00	11875.82	66.71	1887.00	769.95	48.52	2494.00	2104.73	84.39
	VILAS BANK	149	31798.00	5610.98	17.65	20710.00	1803.00	8.71	18423.00	28777.99	156.21	1305.00	0.00	0.00	3207.00	668.17	20.83
	BHARATIYA MAHILA BANK	9	0.00	0.00	0.00	0.00	0.00	0.00	0.00	0.00	0.00	0.00	0.00	0.00	0.00	0.00	0.00
	SUB TOTAL NON-LEAD BANKS	2281	1018531.00	637516.64	62.59	728150.00	532318.48	73.11	423333.00	489196.81	115.83	73366.00	23589.41	32.15	57941.00	19166.74	33.08
	AXIS BANK	218	59282.00	21873.00	37.53	38418.00	4808.64	12.52	37078.00	93407.87	251.96	16379.00	172.98	1.06	4835.00	1122.07	23.21
	HDFC BANK LTD.	469	117040.00	241243.78	206.12	74545.00	102192.99	137.09	81684.00	233394.99	285.80	23421.00	0.00	0.00	12492.00	380.33	2.86
	ICICI BANK LTD.	265	60064.00	55079.00	91.70	38615.00	13117.74	33.97	72113.00	229020.70	317.59	21660.00	0.00	0.00	11564.00	302.88	2.62
	INDUSIND BANK LTD.	102	6344.00	2802.22	44.17	2931.00	0.00	0.00	13991.00	40656.20	286.31	12224.00	0.00	0.00	1891.00	0.00	0.00
	KOTAK MAHINDRA BANK LTD.	64	2171.00	650.49	29.96	1323.00	0.00	0.00	6146.00	7511.15	122.21	341.00	350.69	102.84	901.00	0.00	0.00
	THE FEDERAL BANK LTD.	23	1364.00	0.00	0.00	679.00	0.00	0.00	4410.00	795.20	18.03	756.00	0.00	0.00	578.00	45.96	7.95
	THE JAMMU & KASHMIR BANK LTD.	14	1775.00	1675.00	94.37	1402.00	0.00	0.00	4826.00	521.98	10.82	2177.00	0.00	0.00	564.00	164.00	28.08
	THE KARNATAKA BANK LTD.	11	610.00	725.00	118.85	68.00	29.00	42.85	2395.00	1410.50	58.89	872.00	615.00	70.53	143.00	72.30	50.56
	THE NAINITAL BANK LTD.	35	14813.00	7780.50	52.52	10512.00	4125.10	39.24	8609.00	7422.40	86.22	815.00	654.00	80.00	854.00	81.29	9.52
	SUB TOTAL OF PRIVATE BANKS	9	38.00	23.00	60.53	158493.00	124274.07	73.76	235528.00	615279.38	263.47	79497.00	1792.67	2.26	33933.00	2713.83	6.52
	TOTAL OF LEAD + NON LEAD BANKS + PRIVATE BANKS	1210	262501.00	318572.79	126.42	188493.00	124274.07	73.76	235528.00	615279.38	263.47	79497.00	1792.67	2.26	33933.00	2713.83	6.52
	ALLAHABAD U P GRAMIN BANK	12342	7788424.00	6694734.21	85.96	5681695.00	4907151.79	86.37	2175590.00	2473169.62	113.68	369242.00	118769.08	32.17	276001.00	138312.41	50.11
	BARODA UTTAR PRADESH GRAMIN BANK	650	474758.00	249607.23	52.58	371573.00	246933.70	66.46	20894.00	38550.11	184.50	284.00	0.00	0.00	2839.00	43.94	1.55
	KASHI GOMTI SAMYUT GRAMIN BANK	705	699241.00	437710.46	62.60	579690.00	418162.04	72.14	30429.00	32239.95	105.95	388.00	0.00	0.00	4712.00	215.37	4.97
	PURVANCHAL KSHETRIYA GRAMIN BANK	947	441512.00	362629.10	82.13	321999.00	353123.70	109.67	26988.00	36001.33	133.40	53.00	0.00	0.00	4642.00	416.20	8.97
	SARVA U P GRAMIN BANK	444	172532.00	71895.00	41.55	120988.00	65229.00	54.16	18503.00	24221.00	130.90	1757.00	0.00	0.00	3916.00	447.00	11.41
	TOTAL OF RRBs	4241	2846771.00	2191449.49	76.98	2221130.00	2086668.76	93.14	249639.00	335793.90	134.51	4172.00	0.00	0.00	29048.00	2122.55	7.31
	U P S V BANK LTD	323	191286.00	18676.51	9.76	25537.00	0.00	0.00	12819.00	4707.07	36.72	241.00	0.00	0.00	919.00	0.00	0.00
	U P COOP BANK LTD	1352	1133667.00	624011.82	55.04	386172.00	624011.82	63.28	34752.00	4707.07	36.72	241.00	0.00	0.00	3570.00	43.20	1.21
	TOTAL OF COOP. BANKS	1675	1324953.00	642688.33	48.51	1011709.00	624011.82	61.68	47571.00	4707.07	36.72	241.00	0.00	0.00	4489.00	43.20	0.96
	GRAND TOTAL	18285	11996479.00	9528872.03	79.43	8941289.00	7599832.37	85.00	2605642.00	2813670.59	112.29	382062.00	118769.08	31.08	315344.00	140477.96	44.55

**ANNUAL CREDIT PLAN  
SECTOR WISE PRIORITY SECTOR ACHIEVEMENT UPTO QUARTER ENDED MARCH 2017  
01/04/2016 To 31/03/2017**

Sl. No.	Name of Bank	No. of Branches	Housing			Social Infrastructure			Renewable Energy			Other			Total		
			Tar.	Ach.	%	Tar.	Ach.	%	Tar.	Ach.	%	Tar.	Ach.	%	Tar.	Ach.	%
1	ALLAHABAD BANK	959	42142.00	62879.00	149.21	5455.00	62.23	1.14	1461.00	16.52	1.13	31875.00	32304.00	101.35	914047.00	891601.75	97.54
2	BANK OF BARODA	1148	44543.00	32422.84	72.79	6305.00	504.40	8.00	2742.00	274.47	10.01	57903.00	21410.96	36.98	976744.00	775800.28	79.43
3	BANK OF INDIA	520	33804.00	6985.80	20.67	3613.00	0.00	0.00	1321.00	0.00	0.00	23623.00	16855.09	71.35	545054.00	314099.36	57.63
4	CANARA BANK	574	32590.00	34663.70	106.36	3420.00	2970.98	86.87	2290.00	2330.98	101.79	40193.00	39125.95	97.33	663742.00	673533.65	101.48
5	CENTRAL BANK OF INDIA	608	33791.00	30214.00	89.41	5423.00	0.00	0.00	1291.00	0.00	0.00	26775.00	22415.00	83.72	555085.00	472919.00	85.20
6	PUNJAB NATIONAL BANK	1299	76504.00	18945.33	24.76	9665.00	395.11	4.37	4974.00	633.60	12.74	76099.00	90228.21	115.53	1837260.00	1469235.91	79.97
7	STATE BANK OF INDIA	2213	122571.00	115959.61	94.61	15035.00	13080.40	87.00	5570.00	1949.50	35.00	95924.00	90698.00	94.55	257728.00	2320125.41	89.66
8	SYNDICATE BANK	572	30433.00	29790.09	97.89	3388.00	2725.25	80.44	1463.00	1201.25	82.11	19224.00	17822.25	92.71	605003.00	564279.01	93.26
9	UNION BANK OF INDIA	948	32545.00	2292.00	71.57	8099.00	3644.00	44.99	1907.00	373.00	24.75	26626.00	14369.00	53.56	673251.00	613326.00	91.03
	SUB TOTAL LEAD BANKS	8841	448923.00	355152.17	79.11	59803.00	23383.37	39.10	22619.00	6779.32	29.97	40042.00	345228.46	86.21	9358414.00	8054920.37	86.07
10	ANDHRA BANK	109	5599.00	4745.28	84.75	664.00	525.85	79.19	157.00	102.20	65.10	3240.00	2745.15	84.73	48344.00	38719.13	80.09
11	BANK OF MAHARASHTRA	83	7960.00	8005.00	100.57	567.00	0.00	0.00	139.00	0.00	0.00	4201.00	175.50	4.18	56674.00	45975.70	81.12
12	CORPORATION BANK	203	10587.00	2754.28	26.02	1039.00	25.00	2.41	257.00	10.00	3.89	6716.00	1497.00	22.29	125428.00	54102.39	43.13
13	DENA BANK	84	6343.00	3237.00	51.03	371.00	0.00	0.00	102.00	5.00	4.90	2756.00	4.00	0.15	47533.00	40764.00	85.76
14	IOBI LTD.	117	8462.00	7328.00	86.60	796.00	14.16	1.78	290.00	3.00	1.03	6815.00	0.00	0.00	84770.00	84562.16	99.75
15	INDIAN BANK	146	6961.00	4005.12	57.54	1068.00	24.50	2.29	405.00	9.00	2.22	4348.00	2582.11	59.39	94779.00	37911.79	40.21
16	INDIAN OVERSEAS BANK	234	18611.00	8458.70	45.45	1412.00	0.00	0.00	340.00	0.00	0.00	9342.00	5941.21	63.60	215614.00	128033.07	59.38
17	ORIENTAL BANK OF COMMERCE	403	29177.00	8672.00	29.72	3239.00	0.00	0.00	1487.00	1300.00	87.42	16144.00	3247.00	20.11	536860.00	523750.00	97.56
18	PUNJAB & SIND BANK	229	13177.00	16203.92	118.13	1268.00	266.89	20.26	686.00	0.00	0.00	9472.00	2166.04	22.87	208965.00	92969.92	44.40
19	STATE BANK OF E & J	32	1796.00	3630.11	202.12	59.00	0.00	0.00	14.00	0.00	0.00	1540.00	721.08	46.82	13444.00	5249.70	39.05
20	STATE BANK OF HYDERABAD	12	841.00	357.79	42.54	4.00	0.00	0.00	3.00	0.00	0.00	313.00	39.79	12.71	5735.00	711.96	12.41
21	STATE BANK OF MYSORE	2	300.00	109.50	36.50	0.00	0.00	0.00	0.00	0.00	0.00	64.00	0.00	0.00	1695.00	133.90	7.91
22	STATE BANK OF PATIALA	80	8224.00	12731.00	154.80	359.00	89.00	24.79	161.00	0.00	0.00	4541.00	11070.00	243.78	61325.00	35361.00	57.66
23	STATE BANK OF TRAVANCORE	7	933.00	77.85	8.34	1.00	0.00	0.00	6.00	0.00	0.00	147.00	19.84	13.50	3222.00	699.12	21.39
24	UCO BANK	289	15675.00	11099.00	70.81	1365.00	0.00	0.00	310.00	89.69	28.93	10201.00	0.00	0.00	193371.00	112448.08	58.15
25	UNITED BANK OF INDIA	103	8650.00	7833.65	90.56	591.00	0.00	0.00	182.00	0.00	0.00	5330.00	0.00	0.00	66023.00	45324.75	68.63
26	VIJAYA BANK	149	10131.00	11526.94	113.78	665.00	0.00	0.00	265.00	0.00	0.00	5697.00	2107.06	36.99	71491.00	48691.14	68.11
27	BHARATIYA MAHILA BANK	9	0.00	0.00	0.00	0.00	0.00	0.00	0.00	0.00	0.00	0.00	0.00	0.00	0.00	0.00	0.00
	SUB TOTAL NON-LEAD BANKS	2291	153967.00	110775.14	71.95	13558.00	945.40	6.97	4906.00	1518.89	31.60	90867.00	32315.78	35.56	1836369.00	1295024.81	70.52
28	AXIS BANK	218	24701.00	10929.91	44.25	1005.00	0.00	0.00	350.00	0.00	0.00	7464.00	2859.78	38.31	150094.00	130379.41	86.87
29	HDFC BANK LTD.	469	50237.00	6270.22	12.48	1684.00	0.00	0.00	555.00	0.00	0.00	20342.00	19385.10	90.28	307435.00	499634.42	162.52
30	ICICI BANK LTD	285	45147.00	69790.42	154.58	1289.00	0.00	0.00	529.00	0.00	0.00	25176.00	0.00	0.00	237532.00	354193.00	149.11
31	INDUSIND BANK LTD.	102	15647.00	0.00	0.00	44.00	0.00	0.00	41.00	0.00	0.00	2626.00	0.00	0.00	52808.00	42860.42	81.16
32	KOTAK MAHINDRA BANK LTD.	64	3126.00	0.00	0.00	64.00	0.00	0.00	17.00	6300.00	37058.82	2951.00	5304.95	179.77	15711.00	20117.28	128.00
33	THE FEDERAL BANK LTD.	23	1883.00	2565.81	136.26	17.00	0.00	0.00	17.00	0.00	0.00	1355.00	0.00	0.00	10390.00	3406.97	32.82
34	THE JAMMU & KASHMIR BANK LTD.	14	1390.00	397.85	28.62	15.00	0.00	0.00	8.00	0.00	0.00	1679.00	3047.00	181.48	12434.00	5805.83	46.69
35	THE KARNATAKA BANK LTD	11	687.00	485.19	70.62	11.00	0.00	0.00	6.90	0.00	0.00	271.00	321.00	118.45	4995.00	3608.99	72.25
36	THE NAINITAL BANK LTD	35	3080.00	742.00	24.09	24.00	0.00	0.00	40.00	0.00	0.00	1206.00	2046.60	169.70	29441.00	16072.79	61.39
37	THE SOUTH INDIAN BANK LTD.	9	652.00	340.00	52.15	7.00	0.00	0.00	7.00	0.00	0.00	188.00	80.00	42.55	4161.00	2885.39	69.34
	SUB TOTAL OF PRIVATE BANKS	1210	146550.00	91501.40	62.44	4160.00	0.00	0.00	1570.00	6300.00	401.27	83255.00	32024.43	50.63	824997.00	1080964.50	131.03
	TOTAL OF LEAD + NON LEAD BANKS + PRIVATE BANKS	12342	749440.00	557428.71	74.36	77521.00	24328.77	31.38	28995.00	14598.21	50.35	554567.00	409568.67	73.85	12019780.00	10430909.68	86.78
38	ALLAHABAD U P GRAMIN BANK	650	4913.00	185.16	3.77	885.00	0.00	0.00	297.00	15.69	5.28	10334.00	601.30	5.55	515704.00	289003.43	56.04
39	GRAMIN BANK OF ARYAVART	705	17837.00	5297.01	29.70	2921.00	0.00	0.00	2311.00	100.19	4.34	10555.00	129.25	1.22	767995.00	475892.23	61.94
40	BARODA UTTAR PRADESH GRAMIN BANK	947	9671.00	3353.33	34.67	1159.00	0.00	0.00	660.00	0.00	0.00	20335.00	5215.30	25.65	505020.00	407615.26	80.71
41	KASHI GOMTI SAMYUT GRAMIN BANK	444	8203.00	10295.00	125.50	5363.00	0.00	0.00	161.00	1993.00	1237.89	3332.00	6000.00	180.07	213767.00	114651.00	53.63
42	PRATHAMA BANK	412	4131.00	3819.88	92.46	1460.00	0.00	0.00	1893.00	38.23	2.02	4785.00	3878.07	81.05	402887.00	473824.93	117.61
43	PURVANCHAL KSHETRIYA GRAMIN BANK	571	18081.00	2196.00	12.15	5209.00	0.00	0.00	318.00	382.00	120.13	13016.00	72110.00	554.01	531163.00	497555.00	93.67
44	SARVA U P GRAMIN BANK	512	5461.00	4583.47	83.93	245.00	0.00	0.00	252.00	0.00	0.00	7832.00	164.00	2.09	356795.00	391380.47	109.69
	TOTAL OF RRBS	4241	68297.00	29729.55	43.53	16842.00	0.00	0.00	7892.00	2529.11	32.05	70590.00	88097.92	124.63	3293351.00	2649722.32	80.46
45	U P S G V BANK LTD	323	1648.00	0.00	0.00	733.00	0.00	0.00	785.00	0.00	0.00	5977.00	177.78	2.97	214388.00	23561.36	10.99
46	U P COOP BANK LTD	1352	8421.00	1145.70	13.61	1337.00	0.00	0.00	1662.00	0.00	0.00	16378.00	96.37	0.58	1201326.00	640984.30	53.36
	TOTAL OF COOP. BANKS	1875	10089.00	1145.70	11.38	2070.00	0.00	0.00	2427.00	0.00	0.00	22355.00	15961.36	71.40	1415714.00	664545.66	46.94
	GRAND TOTAL	18258	847928.00	588303.96	69.36	96823.00	24328.77	25.13	39480.00	17127.32	43.40	656006.00	513627.95	78.30	16839786.00	13745777.86	81.62

(Agenda No. 5)					
(Annexure-II)					
<b>ANNUAL CREDIT PLAN 2016-17</b>					
<b>DISTRICT-WISE ACHIEVEMENT UPTO QUARTER ENDED MARCH 2017</b>					
<b>FOR DISTRICT AS A WHOLE(ALL BANKS)</b>					
(Amt. in Lacs)					
Bank Name	Sr. No.	Name of the Lead District	Total Annual Outlay Under PS ACP 2016 - 17	Total achievement upto quarter ended March 2017	%age achievement against Annual outlay
ALLAHABAD BANK	1	Bahraich	101611.00	92131.07	90.67
	2	Balrampur	115190.00	118709.37	103.06
	3	Banda	138010.00	88161.00	63.88
	4	Chitrakoot	59922.00	58463.34	97.57
	5	Gonda	182650.00	187679.06	102.75
	6	Hamirpur	87657.29	53994.81	61.60
	7	Jalaun	173400.00	151909.14	87.61
	8	Lakhimpur Kheri	371586.57	363234.90	97.75
	9	Mahoba	77111.00	46827.00	60.73
	10	Mirzapur	120019.00	96391.95	80.31
	11	Shrawasti	64726.62	41359.00	63.90
	12	Sitapur	250199.02	225505.29	90.13
	13	Sonebhadra	79018.55	46041.81	58.27
BANK OF BARODA	1	Allahabad	234951.80	236005.55	100.45
	2	Ambedkarnagar	118742.85	87139.00	73.38
	3	Bareilly	428568.00	255612.00	59.64
	4	Amethi	84114.00	67676.00	80.46
	5	Faizabad	135779.77	112526.65	82.87
	6	Fatehpur	167210.00	91487.00	54.71
	7	Kanpur Nagar	107000.02	75635.19	70.69
	8	Kanpur Dehat	98001.50	93904.00	95.82
	9	Kaushambi	42650.00	34876.00	81.77
	10	Pilibhit	280948.19	127291.99	45.31
	11	Pratapgarh	126590.00	89805.00	70.94
	12	Raebareli	154792.58	128031.80	82.71
	13	Rampur	283591.90	202752.49	71.49
	14	Shahjahanpur	332880.00	246300.00	73.99
	15	Sultanpur	102317.00	82817.00	80.94
BANK OF INDIA	1	Barabanki	270846.00	140024.00	51.70
	2	Farrukhabad	139600.00	76182.00	54.57
	3	Hardoil	361407.02	240350.00	66.50
	4	Kannauj	147675.15	57138.00	38.69
	5	Lucknow	473575.01	587368.36	124.03
	6	Mainpuri	143693.00	93350.00	64.96
	7	Unnao	135565.00	210655.00	155.39
CANARA BANK	1	Agra	1012200.00	557939.00	55.12
	2	Allgarh	563572.03	350659.00	62.22
	3	Etah	251547.00	365750.00	145.40
	4	Kashganj	85155.00	62257.00	73.11
	5	Hathras	260000.00	331532.00	127.51
CENTRAL BANK OF INDIA	1	Auraiya	43370.03	39602.00	91.31
	2	Ballia	154576.00	104910.41	67.87
	3	Deoria	173830.80	104652.15	60.20
	4	Etawah	77056.00	76489.00	99.26
	5	Kushi Nagar	193136.89	154632.00	80.06
PUNJAB NATIONAL BANK	1	Badaun	147420.00	140283.68	95.16
	2	Bijnor	510119.30	489434.00	95.95
	3	Bulandshahar	360068.39	375513.00	104.29
	4	Jhansi	158770.46	165528.00	104.26
	5	Lalitpur	97753.00	92516.00	94.64
	6	Muzzafarnagar	461000.00	350960.00	76.13
	7	Saharanpur	638534.06	383262.00	60.02
	8	Shamli	175559.00	144646.93	82.39
STATE BANK OF INDIA	1	Basti	136050.03	161409.55	118.64
	2	Firozabad	305673.00	157632.96	51.57
	3	Gorakhpur	276749.69	250769.00	90.61
	4	Maharajganj	133408.36	111220.04	83.37
	5	Siddharthnagar	180202.00	85533.00	47.47
	6	St.Kabit Nagar	87273.32	55802.19	63.94
SYNDICATE BANK	1	Baghpat	234716.00	183114.00	78.02
	2	GB Nagar	809366.00	824522.00	101.87
	3	Ghaziabad	326422.35	251801.00	77.14
	4	Amroha	174388.00	154227.00	88.44
	5	Mathura	344207.00	294720.00	85.62
	6	Meerut	596705.20	533399.00	89.39
	7	Moradabad	303518.00	306008.00	100.82
	8	Sambhal	185960.00	142524.00	76.64
	9	Hapur	225907.82	147210.00	65.16
UNION BANK OF INDIA	1	Azamgarh	190734.00	156316.00	81.95
	2	Chandoli	81938.00	79767.00	97.35
	3	Ghaziipur	133862.00	135661.00	101.34
	4	Jaunpur	122291.00	88169.00	72.10
	5	Mau	106270.00	100695.00	94.75
	6	Bhadohi	106509.00	101734.00	95.52
	7	Varanasi	222357.00	188945.00	84.97

**ऋण जमा अनुपात**

मार्च 2016 एवं दिसम्बर 2016 की स्थिति के सापेक्ष त्रैमास मार्च 2017 तक की एजेन्सीवार ऋण जमा अनुपात एवं ऋण निवेश : जमा अनुपात की प्रगति निम्नानुसार है :-

(सभी आँकड़े प्रतिशत में)

विवरण	संस्था	त्रैमास		बढ़ोत्तरी/ घटोत्तरी (मार्च 2016 से मार्च 2017)	त्रैमास दिसम्बर 2016	बढ़ोत्तरी/घटोत्तरी (दिसम्बर 2016 से मार्च 2017)
		मार्च 2016	मार्च 2017			
ऋण जमा अनुपात	वाणिज्यिक बैंक	53.35	45.31	(-) 8.04	42.03	3.28
	क्षेत्रीय ग्रा. बैंक	59.53	55.67	(-) 3.86	49.30	6.37
	वाणि. बैंक + क्षे.ग्रा.बैं	53.88	46.21	(-) 7.67	42.67	3.54
	कोऑपरेटिव बैंक	105.38	93.41	(-) 11.97	86.61	6.80
	वाणि. बैंक + क्षे.ग्रा.बैं. +सहकारी बैंक	54.85	47.06	(-) 7.79	43.46	3.60
ऋण + निवेश जमा अनुपात	वाणिज्यिक बैंक	59.09	54.13	(-) 4.96	50.36	3.77
	क्षेत्रीय ग्रा. बैंक	105.86	103.88	(-) 1.98	95.76	8.12
	वाणि. बैंक + क्षे.ग्रा.बैं	63.10	58.45	(-) 4.65	54.40	4.05
	कोऑपरेटिव बैंक	159.42	138.47	(-) 20.95	133.03	5.44
	वाणि. बैंक + क्षे.ग्रा.बैं.+ सहकारी बैंक	64.90	59.89	(-) 5.01	55.81	4.08

- \* बैंकवार ऋण जमा अनुपात एवं ऋण निवेश : जमा अनुपात की मार्च 2017 तक की विस्तृत स्थिति संलग्नक- 1 के माध्यम से प्रस्तुत है।
- \* आँकड़ों के विशलेषण से ज्ञात होता है कि वाणिज्यिक + क्षेत्रीय ग्रामीण बैंकों का मार्च 2017 तक का ऋण जमा अनुपात विगत वर्ष की आलोच्य अवधि के सापेक्ष क्रमशः 7.67% कम हुआ है और ऋण निवेश : जमा अनुपात में भी 4.65% की कमी दर्ज हुई है।
- \* बैंको से उपलब्ध डाटा के विशलेषण से ज्ञात होता है कि दिसम्बर 2016 के सापेक्ष मार्च 2017 में वाणिज्यिक + क्षेत्रीय ग्रामीण बैंकों के ऋण जमा अनुपात में 3.54% की सकारात्मक वृद्धि दर्ज की गयी है।
- \* बैंकवार/सेक्टरवार अग्रिमों की स्थिति संलग्नक- 2 के माध्यम से प्रस्तुत की गयी है। स्थिति के अवलोकन से ज्ञात होता है कि वाणिज्यिक बैंक व क्षेत्रीय ग्रामीण बैंकों का कृषि, प्राथमिकता प्राप्त क्षेत्र एवं कमजोर वर्गों हेतु ऋण क्रमशः ₹ 125972.16 करोड़ (31.14%), ₹ 258985.44 करोड़ (64.02%) एवं ₹ 80608.70 करोड़ (19.93%) है जो भारतीय रिजर्व बैंक के मानकों के सापेक्ष काफी अच्छा है तथा बैंकों द्वारा किये जा रहे सघन प्रयासों का द्योतक है।

✽ अग्रणी बैंकवार/जनपदवार कुल जमा, अग्रिमों व ऋण जमा अनुपात की स्थिति संलग्नक- 3 के द्वारा प्रस्तुत की गयी है।

✽ ऐसे -18- जनपद जहाँ ऋण जमा अनुपात 40.00% से कम रहा है की स्थिति निम्न तालिका में दर्शायी गयी है :-

क्र.सं.	अग्रणी बैंक	जनपद	ऋण जमा अनुपात	क्र.सं.	अग्रणी बैंक	जनपद	ऋण जमा अनुपात
1	भारतीय स्टेट बैंक	बस्ती	32.97	10	यूनियन बैंक ऑफ इण्डिया	चन्दौली	38.37
2		सिद्धार्थ नगर	20.00	11		आजमगढ़	17.13
3		संत कबीर नगर	30.29	12		जौनपुर	22.04
4	इलाहाबाद बैंक	मिर्जापुर	39.67	13		मऊ	30.45
5	सेंट्रल बैंक ऑफ इण्डिया	बलिया	26.47	14		गाजीपुर	23.63
6		देवरिया	27.15	15	इलाहाबाद	30.17	
7		इटावा	36.09	16	सुल्तानपुर	29.45	
8		कुशीनगर	36.65	17	प्रतापगढ़	31.12	
9		औरैया	27.49	18	बैंक ऑफ इण्डिया	लखनऊ	32.19

✽ उल्लेखनीय है कि ऋण जमा अनुपात पर गठित विशेषज्ञ समिति की सिफारिशों के क्रियान्वयन के क्रम में ऐसे सभी जिले जिनमें ऋण जमा अनुपात 40% से कम है, में डी.सी.सी. की विशेष उप-समिति का गठन किया जा चुका है तथा प्राप्त सूचना के अनुसार नियमित बैठकों में ऋण जमा अनुपात पर भी चर्चा की जा रही है। परन्तु इन बैठकों का कार्यवृत्त व अर्जित प्रगति की सूचना अप्राप्त रहने के कारण समीक्षा सम्भव नहीं हो पा रही है। सभी सम्बन्धित जनपदों के अग्रणी बैंक व संस्थागत वित्त निदेशालय से इस सम्बन्ध में अग्रिम कार्यवाही अपेक्षित है।

✽ प्रदेश में यूनियन बैंक ऑफ इण्डिया के संयोजन में एक उप समिति का गठन किया गया है जिसकी बैठकें नियमित रूप से सम्पन्न हो रही हैं तथा जनपदवार समीक्षा की जा रही है। इस उप समिति की मार्च 2017 तिमाही की बैठक शीघ्र प्रस्तावित है।

## POSITION OF C:D RATIO OF BANK IN UP AS on MARCH 2017

(Amt. in Crores)

SL. NO.	Name of Bank	No. of Branches	Deposit	Advances	C:D Ratio	Investment in U.P.	Adv. +Inv	C: I D Ratio
1	ALLAHABAD BANK	959	61808.25	28501.76	46.11	6120.30	34622.06	56.02
2	BANK OF BARODA	1148	65247.92	25628.37	39.28	2203.50	27831.87	42.66
3	BANK OF INDIA	520	31193.47	17027.87	54.59	0.00	17027.87	54.59
4	CANARA BANK	574	20498.69	12227.33	59.65	4050.31	16277.64	79.41
5	CENTRAL BANK OF INDIA	608	31571.54	9492.65	30.07	3643.42	13136.07	41.61
6	PUNJAB NATIONAL BANK	1299	108521.34	57774.17	53.24	4169.50	61943.67	57.08
7	STATE BANK OF INDIA	2213	181582.22	50961.96	28.07	38681.24	89643.20	49.37
8	SYNDICATE BANK	572	22510.21	12178.19	54.10	3571.58	15749.77	69.97
9	UNION BANK OF INDIA	948	62638.63	22531.15	35.97	6056.88	28588.03	45.64
	<b>SUB TOTAL OF LEAD BANKS</b>	<b>8841</b>	<b>585572.27</b>	<b>236323.45</b>	<b>40.36</b>	<b>68496.73</b>	<b>304820.17</b>	<b>52.06</b>
10	ANDHRA BANK	109	4493.33	2498.25	55.60	0.00	2498.25	55.60
11	BANK OF MAHARASHTRA	83	3190.95	3247.14	101.76	0.00	3247.14	101.76
12	CORPORATION BANK	203	9139.24	4689.44	51.31	1200.00	5889.44	64.44
13	DENA BANK	84	3862.54	1292.54	33.46	0.00	1292.54	33.46
14	IDBI LTD.	117	12213.90	9807.27	80.30	0.00	9807.27	80.30
15	INDIAN BANK	146	5378.25	2598.94	48.32	0.00	2598.94	48.32
16	INDIAN OVERSEAS BANK	234	14519.50	4719.15	32.50	0.00	4719.15	32.50
17	ORIENTAL BANK OF COMMERCE	403	27389.36	13168.71	48.08	0.00	13168.71	48.08
18	PUNJAB & SIND BANK	229	7236.85	3815.84	52.73	0.00	3815.84	52.73
19	STATE BANK OF B & J	32	2067.24	817.64	39.55	0.00	817.64	39.55
20	STATE BANK OF HYDERABAD	12	1039.21	348.89	33.57	0.00	348.89	33.57
21	STATE BANK OF MYSORE	2	41.53	11.24	27.06	0.00	11.24	27.06
22	STATE BANK OF PATIALA	80	4052.76	1511.14	37.29	0.00	1511.14	37.29
23	STATE BANK OF TRAVANCORE	7	6.47	1.66	25.69	0.00	1.66	25.69
24	UCO BANK	289	10286.75	4156.98	40.41	0.00	4156.98	40.41
25	UNITED BANK OF INDIA	103	4569.66	1562.97	34.20	0.00	1562.97	34.20
26	VIJAYA BANK	149	8098.62	2464.39	30.43	741.00	3205.39	39.58
27	BHARATIYA MAHILA BANK	9	126.32	18.88	14.95	0.00	18.88	14.95
	<b>SUB TOTAL OF NON-LEAD BANKS</b>	<b>2291</b>	<b>117712.47</b>	<b>56731.07</b>	<b>48.19</b>	<b>1941.00</b>	<b>58672.07</b>	<b>49.84</b>
28	AXIS BANK	218	17355.15	13112.25	75.55	81.23	13193.48	76.02
29	HDFC BANK LTD.	269	31586.50	22607.98	71.57	0.00	22607.98	71.57
30	ICICI BANK LTD	465	31282.84	24191.36	77.33	0.00	24191.36	77.33
31	INDUSIND BANK LTD.	102	4109.05	3065.67	74.61	0.00	3065.67	74.61
32	KOTAK MAHINDRA BANK LTD.	64	6525.57	2821.34	43.24	0.00	2821.34	43.24
33	THE FEDERAL BANK LTD.	23	1268.19	1377.68	108.63	0.00	1377.68	108.63
34	THE JAMMU & KASHMIR BANK LTD.	14	1007.88	625.24	62.04	0.00	625.24	62.04
35	THE KARNATKA BANK LTD	11	662.82	498.80	75.25	0.00	498.80	75.25
36	THE NAINITAL BANK LTD	35	1846.10	737.04	39.92	0.00	737.04	39.92
37	THE SOUTH INDIAN BANK LTD.	9	512.37	129.93	25.36	0.00	129.93	25.36
	<b>SUB TOTAL OF PRIVATE BANKS</b>	<b>1210</b>	<b>96156.47</b>	<b>69167.30</b>	<b>71.93</b>	<b>81.23</b>	<b>69248.52</b>	<b>72.02</b>
	<b>ALL SCHEDULED COMM. BANKS (LEAD+NON-LEAD+PRIVATE)</b>	<b>12342</b>	<b>799441.22</b>	<b>362221.81</b>	<b>45.31</b>	<b>70518.95</b>	<b>432740.76</b>	<b>54.13</b>
38	ALLAHABAD U P GRAMIN BANK	650	9325.10	6568.53	70.44	2853.99	9422.51	101.04
39	GRAMIN BANK OF ARYAVART	705	14040.88	10342.38	73.66	2088.73	12431.11	88.54
40	BARODA UTTAR PRADESH GRAMIN BANK	947	16565.20	7198.67	43.46	11682.35	18881.02	113.98
41	KASHI GOMTI SAMYUT GRAMIN BANK	444	10116.08	2989.57	29.55	7390.73	10380.30	102.61
42	PRATHAMA BANK	412	8285.66	5674.60	68.49	2324.78	7999.38	96.54
43	PURVANCHAL KSHETRIYA GRAMIN BANK	571	10519.58	4381.50	41.65	7018.96	11400.46	108.37
44	SARVA U P GRAMIN BANK	512	7163.14	5162.85	72.08	3290.94	8453.79	118.02
	<b>TOTAL of RRBs</b>	<b>4241</b>	<b>76015.64</b>	<b>42318.10</b>	<b>55.67</b>	<b>36650.48</b>	<b>78968.58</b>	<b>103.88</b>
	<b>TOTAL OF SCHEDULED COMM.BANKS &amp; RRBs</b>	<b>16583</b>	<b>875456.86</b>	<b>404539.91</b>	<b>46.21</b>	<b>107169.43</b>	<b>511709.34</b>	<b>58.45</b>
45	U P S G V BANK LTD	323	75.40	3379.36	0.00	0.00	3379.36	0.00
46	U P COOP BANK LTD	1352	15988.75	11625.89	72.71	7238.37	18864.26	117.98
	<b>TOTAL OF COOP. BANKS</b>	<b>1675</b>	<b>16064.15</b>	<b>15005.25</b>	<b>93.41</b>	<b>7238.37</b>	<b>22243.62</b>	<b>138.47</b>
	<b>GRAND TOTAL OF ALL BANKS</b>	<b>18258</b>	<b>891521.01</b>	<b>419545.16</b>	<b>47.06</b>	<b>114407.80</b>	<b>533952.96</b>	<b>59.89</b>



## POSITION OF SECTORWISE PRIORITY SECTOR ADVANCES OF BANKS IN UP AS ON MARCH 2017

(Amt. In Crores)

SL. NO.	Name of Bank	Total Agriculture	Of which Crop Loans	MSE	Export Credit	Education	Housing	Social Infrastructure	Renewable Energy	Others	Total PSA	Adv to W/S
1	ALLAHABAD BANK	14246.09	10334.15	6877.02	300.34	368.83	1666.02	0.28	0.11	20.64	23479.23	8049.33
2	BANK OF BARODA	7539.29	5376.31	8119.28	127.52	313.07	1679.30	6.72	3.89	117.28	17806.35	6001.68
3	BANK OF INDIA	5397.40	3857.90	3474.38	321.17	129.75	714.26	0.00	0.00	71.90	10108.86	1594.37
4	CANARA BANK	3617.33	2779.56	4024.23	0.00	155.11	498.33	0.78	0.05	116.57	8412.40	2123.29
5	CENTRAL BANK OF INDIA	3276.22	2025.76	2945.63	0.00	195.27	894.63	0.00	0.00	62.88	7374.63	2242.34
6	PUNJAB NATIONAL BANK	15573.95	11737.56	9892.16	24.35	737.84	1452.42	4.89	6.49	12.95	27704.85	10086.83
7	STATE BANK OF INDIA	13856.01	11846.90	5037.87	336.00	2299.95	13258.76	4.98	0.00	8231.67	43025.24	6227.19
8	SYNDICATE BANK	4558.06	282.12	282.11	0.12	125.01	755.20	0.76	0.72	1819.30	7541.29	2943.23
9	UNION BANK OF INDIA	7183.84	4827.55	4553.33	208.04	235.95	1764.16	75.83	3.54	33.91	14058.60	4338.48
	SUB TOTAL LEAD BANKS	75248.19	53067.81	45206.01	1317.54	4560.78	22583.08	94.05	14.81	10486.99	159511.45	43606.74
10	ANDHRA BANK	128.85	15.35	524.99	0.00	84.21	20.51	0.00	0.00	0.68	759.24	1.96
11	BANK OF MAHARASHTRA	267.69	96.73	711.54	0.00	17.93	301.19	0.00	0.00	1.10	1299.46	130.41
12	CORPORATION BANK	938.68	728.04	919.74	0.00	29.22	509.02	0.00	0.00	288.20	2684.86	549.85
13	DENA BANK	210.90	135.01	268.55	0.00	10.49	130.02	0.11	0.04	0.04	620.15	67.04
14	IDBI LTD.	766.45	663.19	1108.24	20.79	25.47	263.61	0.51	0.02	0.00	2183.09	822.06
15	INDIAN BANK	425.45	383.25	265.91	0.00	9.90	160.86	0.44	0.34	97.40	960.29	222.15
16	INDIAN OVERSEAS BANK	852.19	370.04	914.05	116.60	38.74	263.58	0.00	0.00	1042.07	3227.23	139.70
17	ORIENTAL BANK OF COMMERCE	4602.44	3748.38	2845.14	0.00	212.58	825.94	1.03	7.16	6.41	8500.70	3907.68
18	PUNJAB & SIND BANK	1296.56	1178.35	1779.47	0.00	37.62	587.32	31.70	0.08	304.73	4036.47	1186.23
19	STATE BANK OF B & J	5.31	5.31	28.12	0.00	8.63	183.72	0.00	0.00	305.41	531.19	17.36
20	STATE BANK OF HYDERABAD	37.51	0.17	76.35	1.01	2.84	47.33	3.07	0.00	0.48	168.59	9.41
21	STATE BANK OF MYSORE	0.00	0.00	1.49	0.00	0.34	1.70	0.00	0.00	0.00	3.53	0.00
22	STATE BANK OF PATIALA	204.97	168.26	429.89	0.00	30.84	545.74	0.00	0.00	0.00	1211.44	104.72
23	STATE BANK OF TRAVANCORE	0.00	0.00	0.28	0.00	0.10	0.24	0.00	0.00	0.16	0.78	0.06
24	UCO BANK	1161.69	1101.62	629.97	1.13	62.26	434.18	0.00	0.05	30.36	2319.64	249.14
25	UNITED BANK OF INDIA	2265.27	66.35	6374.95	0.00	14.14	320.60	0.00	0.00	65.94	9040.90	112.94
26	VIJAYA BANK	195.68	56.25	1037.30	0.00	38.59	347.12	0.00	0.00	19.39	1638.09	81.03
27	BHARATIYA MAHILA BANK	0.78	0.00	7.70	0.00	0.96	2.48	0.00	0.00	6.96	18.88	0.00
	SUB TOTAL NON-LEAD BANKS	13359.43	8716.28	17921.69	139.53	624.86	4945.15	36.86	7.68	2169.33	39204.54	7601.74
28	AXIS BANK	837.25	587.94	1970.31	0.00	13.85	853.26	0.00	0.00	41.77	3716.44	388.33
29	HDFC BANK LTD.	3094.04	1273.09	4421.46	0.00	10.69	1902.22	0.00	0.00	329.61	9758.02	1947.98
30	ICICI BANK LTD	729.11	170.53	2889.06	0.00	1.82	1145.37	0.00	0.00	17.76	4783.12	744.96
31	INDUSIND BANK LTD.	390.99	0.00	1192.58	0.00	0.00	0.08	0.00	0.00	0.00	1583.65	260.93
32	KOTAK MAHINDRA BANK LTD.	356.60	0.11	914.04	0.00	0.00	1.81	0.00	9.74	151.45	1433.63	387.86
33	THE FEDERAL BANK LTD.	20.81	14.79	0.00	0.00	0.67	47.95	0.00	0.00	0.00	69.43	18.06
34	THE JAMMU & KASHMIR BANK LTD.	16.75	0.00	223.26	0.00	1.64	31.04	0.00	0.00	321.00	593.69	97.86
35	THE KARNATKA BANK LTD	13.03	6.23	128.60	0.00	0.44	19.19	0.00	0.00	1.64	162.90	15.43
36	THE NAINITAL BANK LTD	120.35	80.23	155.39	0.00	6.36	61.57	0.31	0.00	4.84	348.82	116.68
37	THE SOUTH INDIAN BANK LTD.	2.02	0.00	17.30	0.00	1.45	31.01	0.00	0.00	43.37	95.15	0.00
	SUB TOTAL OF PRIVATE BANKS	5580.95	2132.91	11911.99	0.00	36.82	4093.51	0.31	9.74	911.44	22544.86	3978.10
	TOTAL OF LEAD + NON LEAD BANKS+PRIVATE BANKS	94188.57	63917.00	75039.69	1457.07	5222.56	31621.74	131.22	32.23	13567.77	221260.85	55186.58
38	ALLAHABAD U P GRAMIN BANK	5347.66	4972.97	466.92	0.00	30.18	29.04	0.00	43.59	5.73	5923.13	3087.13
39	GRAMIN BANK OF ARYAVART	8773.43	7710.82	661.82	0.00	29.47	209.57	5.41	49.83	42.36	9771.89	7465.68
40	BARODA UTTAR PRADESH GRAMIN BANK	4759.36	4268.89	611.32	0.00	52.99	231.83	0.00	0.00	107.89	5763.40	4039.19
41	KASHI GOMTI SAMYUT GRAMIN BANK	1447.29	1096.88	459.87	0.00	47.09	390.51	0.00	39.11	0.00	2383.87	1823.63
42	PRATHAMA BANK	4282.23	3405.23	602.23	0.00	18.23	114.42	0.00	0.00	0.00	6017.11	2621.15
43	PURVANCHAL KSHETRIYA GRAMIN BANK	2883.17	2353.97	589.01	0.00	21.87	82.82	0.00	7.00	375.12	3958.99	2702.20
44	SARVA U P GRAMIN BANK	4290.44	3936.88	308.14	0.00	26.93	271.87	0.00	0.00	8.83	4906.21	3683.14
	TOTAL OF RRBs	31783.59	27745.64	3699.31	0.00	226.76	1330.06	5.41	139.53	539.93	37724.60	25422.13
	TOTAL OF SCHEDULED COMM. BANKS & RRBs	125972.16	91662.64	78739.00	1457.07	5449.33	32951.80	136.63	171.76	14107.70	258985.44	80608.70
45	U P S G V BANK LTD	501.80	0.00	138.03	0.00	0.00	0.00	0.00	0.00	0.00	639.83	0.00
46	U P COOP BANK LTD	7449.80	7449.80	6240.12	0.00	0.00	0.43	11.46	11.50	0.00	13713.31	5380.87
	TOTAL OF COOP. BANKS	7951.80	7449.80	6378.15	0.00	0.00	0.43	11.46	11.50	0.00	14353.14	5380.87
	GRAND TOTAL	133923.76	99112.44	85117.15	1457.07	5449.33	32952.23	148.09	183.26	14107.70	273338.58	85989.57

**POSITION OF LEAD DISTRICT WISE C:D RATIO OF COMM. BANKS IN UP MARCH  
2017**

(Amt in Crores)

NAME OF THE BANK	Name of the Lead District	Deposits excluding Inter Bank	Advances	C:D Ratio	
ALLAHABAD BANK	Bahraich	4566.80	3255.66	71.29	
	Balrampur	3724.73	1784.01	47.90	
	Banda	4595.72	3276.35	71.29	
	Chitrakoot	1894.34	1112.51	58.73	
	Gonda	7098.45	2976.37	41.93	
	Hamirpur	2316.12	1574.66	67.99	
	Jalaun	4209.23	2801.16	66.55	
	Lakhimpur Kheri	6420.47	4630.53	72.12	
	Mahoba	2066.48	1503.39	72.75	
	Mirzapur	6479.84	2570.63	39.67	
	Shrawasti	1385.12	743.09	53.65	
	Sitapur	7058.63	3495.85	49.53	
	Sonebhadra	6476.83	2740.25	42.31	
BANK OF BARODA	Allahabad	35282.82	10646.55	30.17	
	Ambedkarnagar	5119.45	2063.24	40.30	
	Bareilly	17029.85	8235.90	48.36	
	Amethi	4169.61	1891.69	45.37	
	Faizabad	7067.71	2833.31	40.09	
	Fatehpur	5417.49	2245.24	41.44	
	Kanpur Nagar	3694.71	2208.16	59.77	
	Kanpur Dehat	3446.13	1692.54	49.11	
	Kaushambi	2833.34	1147.39	40.50	
	Pilibhit	4039.38	3460.53	85.67	
	Pratapgarh	6863.07	2135.92	31.12	
	Raebareli	7833.53	3348.50	42.75	
	Rampur	5415.16	4229.38	78.10	
	Shahjahanpur	6298.28	4320.41	68.60	
	Sultanpur	7158.67	2108.56	29.45	
	BANK OF INDIA	Barabanki	5857.77	4214.17	71.94
		Farrukhabad	4394.22	1970.09	44.83
Hardoi		6112.59	3516.51	57.53	
Kannauj		3247.08	1974.73	60.82	
Lucknow		119960.43	38620.32	32.19	
Mainpuri		4002.48	2261.32	56.50	
Unnao		8034.79	3535.78	44.01	
CANARA BANK	Agra	28786.89	17947.45	62.35	
	Aligarh	14000.67	7060.76	50.43	
	Etah	3300.86	1796.44	54.42	
	Kashganj	1747.23	1118.46	64.01	
	Hatrash	2951.62	2176.48	73.74	
CENTRAL BANK OF INDIA	Auraiya	3147.84	865.39	27.49	
	Ballia	9044.33	2394.36	26.47	
	Deoria	8764.28	2379.67	27.15	
	Etawah	4160.69	1501.60	36.09	
	Kushi Nagar	6319.44	2316.05	36.65	
PUNJAB NATIONAL BANK	Badaun	5723.60	3971.41	69.39	
	Bijnor	9829.04	6417.96	65.30	
	Bulandshahar	11202.37	6255.14	55.84	
	Jhansi	10893.78	4526.29	41.55	
	Lalitpur	2604.16	1963.71	75.41	
	Muzzafarnagar	10157.49	7404.90	72.90	
	Saharanpur	11015.75	7491.31	68.01	
	Shamli	3201.25	2072.00	64.72	
STATE BANK OF INDIA	Basti	5677.33	1871.65	32.97	
	Firozabad	640204.86	330311.03	51.59	
	Goarakhpur	24506.71	9836.28	40.14	
	Maharajganj	3880.21	1618.37	41.71	
	Siddharthnagar	4115.19	823.15	20.00	
	St.Kabit Nagar	3306.04	1001.38	30.29	
SYNDICATE BANK	Baghpat	4216.36	2201.25	52.21	
	GB Nagar	66124.93	46160.53	69.81	
	Ghaziabad	40541.80	20809.23	51.33	
	Amroha	4369.42	2847.60	65.17	
	Mathura	12580.29	7427.19	59.04	
	Meerut	25782.60	15258.12	59.18	
	Moradabad	17899.40	9352.79	52.25	
	Sambhal	4017.76	2437.55	60.67	
	Hapur	4732.34	3510.21	74.17	
	UNION BANK OF INDIA	Azamgarh	15513.85	2657.52	17.13
Chandoli		4507.27	1729.65	38.37	
Ghazipur		11083.75	2619.12	23.63	
Jaunpur		12793.64	2819.64	22.04	
Mau		5466.36	1664.39	30.45	
Bhadohi		3918.77	1578.61	40.28	
Varanasi		28932.65	12043.31	41.63	

भारत के पूर्वी प्रदेशों में भारत सरकार द्वारा चलाई जा रही हरित क्रांति योजना के अंतर्गत कृषि ऋण प्रवाह की समीक्षा

भारत सरकार द्वारा संचालित इस योजना के क्रियांवयन से सम्बन्धित प्रदेश में निम्नानुसार कार्यवाही कार्यवाही की जा रही है :-

1. यूनियन बैंक ऑफ इण्डिया के समंवय में एक उपसमिति का गठन किया गया हैं। चालू वित्तीय वर्ष 2016-17 के दौरान दिनांक 16.09.2016, 28.12.2016 एवं 17.03.2017 को इसकी बैठकें आयोजित की जा चुकी है तथा इस उपसमिति की मार्च 2017 समीक्षावधि की बैठक शीघ्र प्रस्तावित है।
2. नाबार्ड, क्षेत्रीय कार्यालय, लखनऊ द्वारा चालू वित्तीय वर्ष हेतु जनपदवार सब प्लान तैयार कर उपलब्ध करा दिया गया है जिसका प्रेषण सभी सम्बन्धित को उप समिति द्वारा किये जाने से अवगत कराया गया है।

योजनांतर्गत गठित उप समिति के संयोजक - यूनियन बैंक ऑफ इण्डिया द्वारा प्रस्तुतिकरण एवं बैंको बैंको व कार्यदायी संस्थाओं से आवंटित लक्ष्यों की पूर्ति हेतु आवश्यक कार्यवाही का अनुरोध है।

किसान क्रेडिट कार्ड/फसली ऋण, व्यक्तिगत दुर्घटना बीमा योजना  
तथा राष्ट्रीय कृषि बीमा योजना

(क) किसान क्रेडिट कार्ड/फसली ऋण

- ❖ प्रदेश में सभी बैंकों द्वारा किसान क्रेडिट कार्ड योजनान्तर्गत आवश्यक कार्यवाही सम्पादित की जा रही है। योजनान्तर्गत मार्च 2017 तक की प्रगति संलग्नक- 1 के माध्यम से प्रस्तुत है। प्रस्तुत आँकड़ों के अवलोकन से यह ज्ञात होता है कि वित्तीय वर्ष 2017-18 में समीक्षा अवधि के दौरान कुल -5960843- किसान क्रेडिट कार्ड जारी किये गये हैं जिनमें से नये जारी कार्ड -1725372- है तथा कार्ड नवीनीकरण की प्रक्रिया -4235471- मामलों में की गयी है। बैंकों से प्राप्त आँकड़ों की स्थिति के अनुसार प्रगति निम्नवत है:-

(राशि करोड़ ₹ में)

बैंक	किसान क्रेडिट कार्ड					
	नवीनीकरण		नवीन स्वीकृत		कुल	
	संख्या	राशि	संख्या	राशि	संख्या	राशि
वाणिज्यिक एवं क्षे.ग्रा. बैंक	4031243	48856.04	1663484	18989.42	5694727	67845.46
कोआपरेटिव बैंक	204228	970.03	61888	333.18	266116	1303.21
कुल योग	4235471	49826.07	1725372	19322.60	5960843	69148.67

- ❖ विगत वित्तीय वर्ष में प्रदेश में सभी पात्र परंतु अभी तक वंचित किसानों को क्रेडिट कार्ड जारी करने के उद्देश्य से राज्य सरकार एवं बैंकों के संयुक्त प्रयास किये गये हैं जिसके अंतर्गत समस्त समस्त पात्र किसानों को क्रेडिट कार्ड जारी किया जाना सुनिश्चित किया जा रहा है। विगत वित्तीय वर्ष में प्रदेश में दैविक आपदाओं के कारण किसानों की फसलों को क्षति हुई थी तथा दैवीय आपदा ग्रस्त जनपदों में बैंको द्वारा भारतीय रिजर्व बैंक एवं प्रदेश सरकार के मार्गनिर्देशन मार्गनिर्देशन में कृषि ऋण की रिसिड्यूलिंग तथा रिस्ट्रक्चरिंग की गयी तथा साथ ही साथ निष्क्रिय किसान क्रेडिट कार्ड धारकों के खातों का नवीनीकरण भी किया गया है ताकि बैंक स्तर पर कृषि ऋण में क्रमवार वृद्धि सुनिश्चित हो सके।

(ख) व्यक्तिगत दुर्घटना बीमा योजना (PAIS):

योजनान्तर्गत बैंकवार स्थिति संलग्नक- 2 के माध्यम से प्रस्तुत की गयी है। साथ ही साथ समस्त किसान क्रेडिट कार्ड धारकों को फसल बीमा योजना के अंतर्गत शामिल करना भी अनिवार्य है। चूंकि यह योजना ऋणी कृषकों के लिए अनिवार्य है अतः बैंकों द्वारा प्रत्येक किसान किसान को इस योजना के अंतर्गत आच्छादित किया जाना आवश्यक है।

**(ग) संशोधित राष्ट्रीय कृषि बीमा योजना (MNAIS) एवं प्रधानमंत्री फसल बीमा योजना (PMFBY):**

- ❖ चूंकि यह योजना ऋणी कृषकों के लिये अनिवार्य है अतः बैंकों द्वारा प्रत्येक किसान को इस योजना के अंतर्गत आच्छादित किया जाना आवश्यक है। खरीफ 2015-16 में फसल बीमा योजनाओं की समेकित प्रगति कृषि निदेशालय, उ.प्र. से प्राप्त की गयी है तथा एग्रीकल्चर इंश्योरेंस कम्पनी ऑफ इण्डिया लि. एवं निजी बीमा कम्पनियों द्वारा फसल बीमा योजनाओं की प्रगति संलग्नक- 3 के माध्यम से प्रस्तुत की गयी हैं जिसमें जनपदवार बीमा कवरेज एवं क्षतिपूर्ति की धनराशि/ भुगतान की स्थिति को दर्शाया गया है।
- ❖ प्रधानमंत्री फसल बीमा योजना (PMFBY) के नाम से एक नयी योजना का शुभारम्भ चालू वित्तीय वर्ष में किया गया है जो वर्तमान में संचालित योजनाओं - राष्ट्रीय कृषि बीमा योजना एवं एवं मौसम आधारित फसल बीमा योजना के स्थान पर लागू की गयी है। इस योजना के क्रियांवयन से सम्बन्धित पूर्व में प्राप्त विभिन्न दिशा- निर्देश समय समय पर सभी सम्बन्धित को सूचित किये जाते रहे हैं।
- ❖ चालू सीजन हेतु योजना के क्रियांवयन से सम्बन्धित विभिन्न मुद्दों पर प्रदेश शासन द्वारा नियमित रूप से बैठकों का आयोजन किया जा रहा है तथा साथ ही साथ भारत सरकार द्वारा भी राज्य सरकार एवं बैंको के साथ साप्ताहिक आधार पर वीडियो कॉन्फ्रेंसिंग के माध्यम से योजना में दर्ज प्रगति की समीक्षा की जा रही है। कुछ महत्वपूर्ण बिन्दुओं यथा ऋणी व अऋणी कृषकों के ऋण खातों में बीमा प्रीमियम की धनराशि खाते से डेबिट करना, कंसेंट फार्म के अनुसार विभिन्न जानकारियों सहित प्रीमियम धनराशि का उपयुक्त स्तर पर ससमय प्रेषण, निर्धारित सीमा के अनुसार सूचना का आदान- प्रदान, सम्पूर्ण सूचना को योजना के पोर्टल पर अपलोड किया जाना तथा एस.एम.एस. इत्यादि के माध्यम से ऋणी कस्टमर को प्रीमियम डेबिट की सूचना पर विशेष जोर दिया जा रहा है।
- ❖ इन महत्वपूर्ण कार्यों के सफल क्रियांवयन में विभिन्न बिन्दुओं पर कुछ समस्याएँ सामने आ रही है जिनके समाधान एवं स्पष्टीकरण हेतु भारत सरकार से नियमित अनुश्रवण किया जा रहा है।
- ❖ रबी- 2016 में इस योजनांतर्गत बैंको से प्रीमियम व घोषणा पत्र बीमा कम्पनी को उपलब्ध कराये जाने सम्बन्धी दिशा- निर्देश भारत सरकार द्वारा जारी किये गये है। इस सम्बन्ध में समस्त बैंको से यह अपेक्षा की गयी है कि सभी बीमित कृषकों का सम्पूर्ण विवरण ऑनलाइन पोर्टल पर ससमय अपलोड कर दें।
- ❖ भारत सरकार के दिशा-निर्देशों के अनुरूप प्रदेश के समस्त जनपदों में प्रधानमंत्री फसल बीमा योजना का क्रियांवयन वर्ष 2016-17 के खरीफ एवं रबी मौसम में किया जा रहा है जिसके अनुरूप बैंक शाखाओं को रबी मौसम में बीमित कृषकों के पूर्ण विवरण को भारत सरकार के इन्श्योरेंस पोर्टल पर अपलोड किया जाना था। उपरोक्त परिपेक्ष्य में भारत सरकार के पत्र संख्या- संख्या- 11018/01/2005-क्रेडिट-11 दिनांक 02.01.2017 द्वारा रबी 2016-17 में प्रधानमंत्री

फसल बीमा योजना के अंतर्गत बैंक शाखाओं के स्तर से समय से बीमित कृषकों के विवरण को इन्श्योरेंस पोर्टल पर अपलोड करने के साथ-साथ सभी बीमित कृषकों को प्रीमियम कटौती की रसीद भी उपलब्ध कराने के निर्देश दिये गये हैं। इन्श्योरेंस पोर्टल पर वांछित विवरण अपलोड न कराये जाने की स्थिति में भारत सरकार द्वारा प्रीमियम पर देय अनुदान की धनराशि को अवमुक्त नहीं किया जाएगा। भारत सरकार से प्राप्त दिशा-निर्देश संलग्नक-5 के माध्यम से प्रस्तुत की गयी है।

❖ विगत 24.03.2017 को नाबार्ड द्वारा स्टेट क्रेडिट सेमिनार 2017-18 का आयोजन किया गया गया जिसमें निम्न बिन्दुओं पर विस्तृत चर्चा की गयी -

- उत्तर प्रदेश में भूमि पट्टे पर देने हेतु अधिनियम में संशोधन - उ.प्र. में भूमि को पट्टे पर देना प्रतिबन्धित है सिवाय विकलांग जन और कृषि सम्बन्धी शैक्षिक संस्थानों के।
- एन.ई.सी. जारी किये जाने हेतु प्रभार (शुल्क) का ऑनलाइन भुगतान - कर्नाटक सरकार द्वारा विकसित भूमि पोर्टल के तौर पर एक ऐसी सुविधा किसानों को दी जाये जिससे उन्हें उन्हें एन.ई.सी. लेने के कानूनी प्रक्रिया से राहत मिल सके व इस कार्य के लिए देय शुल्क का ऑनलाइन भुगतान सीधे सम्बन्धित विभाग को किया जा सके। इस पोर्टल के माध्यम से एक ही खसरा संख्या पर विभिन्न बैंको द्वारा वित्त पोषण किये जाने पर रोक लगायी जा जा सकती है।
- किसान क्रेडिट कार्ड जारी करना - बैंको द्वारा जारी निर्देशों में एकरूपता हेतु - उत्तर प्रदेश में में बैंको द्वारा कृषकों को के.सी.सी. जारी करने के लिए एन.ई.सी. प्रस्तुतीकरण का जो प्रावधान है उसमें भिन्नता परिलक्षित होती है। अतः प्रदेश में इस कार्य में एकरूपता लाने हेतु आवश्यक दिशा निर्देश जारी करने की आवश्यकता है।

इस परिपेक्ष्य में जिलाधिकारी, पीलीभीत द्वारा जारी पत्रांक - 28 दिनांक 23.05.2016 जो अध्यक्ष, नाबार्ड, प्रधान कार्यालय, मुम्बई को सम्बोधित है, संलग्नक - 4 के माध्यम से प्रस्तुत है।

### KISAN CREDIT CARD SCHEME/CROP-LOAN BANK-WISE ACHIEVEMENT AS on MARCH 2017

(Amt. In Crores)

SL. No.	Name of Bank	Cards Renewed & amount disbursed during the year (w.e.f. 01.04.2016 To 31.03.2017)		Cards Issued & amount disbursed during the year (w.e.f. 01.04.2016 To 31.03.2017)		Cumulative position (since inception)	
		No.	Amt.	No.	Amt.	No.	Amt.
		1	ALLAHABAD BANK	370975	4009.10	87887	1029.54
2	BANK OF BARODA	302918	3379.04	49137	527.19	618392	5376.31
3	BANK OF INDIA	109630	487.63	293409	871.95	127876	3857.90
4	CANARA BANK	165193	2203.04	85391	837.66	1432178	2779.56
5	CENTRAL BANK OF INDIA	129030	1185.33	66490	942.65	210271	2025.76
6	PUNJAB NATIONAL BANK	116595	847.85	114558	2388.36	2722228	11737.56
7	STATE BANK OF INDIA	681465	7817.61	85576	2002.18	1302737	11846.90
8	SYNDICATE BANK	129885	2205.70	173290	753.40	372512	282.12
9	UNION BANK OF INDIA	166403	3098.60	52242	912.52	792061	4827.55
10	ANDHRA BANK	0	0.00	0	0.00	0	15.35
11	BANK OF MAHARASHTRA	3363	0.57	393	3.91	1935	96.73
12	CORPORATION BANK	658	7.82	500	5.00	47337	728.04
13	DENA BANK	6180	88.45	3568	99.95	3195	135.01
14	IDBI LTD.	0	0.00	40266	422.80	104894	663.19
15	INDIAN BANK	15493	1498.11	6985	110.71	25170	383.25
16	INDIAN OVERSEAS BANK	16916	512.75	4637	62.68	119878	370.04
17	ORIENTAL BANK OF COMMERCE	162029	2644.46	59656	1087.26	297323	3748.38
18	PUNJAB & SIND BANK	108894	2403.53	18932	581.48	94286	1178.35
19	STATE BANK OF B & J	0	0.00	3	0.31	0	5.31
20	STATE BANK OF HYDERABAD	0	0.00	0	0.00	0	0.17
21	STATE BANK OF MYSORE	0	0.00	0	0.00	0	0.00
22	STATE BANK OF PATIALA	13183	114.53	1269	23.96	14826	168.26
23	STATE BANK OF TRAVANCORE	0	0.00	0	0.00	0	0.00
24	UCO BANK	5543	100.64	11649	192.32	84202	1101.62
25	UNITED BANK OF INDIA	1410	10.52	1797	20.81	6372	66.35
26	VIJAYA BANK	1188	14.51	990	14.31	4218	56.25
27	BHARATIYA MAHILA BANK	0	0.00	0	0.00	0	0.00
28	AXIS BANK	67	0.14	4263	185.23	6666	587.94
29	HDFC BANK LTD.	24022	985.63	108389	434.35	129495	1273.09
30	ICICI BANK LTD	0	0.00	0	0.00	0	170.53
31	INDUSIND BANK LTD.	10	0.00	118	7.39	101	0.00
32	KOTAK MAHINDRA BANK LTD.	0	0.00	0	0.00	0	0.11
33	THE FEDERAL BANK LTD.	0	0.00	0	0.00	203	14.79
34	THE JAMMU & KASHMIR BANK LTD.	0	0.00	0	0.00	0	0.00
35	THE KARNATKA BANK LTD	0	0.00	0	0.00	0	6.23
36	THE NAINITAL BANK LTD	1233	36.53	464	10.15	5912	80.23
37	THE SOUTH INDIAN BANK LTD.	0	0.00	0	0.00	0	0.00
	<b>TOTAL OF COMMERCIAL BANK</b>	<b>2532283</b>	<b>33652.09</b>	<b>1271859</b>	<b>13828.05</b>	<b>9521320</b>	<b>63917.00</b>
38	U P S G V BANK LTD	0	0.00	0	0.00	0	0.00
39	U P COOP BANK LTD	204228	970.03	61888	333.18	8499737	7449.80
	<b>TOTAL OF CO-OP. BANKS</b>	<b>204228</b>	<b>970.03</b>	<b>61888</b>	<b>333.18</b>	<b>8499737</b>	<b>7449.80</b>
40	ALLAHABAD U P GRAMIN BANK	7401	69.77	32590	360.07	611866	4972.97
41	GRAMIN BANK OF ARYAVART	412799	4171.95	98839	1239.13	1479853	7710.82
42	BARODA UTTAR PRADESH GRAMIN BANK	242616	2851.58	56259	679.66	1794931	4268.89
43	KASHI GOMTI SAMYUT GRAMIN BANK	80924	537.55	63283	577.68	252134	1096.88
44	PRATHAMA BANK	190201	2717.47	54028	626.48	105309	3405.23
45	PURVANCHAL KSHETRIYA GRAMIN BANK	455016	2826.94	27776	300.87	620926	2353.97
46	SARVA U P GRAMIN BANK	110003	2028.68	58850	1377.49	328872	3936.88
	<b>TOTAL OF RRBs</b>	<b>1498960</b>	<b>15203.95</b>	<b>391625</b>	<b>5161.37</b>	<b>5193891</b>	<b>27745.64</b>
	<b>GRAND TOTAL</b>	<b>4235471</b>	<b>49826.07</b>	<b>1725372</b>	<b>19322.60</b>	<b>23214948</b>	<b>99112.44</b>

**PROGRESS UNDER INSURANCE SCHEMES****KISAN CREDIT CARD/CROP LOAN****AS ON MARCH 2017**

(Amt. In Lacs)

SL. NO.	NAME OF BANK	FARMERS COVERED UNDER					
		Personal Accident Insurance Scheme (PAIS)					
		During the year (w.e.f. 01.04.2016 To 31.03.2017) No.	Cumulative (Since inception ) No.	Lodgement of Claims		Claims settled	
No.	Amt.			No.	Amt.		
1	ALLAHABAD BANK	87887	997052	22	11.00	3	1.50
2	BANK OF BARODA	49137	618392	41	19.80	18	9.00
3	BANK OF INDIA	293409	127876	12	0.00	8	0.00
4	CANARA BANK	85391	1432178	0	0.00	0	0.00
5	CENTRAL BANK OF INDIA	66490	210271	0	0.00	0	0.00
6	PUNJAB NATIONAL BANK	114558	2722228	6	3.00	1	1.50
7	STATE BANK OF INDIA	85576	1302737	0	0.00	576	39.50
8	SYNDICATE BANK	173290	372512	83	42.00	9	2.00
9	UNION BANK OF INDIA	52242	792061	21	2.00	16	4.00
10	ANDHRA BANK	0	0	0	0.00	0	0.00
11	BANK OF MAHARASHTRA	393	1935	0	0.00	0	0.00
12	CORPORATION BANK	500	47337	0	0.00	0	0.00
13	DENA BANK	3568	3195	0	0.00	0	0.00
14	IDBI LTD.	40266	104894	0	0.00	0	0.00
15	INDIAN BANK	6985	25170	0	0.00	0	0.00
16	INDIAN OVERSEAS BANK	4637	119878	0	0.00	0	0.00
17	ORIENTAL BANK OF COMMERCE	59656	297323	0	0.00	0	0.00
18	PUNJAB & SIND BANK	18932	94286	0	0.00	0	0.00
19	STATE BANK OF B & J	3	0	0	0.00	0	0.00
20	STATE BANK OF HYDERABAD	0	0	0	0.00	0	0.00
21	STATE BANK OF MYSORE	0	0	0	0.00	0	0.00
22	STATE BANK OF PATIALA	1269	14826	0	0.00	0	0.00
23	STATE BANK OF TRAVANCORE	0	0	0	0.00	0	0.00
24	UCO BANK	11649	84202	0	0.00	0	0.00
25	UNITED BANK OF INDIA	1797	6372	0	0.00	0	0.00
26	VIJAYA BANK	990	4218	0	0.00	0	0.00
27	BHARATIYA MAHILA BANK	0	0	0	0.00	0	0.00
28	AXIS BANK	4263	6666	0	0.00	0	0.00
29	HDFC BANK LTD.	108389	129495	0	0.00	0	0.00
30	ICICI BANK LTD	0	0	0	0.00	0	0.00
31	INDUSIND BANK LTD.	118	101	0	0.00	0	0.00
32	KOTAK MAHINDRA BANK LTD.	0	0	0	0.00	0	0.00
33	THE FEDERAL BANK LTD.	0	203	0	0.00	0	0.00
34	THE JAMMU & KASHMIR BANK LTD.	0	0	0	0.00	0	0.00
35	THE KARNATKA BANK LTD	0	0	0	0.00	0	0.00
36	THE NAINITAL BANK LTD	464	5912	0	0.00	0	0.00
37	THE SOUTH INDIAN BANK LTD.	0	0	0	0.00	0	0.00
	<b>TOTAL OF COMMERCIAL BANKS</b>	<b>1271859</b>	<b>9521320</b>	<b>185</b>	<b>77.80</b>	<b>631</b>	<b>57.50</b>
38	U P S G V BANK LTD	0	0	116	0	87	0
39	U P COOP BANK LTD	61888	8499737				
	<b>TOTAL OF COOPERATIVE BANKS</b>	<b>61888</b>	<b>8499737</b>	<b>116</b>	<b>0.00</b>	<b>87</b>	<b>0.00</b>
40	ALLAHABAD U P GRAMIN BANK	32590	611866	122	61.00	28	13.02
41	GRAMIN BANK OF ARYAVART	98839	1479853	64	31.75	70	34.75
42	BARODA UTTAR PRADESH GRAMIN BAN	56259	1794931	60	30.00	10	5.00
43	KASHI GOMTI SAMYUT GRAMIN BANK	63283	252134	4	2.00	4	2.00
44	PRATHAMA BANK	54028	105309	75	37.50	70	35.00
45	PURVANCHAL KSHETRIYA GRAMIN BAN	27776	620926	45	22.50	0	0.00
46	SARVA U P GRAMIN BANK	58850	328872	49	57.51	23	18.30
	<b>TOTAL OF RRBs</b>	<b>391625</b>	<b>5193891</b>	<b>419</b>	<b>242.26</b>	<b>205</b>	<b>108.07</b>
	<b>GRAND TOTAL</b>	<b>1725372</b>	<b>23214948</b>	<b>720</b>	<b>320.06</b>	<b>923</b>	<b>165.57</b>



खरीफ 2016 में प्रदेश में प्रधानमंत्री फसल बीमा योजना की समेकित प्रगति

क्र० सं०	जनपद	विमान्यक एजन्सी का नाम	बीमित कृषकों की संख्या	बीमित क्षेत्र (हे० में)	बीमित राशि (लाख ₹० में)	प्रीमियम (लाख ₹० में)			समाप्त कृषकों की संख्या	विधित क्षतिपूर्ति (लाख ₹० में)	
						कृषक अंश	केन्द्र द्वारा अनुदान	राज्य द्वारा अनुदान			
1	सहारनपुर	AIC	28941	18004.75	15596.74	256.63	22.46	22.46	301.55	2614	23.44
2	मुजफ्फरनगर	AIC	42090	33600.99	48667.17	495.59	2.24	2.24	500.06	6124	205.33
3	बानसही	ICICI	40992	27442.10	32313.50	646.27	0.00	0.00	646.27	5094	80.14
4	मेरठ	AIC	112023	79047.84	96577.41	1398.49	24.70	24.70	1447.88	13832	308.91
5	हाथरस	AIC	20539	14722.45	18642.80	290.50	5.43	5.43	301.35	116	6.52
6	बुलन्दशहर	AIC	14384	11830.32	16812.32	253.44	0.00	0.00	253.44	41	1.85
7	गाजियाबाद	AIC	51068	37753.78	19679.02	390.96	96.93	96.93	584.81	7324	158.20
8	जौनपुर	AIC	5882	4316.05	4144.77	62.17	0.00	0.00	62.17	422	42.21
9	रूपड़	AIC	6022	4946.08	2412.75	48.25	12.07	12.07	72.38	3487	30.63
10	अलीगढ़	AIC	13691	9292.54	8568.32	121.48	17.90	17.90	157.27	3547	173.55
11	हाथरस	AIC	111586	82861.22	70259.98	1166.80	132.31	132.31	1431.42	14937	412.96
12	एटा	AIC	44948	41219.32	18354.74	367.09	204.25	204.25	775.59	4307	230.15
13	बलरामगढ़	AIC	20601	19942.43	6188.95	123.78	26.12	26.12	176.01	12044	93.50
14	अलीगढ़	AIC	25795	24674.66	10068.65	191.43	4.66	4.66	200.76	5383	309.07
15	आगरा	AIC	15847	13749.75	4842.50	87.56	7.08	7.08	101.71	1038	10.82
16	अलीगढ़	AIC	107191	99586.16	39454.84	769.86	242.11	242.11	1254.07	22772	643.54
17	आगरा	AIC	37313	34272.73	8807.52	176.15	5.89	5.89	187.93	2697	30.96
18	मेरठ	AIC	64459	79428.44	30989.15	619.78	247.42	247.42	1114.61	17823	1268.64
19	फिरोजाबाद	AIC	57791	36223.04	16539.96	332.46	271.30	271.30	875.05	5171	102.54
20	अलीगढ़	AIC	22817	16130.07	7718.45	129.10	4.56	4.56	138.22	3784	165.01
21	आगरा	AIC	182380	166054.28	64055.08	1257.49	529.16	529.16	2315.81	29475	1567.15
22	बरेली	AIC	53581	43403.14	29237.45	411.14	207.65	207.65	826.44	1218	32.68
23	बदायूं	AIC	53740	49552.16	19407.39	380.93	112.03	112.03	604.98	10747	328.98
24	फाजिल्हापुर	AIC	58102	47881.30	29852.79	555.60	129.47	129.47	814.54	3619	142.44
25	पिलीभीत	AIC	63857	58466.93	30924.87	572.99	263.74	263.74	1100.47	5754	183.00
26	बरेली	AIC	229280	199303.52	109422.50	1920.66	712.89	712.89	3946.43	21338	687.10
27	बरेली	AIC	27418	18273.38	1262.60	245.25	3.85	3.85	252.94	1918	41.15
28	फिरोजाबाद	ICICI	46812	173223.54	22782.65	453.65	132.94	132.94	721.53	6281	238.35
29	अलीगढ़	ICICI	38594	27525.93	19488.41	389.77	45.13	45.13	480.02	7226	196.96
30	सम्भल	AIC	99112	84506.38	39452.33	775.18	323.56	323.56	1422.29	7542	495.96
31	सम्भल	AIC	33611	23376.81	10985.44	175.25	0.00	0.00	175.25	4627	217.96
32	मुहानाबाद	AIC	245547	329006.05	104971.43	2041.10	505.46	505.46	3052.03	27594	1190.38

क्र० सं०	जनपद	क्रियानयक एजेन्सी का नाम	वीरित कुचकों की संख्या	वीरित क्षेत्र (सै० मं)	वीरित राशि (लाख ₹० मं)	प्रीतिकम (लाख ₹० मं)				लाभान्वित कुचकों की संख्या	वितरित वीरिपुंरि (लाख ₹० मं)
						कुचक सं०	केन्द्र द्वारा अनुदान	राज्य द्वारा अनुदान	कुल प्रीतिकम		
27	करखांड	AIC	31334	24571.73	8160.36	162.68	286.17	286.17	735.02	3965	147.74
28	कमलीज	AIC	36561	31144.29	9563.75	191.27	143.74	143.74	478.74	1461	66.06
29	इटावा	AIC	21051	18273.57	7483.26	149.63	18.25	18.25	186.13	5733	224.24
30	औरंगा	AIC	24437	22353.03	9319.21	186.38	132.19	132.19	450.76	5783	456.30
31	कानपुर नगर	AIC	56632	47542.43	18262.80	365.24	236.79	236.79	838.82	10941	504.65
32	कानपुर देहात	AIC	51625	48496.28	19710.25	394.20	164.05	164.05	722.29	4614	67.29
33	कानपुर मण्डल	AIC	221640	192381.33	72499.63	1449.40	981.18	981.18	3411.76	32497	1466.28
34	फतेहपुर	AIC	69512	64911.09	28971.43	579.43	363.81	363.81	1307.04	21654	224.91
35	इलाहाबाद	AIC	49010	48499.55	24269.27	485.39	305.08	305.08	1095.54	8213	580.78
36	बिथाूर	AIC	21167	16392.91	7206.97	144.14	143.70	143.70	431.53	1904	80.00
37	प्रतापगढ़	AIC	45515	34879.46	12697.21	253.94	63.21	63.21	380.36	8218	168.20
38	इलाहाबाद मण्डल	AIC	185204	164683.00	73144.88	1462.90	875.79	875.79	3214.47	39989	1053.89
39	इलाहाबाद	AIC	219867	231568.36	40762.32	815.25	2267.16	2267.16	5349.57	125810	5278.18
40	लखितपुर	AIC	145692	186536.24	42393.21	847.86	3124.62	3124.62	7097.09	64639	6816.60
41	जालौन	AIC	81059	142035.01	11199.72	223.99	734.17	734.17	1692.32	49540	1591.86
42	झांसी मण्डल	AIC	446618	560139.61	94355.25	1887.10	6125.94	6125.94	14138.98	239989	13686.64
43	झांसी	AIC	51864	79934.62	8760.88	175.22	422.08	422.08	1019.37	31496	1122.07
44	झांसी	AIC	52275	79043.09	12069.39	241.39	1225.08	1225.08	2691.55	14953	937.19
45	झांसी	AIC	69782	77625.64	13106.07	262.12	617.24	617.24	1496.59	51005	1773.20
46	झांसी	AIC	46372	49469.36	8898.26	177.97	322.94	322.94	823.84	7599	263.18
47	झांसी	AIC	220293	286072.70	42834.60	856.70	2587.33	2587.33	6031.35	105053	4095.64
48	झांसी	AIC	13486	8300.89	3640.29	72.81	18.36	18.36	109.52	3131	157.58
49	झांसी	AIC	21802	20067.71	10474.29	209.49	15.80	15.80	241.08	8670	508.71
50	झांसी	AIC	30478	18933.14	8701.01	174.02	108.15	108.15	390.32	14195	842.40
51	झांसी	AIC	36198	23605.49	9153.29	183.07	45.22	45.22	273.51	24003	147.55
52	झांसी	AIC	101964	70907.22	31968.88	639.39	187.52	187.52	1014.43	49999	1656.24
53	झांसी	AIC	61499	76329.82	31764.76	635.30	801.89	801.89	2239.07	9081	633.57
54	झांसी	AIC	39469	57468.23	19911.42	398.23	441.62	441.62	1281.46	1924	157.26
55	झांसी	AIC	9237	6876.52	3182.46	63.65	90.71	90.71	245.06	275	32.42
56	झांसी	AIC	110205	140674.57	54858.64	1097.18	1334.21	1334.21	3765.59	11280	823.25
57	झांसी	AIC	37611	26133.78	11467.81	229.28	326.38	326.38	882.03	5011	130.57
58	झांसी	AIC	15329	10681.67	4186.89	83.74	52.34	52.34	188.41	1518	21.79
59	झांसी	AIC	27795	26745.81	10497.92	209.96	593.32	593.32	1396.59	6141	516.50
60	झांसी	AIC	80735	63561.26	26152.62	522.98	972.03	972.03	2467.03	12670	668.86

क्र. सं०	जनपद	क्रियान्वयक एजेंसी का नाम	शेषित कुचको की संख्या	शेषित क्षेत्र (है० में)	शेषित राशि (लाख ₹ में)	प्रथमिय (लाख ₹ में)				वितरित कुचको की संख्या	वितरित क्षमता (लाख ₹ में)
						कुचक अंश	केंद्र द्वारा अनुदान	राज्य द्वारा अनुदान	कुल प्रथमिय		
54	बोकारो	CICI	42925	46649.42	15687.83	313.76	274.54	274.54	862.83	22553	1497.18
55	भारतखण्ड	AIC	34707	26946.30	12081.24	241.45	48.19	48.19	337.82	4233	119.74
56	देवरिया	AIC	25421	21789.90	9098.59	181.97	45.50	45.50	272.96	24487	252.55
57	कुशीनगर	AIC	43036	28608.23	15532.84	268.42	28.27	28.27	324.96	17297	678.57
	<b>गोरखपुर मण्डल</b>	AIC	146089	123993.85	52400.50	1005.60	396.49	396.49	1798.57	68570	2548.04
58	बस्ती	AIC	30675	25255.53	11641.03	232.21	57.91	57.91	348.02	17426	764.76
59	सिद्धार्थ नगर	AIC	17497	18297.10	7745.53	154.91	205.26	205.26	565.42	6926	337.48
60	संत कबीर नगर	AIC	19719	15863.36	6810.06	136.20	102.15	102.15	340.49	1774	61.98
	<b>बस्ती मण्डल</b>	AIC	67891	59415.99	26196.62	523.32	365.31	365.31	1253.93	26126	1164.22
61	सखनड	AIC	24453	16100.74	6790.30	135.81	81.54	81.54	298.88	22223	245.09
62	उन्नाव	AIC	63418	53595.36	19836.37	396.73	593.35	593.35	1583.42	11868	621.89
63	सम्बलपुर	AIC	97619	68131.70	32187.90	643.76	164.58	164.58	972.92	15187	444.99
64	सीतापुर	AIC	98358	40711.35	26493.15	399.42	20.71	20.71	440.84	16018	261.21
65	हरदोई	AIC	90306	81117.85	36851.60	735.49	453.72	453.72	1642.93	25296	1126.74
66	लखीमपुर खीरी	AIC	79170	64383.13	48291.40	820.80	192.87	192.87	1206.54	7021	473.27
	<b>सखनड मण्डल</b>	AIC	453324	324040.13	170450.72	3132.01	1506.76	1506.76	6145.53	97613	3173.19
67	फैजाबाद	AIC	57791	36223.04	16539.96	332.46	271.30	271.30	875.05	11189	363.95
68	अम्बेडकर नगर	AIC	55954	40434.63	18258.35	364.68	181.60	181.60	727.88	6772	278.89
69	सुल्तानपुर	AIC	33292	22813.97	11064.68	221.29	110.65	110.65	442.59	11238	368.82
70	भारतखी	AIC	75168	49386.71	23251.64	464.32	695.42	695.42	1855.15	25301	810.65
71	अमेठी	AIC	44006	49251.56	22163.20	443.26	33.25	33.25	509.75	7545	309.49
	<b>फैजाबाद मण्डल</b>	AIC	266211	198109.92	91277.83	1826.01	1292.21	1292.21	4410.42	62045	2131.80
72	गोंडा	AIC	18611	13286.53	6452.44	135.67	75.92	75.92	287.50	15228	506.05
73	बलरामपुर	AIC	33688	25403.39	13299.41	236.37	15.51	15.51	267.38	8340	407.34
74	बहराइन	AIC	64817	51577.77	24582.28	477.82	163.39	163.39	804.60	19188	953.24
	<b>बस्ती मण्डल</b>	CICI	23305	80161.15	8320.95	166.42	187.22	187.22	540.86	1812	82.29
76	देवरिया मण्डल		140421	170428.84	52655.08	1016.28	442.03	442.03	1900.34	44568	1948.92
	<b>महायोग उत्तर प्रदेश</b>		3428602	3310267.50	1273536.49	23973.26	19213.39	19213.39	62400.04	920347	39227.01

**रबी 2016-17 में प्रदेश में प्रधानमंत्री फसल बीमा योजना की समेकित प्रगति**

क्र० सं०	जनपद	क्रियान्वयक एजेंसी का नाम	बीमित कृषकों की संख्या			बीमित क्षेत्र (हे० म०)	बीमित राशि (लाख ₹० में)	प्रीमियम (लाख ₹० में)				फसल की मध्य अवस्था तक आंशिक क्षतिपूर्ति (लाख ₹० में)	
			श्री कृषक	गैर श्री कृषक	कुल			श्री कृषक	केन्द्र द्वारा अनुदान	राज्य द्वारा अनुदान	कुल प्रीमियम		लाभान्वित कृषक
1	सहारनपुर	AIC	12600	26	12626	13185	7223.36	0.00	0.00	0.00	108.35	0	0.00
2	मुजफ्फरनगर	AIC	6300	0	6300	2308	1400.24	4.99	4.99	0.00	30.99	0	0.00
3	शमली	ICICI	8210	7	8217	3681	2121.72	31.83	7.00	7.00	45.83	0	0.00
	<b>सहारनपुर मण्डल</b>	AIC	27110	33	27143	19174	10745.31	161.18	11.99	11.99	185.16	0	0.00
4	मेरठ	AIC	10080	8	10088	5093	3482.71	52.24	0.00	0.00	52.24	0	0.00
5	बागपत	AIC	3780	0	3780	2526	1755.88	26.34	0.00	0.00	26.34	0	0.00
6	बुलन्दशहर	AIC	35000	85	35085	60816	36903.78	533.56	131.55	131.55	816.66	0	0.00
7	गालियाबाद	AIC	2520	0	2520	2274	1499.93	22.50	0.00	0.00	22.50	0	0.00
8	गौतम बुद्ध नगर	AIC	5040	0	5040	4096	2603.30	39.05	18.56	18.56	76.17	0	0.00
9	हनुड	AIC	12600	61	12661	7500	5489.63	82.34	19.56	19.56	121.47	0	0.00
	<b>मेरठ मण्डल</b>	AIC	69020	154	69174	82305	51735.24	776.03	169.68	169.68	1115.38	0	0.00
10	अलीगढ़	AIC	52920	48	52968	47640	28415.71	426.24	203.48	203.48	833.20	0	0.00
11	हथरस	AIC	22680	2	22682	2282	12682.13	190.23	435.85	435.85	1061.94	0	0.00
12	एटा	AIC	31500	181	31681	30718	17227.88	258.42	0.00	0.00	258.42	0	0.00
13	कासगंज	AIC	18900	77	18977	16435	7886.08	118.29	28.12	28.12	174.52	0	0.00
	<b>अलीगढ़ मण्डल</b>	AIC	126000	308	126308	117604	66211.81	993.18	667.45	667.45	2378.08	0	0.00
14	आगरा	AIC	41580	49	41629	39883	24204.86	363.07	274.76	274.76	912.58	0	0.00
15	मथुरा	AIC	75600	740	76340	94169	59128.35	886.93	1053.90	1053.90	2994.72	10	0.85
16	फिरोजाबाद	AIC	50400	23	50423	47758	27236.68	408.55	505.82	505.82	1420.19	0	0.00
17	मैनपुरी	AIC	25200	0	25200	18139	10531.07	157.97	15.01	15.01	187.99	0	0.00
	<b>आगरा मण्डल</b>	AIC	192780	812	193592	199950	121100.96	1816.51	1849.49	1849.49	5515.49	10	0.85
18	बरेली	AIC	36540	4	36544	29599	15299.61	229.49	32.73	32.73	294.95	0	0.00
19	बदायूं	AIC	63000	0	63000	58002	31668.87	475.03	158.04	158.04	791.12	0	0.00
20	शाहजहांपुर	AIC	50400	4	50404	44262	23158.97	347.38	82.56	82.56	512.50	0	0.00
21	पीलीभीत	AIC	69300	32	69332	64938	33788.18	506.82	48.18	48.18	603.18	2	0.03
	<b>बरेली मण्डल</b>	AIC	219240	40	219280	196802	103915.63	1558.73	321.50	321.50	2201.74	2	0.03
22	बिजनौर	AIC	21420	0	21420	14196	7560.50	113.41	26.95	26.95	167.30	0	0.00
23	मुरादाबाद	ICICI	15064	11	15075	11967	5610.57	84.16	140.26	140.26	364.68	0	0.00
24	अमरोहा	ICICI	14809	88	14897	16172	7561.69	125.82	92.25	92.25	310.32	0	0.00
25	समपुर	AIC	63000	31	63031	103250	60938.57	914.08	217.23	217.23	1348.53	0	0.00
26	सम्मल	AIC	40320	5	40325	29161	16675.71	250.14	11.89	11.89	273.91	0	0.00
	<b>मुरादाबाद मण्डल</b>	AIC	154613	135	154748	174746	98347.04	1487.60	488.57	488.57	2464.75	0	0.00

क्र० सं०	जनपद	क्रियान्वयक एजेंसी का नाम	बीमित कृषकों की संख्या			बीमित क्षेत्र (हे० म०)	बीमित साक्षि (लाख रु० में)	प्रीमियम (लाख रु० में)				प्रसव की मध्य अवस्था तक आंशिक क्षतिपूर्ति (लाख रु० में)	
			शुद्धी कृषक	गैर शुद्धी कृषक	कुल			कृषक अंश	केन्द्र द्वारा अनुदान	राज्य द्वारा अनुदान	कुल प्रीमियम	समाप्तित कृषक	धनराशि
27	फर्रुखाबाद	AIC	36540	0	36540	29562	16087.12	241.31	113.65	113.65	468.61		
28	कन्नौज	AIC	44100	785	44885	35197	19193.82	287.91	68.42	68.42	424.75		
29	इटावा	AIC	25200	3159	28359	22244	13069.39	196.04	250.96	250.96	697.96		
30	औरंगाबाद	AIC	27720	3066	30786	25441	14474.49	217.12	307.56	307.56	832.24	69	3.44
31	कानपुर नगर	AIC	49750	602	50352	59523	30530.92	457.96	326.50	326.50	1110.97	349	38.10
32	कानपुर देहात	AIC	63000	18	63018	53671	27155.25	407.33	290.40	290.40	988.13		
33	कानपुर मण्डल	AIC	246310	7630	253940	225637	120510.99	1807.66	1357.50	1357.50	4522.67	418	41.54
34	फतेहपुर	AIC	65000	2850	67850	80411	38000.22	570.00	677.30	677.30	1924.61		
35	इलाहाबाद	AIC	59220	0	59220	59043	24392.26	365.88	260.86	260.86	887.60		
36	कौशांबी	AIC	25200	0	25200	19016	8415.24	126.23	83.99	83.99	294.21		
37	प्रतापगढ़	AIC	50400	0	50400	36368	13651.45	204.77	126.53	126.53	457.83		
38	इलाहाबाद मण्डल	AIC	199820	2850	202670	194838	84459.17	1266.89	1148.68	1148.68	3564.25	0	0.00
39	झांसी	ICICI	206802	548	207350	194538	72511.96	1087.68	3816.24	3816.24	8720.16	34	1.47
40	ललितपुर	AIC	65300	0	65300	234891	92352.77	1385.29	658.44	658.44	2702.16		
41	जालौन	AIC	65000	750	65750	178881	45210.11	678.15	1128.14	1128.14	2934.44		
42	झांसी मण्डल	AIC	337102	1298	338400	608310	210074.84	3151.12	5602.82	5602.82	14356.76	34	1.47
43	हमीरपुर	AIC	69300	394	69694	100441	45388.64	680.83	485.40	485.40	1651.63		
44	महोबा	AIC	63000	311	63311	93578	25794.68	386.92	1747.09	1747.09	3881.10		
45	बदायूँ	AIC	45000	699	45699	96353	30520.91	457.81	282.88	282.88	1023.57		
46	चिबकुट	AIC	44560	0	44560	61908	20543.43	308.15	219.70	219.70	747.55		
47	चित्रकूट धाम मण्डल	AIC	221860	1404	223264	352280	122247.66	1833.71	2735.06	2735.06	7303.84	0	0.00
48	वाराणसी	AIC	13860	0	13860	9342	4512.41	67.69	16.09	16.09	99.86		
49	वदोली	AIC	26460	0	26460	25100	10724.17	160.86	114.68	114.68	390.23		
50	गालीपुर	AIC	25200	2914	28114	23633	11013.17	165.20	78.52	78.52	322.23		
51	जौनपुर	AIC	40320	4277	44597	26773	11880.88	178.21	0.00	0.00	178.21		
52	वाराणसी मण्डल	AIC	105840	7191	113031	84849	38130.64	571.96	209.29	209.29	990.53	0	0.00
53	मिर्जापुर	AIC	45000	0	45000	96176	36908.07	553.62	263.14	263.14	1079.90		
54	सोनभद्र	AIC	46620	0	46620	69694	22298.80	334.48	158.98	158.98	652.44		
55	मदौही	AIC	11340	0	11340	8425	3833.49	57.80	79.67	79.67	217.15		
56	मिर्जापुर मण्डल	AIC	102960	0	102960	174296	63060.37	945.91	501.79	501.79	1949.49	0	0.00
57	आजमगढ़	AIC	41580	0	41580	29372	14197.52	212.96	30.37	30.37	273.70		
58	मऊ	AIC	18900	0	18900	12565	6068.13	91.02	43.27	43.27	177.55		
59	बलिया	AIC	34020	0	34020	33457	16690.78	250.36	237.99	237.99	726.34		
60	आजमगढ़ मण्डल	AIC	94500	0	94500	75394	36956.43	554.35	311.63	311.63	1177.60	0	0.00



क्र० सं०	जनपद	क्रियात्मक एजेंसी का नाम	शीतल कृषकों की संख्या			शीतल क्षेत्र (हे० म०)	शीतल राशि (लाख ₹० म०)	प्रीमियम (लाख ₹० म०)				किसल की मध्य अवस्था तक वार्षिक क्षतिपूर्ति (लाख ₹० म०)	
			शुकी कृषक	गैर शुकी कृषक	कुल			कृषक अंश	केन्द्र द्वारा अनुदान	राज्य द्वारा अनुदान	कुल प्रीमियम	तामान्वित कृषक	धानराशि
54	गोरखपुर	ICICI	38556	406	38962	35468	15797.14	260.65	260.65	260.65	733.26		
55	महाराजगंज	AIC	35280	0	35280	28469	14896.19	392.95	392.95	392.95	1009.35		
56	देवरिया	AIC	30240	204	30444	26639	13243.06	0.00	0.00	0.00	198.63		
57	कुशीनगर	AIC	37800	0	37800	26841	13433.86	95.78	95.78	95.78	393.07		
58	गोरखपुर मण्डल	AIC	141876	610	142486	117417	57370.26	749.38	749.38	749.38	2359.32	0	0.00
59	बस्ती	AIC	37800	0	37800	31766	15176.17	0.00	0.00	0.00	227.64		
60	सिद्धार्थ नगर	AIC	21420	0	21420	22307	10378.30	162.78	162.78	162.78	481.23		
61	मंत कबीर नगर	AIC	22680	0	22680	18725	9168.38	32.68	32.68	32.68	202.89		
62	बस्ती मण्डल	AIC	81900	0	81900	72799	34722.85	195.46	195.46	195.46	911.77	0	0.00
63	लखनऊ	AIC	27720	0	27720	19646	9323.87	39.88	39.88	39.88	219.62		
64	उन्नाव	AIC	79380	90	79470	66507	33128.41	0.00	0.00	0.00	733.12		
65	रायबोली	AIC	63000	40	63040	74627	34681.72	520.23	520.23	520.23	520.23		
66	सीतापुर	AIC	37800	0	37800	36691	19053.95	203.77	203.77	203.77	693.34		
67	हरदोई	AIC	69000	2946	71946	101250	55232.61	0.00	0.00	0.00	828.49		
68	लखीमपुर खीरी	AIC	56700	2	56702	49130	26233.80	393.81	393.81	393.81	506.11		
69	लखनऊ मण्डल	AIC	333600	3078	336678	347851	177674.35	2665.12	2665.12	2665.12	3500.91	0	0.00
70	फैजाबाद	AIC	63000	0	63000	40337	18352.97	275.29	275.29	275.29	824.86		
71	अम्बेडीकर नगर	AIC	69300	0	69300	50297	23457.07	351.86	351.86	351.86	452.20		
72	सुल्तानपुर	AIC	44100	0	44100	28788	14361.41	215.42	215.42	215.42	522.59		
73	बाराबंकी	AIC	63000	0	63000	61495	31477.23	472.16	472.16	472.16	696.58		
74	अम्बेडी	AIC	52920	0	52920	46993	31631.30	474.47	474.47	474.47	1151.03		
75	फैजाबाद मण्डल	AIC	292320	0	292320	227909	119279.98	1789.20	1789.20	1789.20	3647.26	0	0.00
76	गोण्डा	AIC	75600	0	75600	51372	25762.63	386.44	386.44	386.44	570.11		
77	बलरामपुर	AIC	36540	0	36540	27893	14070.26	211.05	211.05	211.05	311.36		
78	बहाईच	AIC	63000	0	63000	61362	30562.51	458.44	458.44	458.44	589.17		
79	बलरामपुर	ICICI	23064	58	23122	19379	7843.75	39.22	39.22	39.22	196.11		
80	देवीपाटन मण्डल	ICICI	198204	58	198262	160005	78239.15	1173.61	1173.61	1173.61	1666.75	0	0.00
81	महायोग उत्तर प्रदेश		3145055	25601	3170656	3432164	1594782.68	23934.15	23934.15	23934.15	59761.75	464	43.89

IDD

Urgent  
RIP  
Dem (NK)

7758  
CH-6.6.16

अवक क्रमांक/Inward No. ....  
अध्यक्ष **मासूम अली सरवर**  
Chairman's S. D. 16. Secretariat  
06 JUN 2016  
राष्ट्रीय कृषि और ग्रामीण विकास बैंक, मुंबई  
NATIONAL BANK FOR AGRICULTURE  
AND RURAL DEVELOPMENT, MUMBAI  
ब. का. मुंबई / H. B. Mumbai



अर्द्धशासकीय पत्र सं० २४ /

जिलाधिकारी  
पीलीभीत

एस.टी.डी. : (05882)  
कार्यालय : 257912  
निवास : 257911  
फैक्स : 257990

दिनांक... 23/5/16

सादर अवगत कराना है कि किसान क्रेडिट कार्ड निर्गत करने में तहसील दिवस में किसान गोष्ठियों एवं कृषि मेलों में किसानों द्वारा यह संज्ञान में लाया गया है कि बारह साला (Non Encumbrance Certificate-NEC) निकलवाने के लिए बैंकों के इम्पैनल वकील अपने अनुसार अलग-अलग चार्जेज लेते हैं। बारह साला निकलवाने के चार्जेज बैंको द्वारा निर्धारित नहीं किये गये हैं, जिससे किसानों का आर्थिक शोषण अधिक होता है। इस बिन्दु को डी.सी.सी. एवं डी.एल.आर.सी. बैठकों में भी कृषि विभाग एवं अन्य पदाधिकारियों द्वारा संज्ञान में लाया गया कि एन.ई.सी. निकलवाने में किसानों का उत्पीड़न होता है।

इस समस्या के अध्ययन हेतु बैंकों द्वारा किसानों से बारह साला लेने की प्रक्रिया क्या है, भारत सरकार एवं भारतीय रिजर्व बैंक के दिशा निर्देश क्या हैं, इत्यादि बिन्दुओं के अध्ययन हेतु अधोहस्ताक्षरी द्वारा एक कमेटी का गठन कर कुछ बैंक शाखाओं का अध्ययन किया गया, जिसमें पाया गया कि किसान क्रेडिट कार्ड जारी करने के लिए बारह साला निकलवाने के बारे में न तो बैंको और न ही भारत सरकार एवं भारतीय रिजर्व बैंक के कोई स्पष्ट निर्देश हैं।

अतः आपसे अनुरोध है कि बैंको द्वारा किसान क्रेडिट कार्ड जारी करने में बारह साला के निकलवाने की प्रक्रिया एवं फीस के बारे में स्पष्ट दिशा निर्देश देने की कृपा करें, जिससे किसानों को शोषण से बचाया जा सके। जॉच कमेटी इस पत्र के साथ संलग्न है।

सादर

भवनिष्ठ

(मासूम अली सरवर)

सेवा में,

डा० हर्ष कुनार भानवाला  
अध्यक्ष,  
राष्ट्रीय कृषि और ग्रामीण विकास बैंक,  
प्रधान कार्यालय, मुंबई।

सूक्ष्म लघु एवं मध्यम उद्यमों को अग्रिम

भारत सरकार द्वारा सूक्ष्म, लघु एवं मध्यम उद्योगों को बढ़ावा देने के उद्देश्य से The Micro, Small and Medium Enterprises Development Act, 2006 लागू किया गया है तथा अधिसूचना संख्या S.O.1154 (E) dt.18<sup>th</sup> July 2006 द्वारा इस अधिनियम के क्रियांवयन हेतु 2 अक्टूबर 2006 का दिन तय किया। इस अधिनियम के अंतर्गत सूक्ष्म, लघु एवं मध्यम उद्योगों को निम्नानुसार परिभाषित किया गया है:-

विवरण	विनिर्माण उद्योग के प्लांट एवं मशीनरी क्षेत्र में निवेश	सेवा क्षेत्र के उद्योग में उपकरण हेतु निवेश
सूक्ष्म उद्योग	₹25.00 लाख तक	₹10.00 लाख तक
लघु उद्योग	₹25.00 लाख से ऊपर एवं ₹500.00 लाख	₹10.00 लाख से ऊपर एवं ₹200.00 लाख
मध्यम उद्योग	₹500.00 लाख से ऊपर एवं ₹1000.00 लाख	₹200.00 लाख से ऊपर एवं ₹500.00 लाख

बैंकवार सूक्ष्म एवं लघु उद्योगों की मार्च 2017 तक की अद्यतन प्रगति रिपोर्ट संलग्नक- 1 एवं 2 के माध्यम से परिलक्षित की गयी है।

उल्लेखनीय है कि भारतीय रिजर्व बैंक द्वारा इस सेक्टर की सघन समीक्षा नियमित रूप से Empowered Committee on MSME के माध्यम से की जा रही है।

इस सन्दर्भ में दिनांक 03.03.2017 को भारतीय रिजर्व बैंक, चैन्नई में एम.एस.एम.ई. की स्थायी सलाहकार समिति की एक बैठक आयोजित की गयी जिसमें भारत के विभिन्न प्रदेशों एवं केन्द्र शासित राज्यों में सम्पत्ति बन्धक हेतु लिये जा रहे पंजीकरण प्रभार पर विस्तृत चर्चा की गयी। विभिन्न प्रदेशों में बन्धक हेतु भुगतान किये जा रहे प्रभारों में भिन्नता है। इसमें समानता हेतु राज्य स्तरीय बैंकर्स समिति, उ.प्र. के पत्रांक- LZ/43/SLBC/156 दिनांक 21.04.2017 द्वारा महानिदेशक, संस्थागत वित्त, बीमा एवं बाह्य सहायतित परियोजना महानिदेशालय, उ.प्र., लखनऊ को अवगत कराया गया जिसकी छायाप्रति संलग्नक- 3 के माध्यम से प्रस्तुत है।

SIDBI की CGTMSE योजना

यहाँ यह भी उल्लेख करना समीचीन होगा कि इस योजनांतर्गत उत्तर प्रदेश का सम्पूर्ण भारत में प्रथम स्थान रहा है। इसी क्रम में बैंकों द्वारा SIDBI की CGTMSE योजना के अंतर्गत लघु उद्यमियों उद्यमियों को कवरेज प्रदान किया जाना चाहिए तथा ₹ 1.00 करोड़ तक के ऋण प्रस्तावों पर



सम्पार्थिक प्रतिभूति की मांग नहीं की जानी चाहिये। नोडल एजेंसी सिडबी से प्राप्त बैंकवार व जनपदवार सूची संलग्नक- 4 से 6 के माध्यम से प्रस्तुत की गयी है।

### आर्टिजन क्रेडिट कार्ड योजना

सभी शिल्पकारों को उत्पादन एवं विनिर्माण गतिविधियों हेतु इस योजना के अंतर्गत कवरेज उपलब्ध है। प्राथमिकता ऐसे शिल्पकारों को दी जाएगी जो उद्योग अथवा हस्तशिल्प विभाग से पंजीकृत होंगे साथ ही क्लस्टर के अंतर्गत समूहों को भी ऋण वितरण हेतु प्राथमिकता दिये जाने का प्रावधान है। योजनांतर्गत ₹ 2.00 लाख तक का कम्पोजिट ऋण दिया जा सकता है तथा लाभार्थी को ग्रुप इंश्योरेंस का लाभ दिया जाता है। अद्यतन प्रगति के अनुसार समीक्षा अवधि वित्तीय वर्ष 2016-17 के दौरान -2719- शिल्पियों को यह सुविधा प्रदान की गयी है तथा अद्यतन कुल -61437- शिल्पी इस योजनांतर्गत आच्छादित किये जा चुके हैं। योजना की प्रगति संलग्नक- 7 के माध्यम से प्रस्तुत है।



### प्रधानमंत्री मुद्रा योजना (पी.एम.एम.वाई.)

भारत सरकार द्वारा अति लघु इकाइयों के विकास तथा पुनर्वित्तपोषण संबंधी गतिविधियों हेतु एक नयी नयी संस्था का गठन दिनांक 08.04.2015 को किया गया है जिसका नाम मुद्रा (MUDRA-Micro Units Development & Refinancing Agency Ltd.) है। मुद्रा का उद्देश्य गैर निगमित लघु व्यवसाय क्षेत्र को निधिपोषण उपलब्ध कराना है तथा एनसीबीएस सेगमेंट अथवा अनौपचारिक क्षेत्र को मुख्यधारा से जोड़ने हेतु उनकी आवश्यकताओं की पूर्ति कराना है।

प्रधानमंत्री मुद्रा योजना के अंतर्गत निम्न योजनाओं का प्रावधान किया गया है:-

- शिशु : ₹ 50,000 तक के ऋण
- किशोर : ₹ 50,000 से अधिक तथा ₹ 5 लाख तक के ऋण
- तरुण : ₹ 5 लाख से ₹ 10 लाख तक के ऋण

❖ वित्तीय वर्ष 2016-17 में आवंटित 10443.49 करोड़ के वित्तीय लक्ष्य के सापेक्ष सदस्य बैंको द्वारा 9528.26 करोड़ का disbursement किया गया जो कि कुल लक्ष्य का 91.24% रहा। योजनांतर्गत बैंकवार अद्यतन प्रगति संलग्नक - 8 द्वारा प्रस्तुत की गयी है।

❖ वित्तीय वर्ष 2017-18 हेतु बैंकवार अद्यतन प्रगति संलग्नक -9 द्वारा प्रस्तुत की गयी है।

## स्टैंड अप इण्डिया योजना

- ❖ माननीय प्रधानमंत्री, भारत सरकार द्वारा दिनांक 05.04.2016 को स्टैंड अप इण्डिया योजना का शुभारम्भ किया गया। इस योजना का उद्देश्य अनुसूचित जाति/जनजाति एवं महिला उद्यमियों को ग्रीन फील्ड उद्यमों हेतु 10 लाख से 1 करोड़ तक का ऋण उपलब्ध कराना है। इस योजनांतर्गत प्रत्येक बैंक शाखा को एक अनुसूचित जाति/जनजाति एवं एक महिला उद्यमी को ऋण उपलब्ध कराने का लक्ष्य निर्धारित किया गया है। योजना के अंतर्गत बैंकवार अद्यतन प्रगति प्रगति संलग्नक - 10 के द्वारा प्रस्तुत है
- ❖ इस योजना हेतु भारत सरकार के पोर्टल [www.standupmitra.in](http://www.standupmitra.in) पर सभी जानकारी उपलब्ध है तथा सभी स्टैकहोल्डर्स द्वारा इस पोर्टल के माध्यम से ही योजना की जानकारी/ प्रगति रिपोर्ट इत्यादि का अपडेशन अनिवार्य है इसीलिए समस्त सदस्य बैंको एवं अग्रणी जिला प्रबन्धको को सूचित किया जाता है कि प्रत्येक लोन एप्लिकेशन का स्टेटस पोर्टल पर अवश्य अपडेट करे जिससे योजनान्तर्गत सही प्रगति पोर्टल पर परिलक्षित हो सके | इसी क्रम में यह भी सूचित करना चाहते हैं कि प्रत्येक संवितरण (disbursement) / पुनर्भुगतान (repayment) के बाद बैंक शाखाएं सम्बन्धित खाते में इसका अद्यतन (update) अवश्य करें।

PROGRESS OF ADVANCES TO MICRO & SMALL ENTERPRISES ADVANCES TO MICRO ENTERPRISES AS ON MARCH 2017													
SL. NO.	NAME OF BANK	DISBURSEMENT DURING THE YEAR (01.04.2016 To 31.03.2017)			OUTSTANDING AS AT THE QUARTER ENDED 31.03.2017			REJECTED/ RETURNED			PROPOSAL PENDING FROM 31.03.2017		
		NO.	AMT.	NO.	AMT.	NO.	AMT.	NO.	AMT.	NO.	AMT.	NO.	AMT.
1	ALLAHABAD BANK	24581	82716.00	148933	426147.00	58	102.00	55	155.49	22	150.99		
2	BANK OF BARODA	9558	86045.00	100747	611950.00	0	0.00	0	0.00	0	0.00		
3	BANK OF INDIA	0	0.00	59482	203062.00	0	0.00	0	0.00	0	0.00		
4	CANARA BANK	5933	14971.49	49131	200625.15	0	0.00	0	0.00	0	0.00		
5	CENTRAL BANK OF INDIA	12137	19197.72	60038	123065.56	0	0.00	0	0.00	0	0.00		
6	PUNJAB NATIONAL BANK	89418	126900.00	174051	503511.00	2	1.05	0	0.00	0	0.00		
7	STATE BANK OF INDIA	12048	50578.60	55374	178381.37	0	0.00	0	0.00	0	0.00		
8	SYNDICATE BANK	18302	144408.25	26546	96015.75	0	0.00	8	7.90	276	1196.00		
9	UNION BANK OF INDIA	24967	78209.28	116729	325201.88	32	48.45	11	108.41	14	20.00		
10	ANDHRA BANK	0	0.00	1985	9917.00	0	0.00	0	0.00	0	0.00		
11	BANK OF MAHARASHTRA	304	11511.00	0	21151.00	0	0.00	0	0.00	0	0.00		
12	CORPORATION BANK	0	0.00	4578	70085.00	0	0.00	0	0.00	0	0.00		
13	DENA BANK	1479	19881.00	5327	25041.00	0	0.00	0	0.00	0	0.00		
14	IDBI LTD.	32254	33748.93	30017	34241.00	0	0.00	0	0.00	0	0.00		
15	INDIAN BANK	5597	12633.90	8812	35928.46	0	0.00	0	0.00	0	0.00		
16	INDIAN OVERSEAS BANK	1204	3416.97	10599	54601.00	0	0.00	0	0.00	0	0.00		
17	ORIENTAL BANK OF COMMERCE	27291	174816.04	31994	148164.00	0	0.00	0	0.00	0	0.00		
18	PUNJAB & SIND BANK	7509	39024.11	18099	55509.45	0	0.00	0	0.00	0	0.00		
19	STATE BANK OF B & J	0	0.00	2623	21529.72	0	0.00	0	0.00	0	0.00		
20	STATE BANK OF HYDERABAD	351	7329.54	540	2974.07	0	0.00	0	0.00	0	0.00		
21	STATE BANK OF MYSORE	0	0.00	0	0.00	0	0.00	0	0.00	0	0.00		
22	STATE BANK OF PATIALA	190	1330.00	375	3422.14	0	0.00	0	0.00	0	0.00		
23	STATE BANK OF TRAVANCORE	0	0.00	110	47.00	0	0.00	0	0.00	0	0.00		
24	UCO BANK	1514	5288.00	11053	47031.00	0	0.00	0	0.00	0	0.00		
25	UNITED BANK OF INDIA	378	1555.05	6034	34888.68	0	0.00	9	80.12	0	0.00		
26	VIJAYA BANK	7062	27285.61	15753	62302.61	0	0.00	0	0.00	0	0.00		
27	BHARATIYA MAHILA BANK	0	0.00	0	0.00	0	0.00	0	0.00	0	0.00		
28	AXIS BANK	7389	133092.01	5704	101945.05	0	0.00	0	0.00	0	0.00		
29	HDFC BANK LTD.	125010	169616.57	187813	224208.00	0	0.00	0	0.00	0	0.00		
30	ICICI BANK LTD.	9265	114695.99	29321	157014.72	0	0.00	0	0.00	0	0.00		
31	INDUSIND BANK LTD.	9865	38268.99	31956	91127.42	0	0.00	0	0.00	0	0.00		
32	KOTAK MAHINDRA BANK LTD.	26532	26026.05	25997	33050.60	0	0.00	0	0.00	0	0.00		
33	THE FEDERAL BANK LTD.	0	0.00	128	3077.88	0	0.00	0	0.00	0	0.00		
34	THE JAMMU & KASHMIR BANK LTD.	0	0.00	1243	13608.00	0	0.00	0	0.00	0	0.00		
35	THE KARNATKA BANK LTD.	829	28403.66	934	93421.45	0	0.00	0	0.00	0	0.00		
36	THE NAINITAL BANK LTD.	409	961.24	1367	8668.64	0	0.00	0	0.00	0	0.00		
37	THE SOUTH INDIAN BANK LTD.	0	0.00	35	1965.40	0	0.00	0	0.00	0	0.00		
	TOTAL OF COMM. BANK	461376	1451711.00	1221428	4022880.00	92	151.50	83	351.92	312	1366.99		
38	ALLAHABAD U P GRAMIN BANK	14109	36953.43	57953	43277.33	0	0.00	0	0.00	0	0.00		
39	GRAMIN BANK OF ARYAVART	21251	29912.30	83768	61442.20	0	0.00	0	0.00	0	0.00		
40	BARODA UTTAR PRADESH GRAMIN BANK	554	2821.72	2573	3167.88	0	0.00	0	0.00	0	0.00		
41	KASHI GOMTI SAMYUT GRAMIN BANK	13944	14267.37	30620	18395.00	0	0.00	0	0.00	0	0.00		
42	PRATHAMA BANK	24799	104609.51	49359	39408.50	0	0.00	0	0.00	0	0.00		
43	PURVANCHAL KSHETRYA GRAMIN BANK	49	123.00	59364	44308.65	0	0.00	0	0.00	0	0.00		
44	SARVA U P GRAMIN BANK	32127	21948.40	43506	23110.34	0	0.00	0	0.00	0	0.00		
	TOTAL OF RRBS	106833	210635.73	327143	233109.90	0	0.00	0	0.00	0	0.00		
45	U P S G V BANK LTD	0	0.00	0	0.00	0	0.00	0	0.00	0	0.00		
46	U P COOP BANK LTD	0	0.00	0	0.00	0	0.00	0	0.00	0	0.00		
	TOTAL OF COOP BANK	0	0.00	0	0.00	0	0.00	0	0.00	0	0.00		
	Grand Total	569209	1662346.73	1548571	4255989.90	92	151.50	83	351.92	312	1366.99		

Agenda No.9  
(Annexure-1)

**PROGRESS OF ADVANCES TO MICRO & SMALL ENTERPRISES  
ADVANCES TO SMALL ENTERPRISES AS ON MARCH 2016**

Sl. No.	NAME OF BANK	DISBURSEMENT DURING THE YEAR (01.04.2016 To 31.03.2017		OUTSTANDING AS AT THE QUARTER ENDED 31.03.2017		REJECTED/ RETURNED		PROPOSAL PENDING FROM 31.03.2017				(Amt. In Lacs)	
		NO.	AMT.	NO.	AMT.	NO.	AMT.	NO.	AMT.	NO.	AMT.	NO.	AMT.
1	ALLAHABAD BANK	4551	27996.00	25643	261555.00	28	150.62	55	283.17	9	1040.65	0	0.00
2	BANK OF BARODA	1624	31707.00	18006	199978.00	0	0.00	0	0.00	0	0.00	0	0.00
3	BANK OF INDIA	0	0.00	3728	187485.00	0	0.00	0	0.00	0	0.00	0	0.00
4	CANARA BANK	3103	19195.24	5872	154367.84	0	0.00	0	0.00	0	0.00	0	0.00
5	CENTRAL BANK OF INDIA	151	1370.30	10596	111357.87	0	0.00	0	0.00	0	0.00	0	0.00
6	PUNJAB NATIONAL BANK	4996	187178.00	8097	397358.00	2	52.00	0	0.00	0	0.00	0	0.00
7	STATE BANK OF INDIA	1839	37121.37	18677	207968.00	0	0.00	0	0.00	0	0.00	0	0.00
8	SYNDICATE BANK	1841	33431.83	4346	49674.33	1	2.30	1	2.30	4	52.00	6	197.75
9	UNION BANK OF INDIA	7090	84184.16	8868	262593.08	14	28.82	3	84.00	0	0.00	0	0.00
10	ANDHRA BANK	0	0.00	1885	9387.20	0	0.00	0	0.00	0	0.00	0	0.00
11	BANK OF MAHARASHTRA	1377	9697.00	1245	7471.00	0	0.00	0	0.00	0	0.00	50	1850.00
12	CORPORATION BANK	0	0.00	4534	70069.26	0	0.00	0	0.00	0	0.00	0	0.00
13	DENA BANK	281	1506.00	44	1221.00	0	0.00	0	0.00	0	0.00	0	0.00
14	IDBI LTD.	477	16317.86	279	5147.00	0	0.00	0	0.00	0	0.00	0	0.00
15	INDIAN BANK	871	12516.17	831	13867.44	0	0.00	0	0.00	0	0.00	0	0.00
16	INDIAN OVERSEAS BANK	577	1574.72	897	36804.00	0	0.00	0	0.00	0	0.00	0	0.00
17	ORIENTAL BANK OF COMMERCE	3124	84946.34	4863	137676.00	0	0.00	0	0.00	0	0.00	0	0.00
18	PUNJAB & SIND BANK	820	10134.18	4759	41772.99	0	0.00	0	0.00	0	0.00	0	0.00
19	STATE BANK OF B & J	0	0.00	80	3145.48	0	0.00	0	0.00	0	0.00	0	0.00
20	STATE BANK OF HYDERABAD	47	11553.97	44	5161.81	0	0.00	0	0.00	0	0.00	0	0.00
21	STATE BANK OF MYSORE	0	0.00	0	0.00	0	0.00	0	0.00	0	0.00	0	0.00
22	STATE BANK OF PATIALA	140	585.00	194	19452.00	0	0.00	0	0.00	0	0.00	0	0.00
23	STATE BANK OF TRAVANCORE	0	0.00	0	0.00	0	0.00	0	0.00	0	0.00	0	0.00
24	UCO BANK	568	5730.00	1848	19523.00	0	0.00	0	0.00	0	0.00	0	0.00
25	UNITED BANK OF INDIA	1167	4665.24	3413	20946.68	0	0.00	22	689.47	0	0.00	0	0.00
26	VIJAYA BANK	577	16421.00	1113	36569.56	0	0.00	0	0.00	0	0.00	0	0.00
27	BHARATIYA MAHILA BANK	0	0.00	0	0.00	0	0.00	0	0.00	0	0.00	0	0.00
28	AXIS BANK	1858	64466.21	1731	95085.55	0	0.00	0	0.00	0	0.00	0	0.00
29	HDFC BANK LTD.	6199	151895.00	17221	217938.00	0	0.00	0	0.00	0	0.00	0	0.00
30	ICICI BANK LTD	1440	55831.76	6469	107628.00	0	0.00	0	0.00	0	0.00	0	0.00
31	INDUSIND BANK LTD.	3708	74373.94	11220	98431.36	0	0.00	0	0.00	0	0.00	0	0.00
32	KOTAK MAHINDRA BANK LTD.	8366	76575.30	4605	58353.33	0	0.00	0	0.00	0	0.00	0	0.00
33	THE FEDERAL BANK LTD.	0	0.00	78	5256.43	0	0.00	0	0.00	0	0.00	0	0.00
34	THE JAMMU & KASHMIR BANK LTD.	0	0.00	190	8718.00	0	0.00	0	0.00	0	0.00	0	0.00
35	THE KARNATAKA BANK LTD	120	2198.93	282	13172.37	0	0.00	0	0.00	0	0.00	0	0.00
36	THE NAINITAL BANK LTD	59	3394.60	225	6624.43	0	0.00	0	0.00	0	0.00	0	0.00
37	THE SOUTH INDIAN BANK LTD.	0	0.00	37	1971.15	0	0.00	0	0.00	0	0.00	0	0.00
	TOTAL OF COMM. BANK	56971	1026569.12	171920	2873710.16	44	231.44	81	1058.94	69	3140.40	0	0.00
38	ALLAHABAD U P GRAMIN BANK	635	1596.68	49	3414.84	0	0.00	0	0.00	0	0.00	0	0.00
39	GRAMIN BANK OF ARYAVART	132	2327.65	1581	5281.05	0	0.00	0	0.00	0	0.00	0	0.00
40	BARODA UTTAR PRADESH GRAMIN BANK	1	61.88	0	0.00	0	0.00	0	0.00	0	0.00	0	0.00
41	KASHI GOMTI SAMYUT GRAMIN BANK	7177	18741.27	30620	18395.00	0	0.00	0	0.00	0	0.00	0	0.00
42	PRAITHAMA BANK	21	1208.00	412	20814.50	0	0.00	0	0.00	0	0.00	0	0.00
43	PURVANCHAL KSHETRIYA GRAMIN BANK	19	98.00	6054	14592.03	0	0.00	0	0.00	0	0.00	0	0.00
44	SARVA U P GRAMIN BANK	2418	7316.14	3275	7703.45	0	0.00	0	0.00	0	0.00	0	0.00
	Total of RRES	10403	31349.62	41991	70200.87	0	0.00	0	0.00	0	0.00	0	0.00
45	U P S G V BANK LTD	0	0.00	0	0.00	0	0.00	0	0.00	0	0.00	0	0.00
46	U P COOP BANK LTD	0	0.00	0	0.00	0	0.00	0	0.00	0	0.00	0	0.00
	TOTAL OF COOP. BANKS	0	0.00	0	0.00	0	0.00	0	0.00	0	0.00	0	0.00
	Grand Total	67374	1057918.74	213911	2943911.03	44	231.44	81	1058.94	69	3140.40	0	0.00



बैंक ऑफ़ बड़ोदा Bank of Baroda

Agenda No.9  
(Annexure-3)

LZ/43/SLBC/156

21.04.2017

The Director General,  
Directorate of Institutional Finance & EAP,  
Govt. of UP,  
Lucknow.

Dear Sir,


Re: Registration charges prevailing in State and Union Territories of India.

We are in receipt of an email communication no. Legal/SLBC/2526 dated 17<sup>th</sup> April 2017 from Indian Banks' Association by which they have forwarded the minutes of 21<sup>st</sup> Meeting of Standing Advisory Committee on MSME held on 03.03.2017 at RBI, Chennai. The detailed list of Mortgage Registration Charges on 'Mortgage by Deposit of Title Deeds & Registered Mortgage/ Mortgage Deeds' prevailing in different States including Union Territories of India, which was discussed during the course of Meeting is enclosed with an advice to take up the issue with the Government for rationalization of charges.

It may please be observed that the data shows different structure of Registration Charges applicable in different States and Union Territories of India.

We forward the details with a request to take up the matter with the concerned department appropriately for rationalization of charges.

Yours faithfully,

  
(Rajeev Srivastava)  
Asstt. General Manager,  
SLBC (UP)

Encl: As above

**CGTMSE - Statewise approval data as on March 31, 2017**

SNo.	State Name	Approved Amount (In Rs. Lakh)	Cumulative Approvals	Cumulative Approved Amount (In Rs. Lakh)
1	MAHARASHTRA	1503086.53	223433	1503086.53
2	UTTAR PRADESH	1258665.14	308851	1258665.14
3	KARNATAKA	1230149.28	247377	1230149.28
4	TAMILNADU	1069809.58	277036	1069809.58
5	GUJARAT	874900.16	107663	874900.16
6	W B	725095.27	155219	725095.27
7	JHARKHAND	630046.12	107607	630046.12
8	KERALA	617410.27	254666	617410.27
9	BIHAR	571174.4	135590	571174.4
10	ORISSA	531084.84	129233	531084.84
11	MADHYA PRADESH	518118.87	100184	518118.87
12	RAJASTHAN	435798.79	89474	435798.79
13	DELHI	340863.07	35398	340863.07
14	PUNJAB	324310.42	61858	324310.42
15	ASSAM	314126.74	92716	314126.74
16	TELANGANA	299445.36	57287	299445.36
17	HARYANA	265488.14	37091	265488.14
18	HIMACHAL PRADESH	253886.63	48639	253886.63
19	ANDHRA PRADESH	243988.67	88942	243988.67
20	CHHATTISGARH	190008.48	38573	190008.48
21	UTTARANCHAL	142628.42	30106	142628.42
22	JAMMU & KASHMIR	139982.98	64317	139982.98
23	GOA	102076.9	16834	102076.9
24	CHANDIGARH	38275.98	6307	38275.98
25	MEGHALAYA	35452.26	7982	35452.26
26	TRIPURA	35126.01	10299	35126.01
27	UTTARAKHAND	34602.36	5978	34602.36
28	ARUNACHAL PRADESH	31181.62	6761	31181.62
29	NAGALAND	22368.85	6638	22368.85
30	MANIPUR	20184.6	6314	20184.6
31	PONDICHERRY	15660.76	4747	15660.76
32	MIZORAM	15234	3900	15234
33	ANDAMAN & NICOBAR	11380.09	2216	11380.09
34	DADRA & NAGAR HAVELI	11161.58	487	11161.58
35	DAMAN & DIU	9916.59	420	9916.59
36	SIKKIM	8823.15	2088	8823.15
37	LAKSHA DEEP	910.95	358	910.95
<b>Total</b>		<b>12872423.86</b>	<b>2772589</b>	<b>12872423.86</b>

CGTMSE - Guarantees Approved in UP as on 31/3/2017 - District data		
District Name	Approvals	Approved Amount (in Rs. Lakh)
LUCKNOW	18588	104844.24
KANPUR NAGAR	13851	98167.84
VARANASI	18592	60981.65
GHAZIABAD	7609	60183.77
GAUTAM BUDDHA NAGAR	5082	57955.01
ALLAHABAD	10881	54701.48
MEERUT	8287	53550.98
MORADABAD	21109	45801.82
AGRA	8766	44528.03
GORAKHPUR	11945	38341.23
BAREILLY	7532	28757.16
RAEBARELI	5244	26433.53
SULTANPUR	4211	25123.14
AZAMGARH	9348	22779.56
JAUNPUR	7789	22448.98
FAIZABAD	4228	21041.83
MIRZAPUR	6900	20885.1
BARABANKI	3545	20618.39
MATHURA	2773	18367.51
MUZAFFARNAGAR	3687	17482.42
PRATAPGARH	3580	17376.29
ALIGARH	3007	16803.57
BULANDSHAHAR	5038	16578.68
JHANSI	4847	15875.15
UNNAO	4344	15381.13
FATEHPUR	3192	14462.37
HARDOI	3569	14305.47
SAHARANPUR	7886	13488.02
BIJNOR	4886	13174.52
FIROZABAD	3349	13157.67
SANT RAVIDAS NAGAR	5939	12802.23
SONBHADRA	2691	12218.8
DEORIA	5093	12211.22
GHAZIPUR	4059	11875.24
BASTI	4155	11418.62
CHANDAULI	2446	10536.37
MAUJ	3792	9400.73
SITAPUR	2818	9027.54
KUSHINAGAR	3472	8382.45
RAMPUR	2798	8321.79
JYOTIBA PHULE NAGAR	2175	8162.43
GONDA	2716	8130.13
AMBEDKAR NAGAR	2320	8124.38
BALLIA	2752	7698.35
SANT KABIR NAGAR	2969	7375.63
LAKHIMPUR KHERI	2227	6932.08
KANPUR DEHAT	1065	6819.46
MAHARAJGANJ	2429	6492.37
SHAHJAHANPUR	1507	6314.83
KAUSHAMBI	2032	6186.4
MAHOBA	1173	6022.04
BAHRAICH	1479	5831.62
FARRUKHABAD	2052	5809.29
KANNAUJ	1782	5472.76
HATHRAS	1556	5300.7
PILIBHIT	1469	5180.88
SIDDHARTH NAGAR	2065	4944.37
BUDAUN	2467	4618.43
BANDA	1382	4492.26
ETAH	1373	4461.78
LALITPUR	1953	4402.3
BAGPAT	1277	4084.23
MAINPURI	1300	3715.69
CHITRAKOOT	1024	3234.83
BALRAMPUR	1211	2958.37
JALAIN	922	2887.04
HAMIRPUR	1152	2783.32
SHRAWASTI	635	2617.09
ETAWAH	790	2289.05
AURAIYA	524	2191.51
SAMBHAL	1592	2148.8
KHERI	223	1026.25
AMETHI	330	929.23
NEW DELHI	2	45
JIND	1	1.4
UDHAM SINGH NAGAR	1	1.25
<b>Total</b>	<b>308851</b>	<b>1258665.14</b>

CGTMSE - Guarantees approved in UP as on March 31,2017 (Bank wise)

Bank Name	Approvals	Approved Amount (in Rs. Lakh)
UP	67567	178099.52
BANK OF BARODA	31213	165382.05
BANK OF INDIA	23451	147703.72
STATE BANK OF INDIA	20955	105618.71
ALLAHABAD BANK	27480	103513.91
UNION BANK OF INDIA	36592	89899.98
CANARA BANK	18128	77092.8
SYNDICATE BANK	11584	50834.2
ORIENTAL BANK OF COMMERCE	6040	45856.38
CENTRAL BANK OF INDIA	5861	39924.68
BANK OF MAHARASHTRA	1418	29284.88
INDIAN OVERSEAS BANK	4124	27185.64
PURVANCHAL GRAMIN BANK	14965	23700.1
UCO BANK	4798	19830.21
DEUTSCHE BANK	524	16529.51
CORPORATION BANK	2470	15682.02
PUNJAB & SIND BANK	3883	13521.18
SIDBI	390	11064.44
PRATHAMA BANK	3642	10646.88
BARODA UTTAR PRADESH GRAMIN BANK	3737	10443.52
VIJAYA BANK	1213	9061.75
ARYAVART GRAMIN BANK	2191	8918.39
DENA BANK	1287	6855.37
STATE BANK OF PATIALA	1095	6180.06
KASHI GOMTI SAMYUT GRAMIN BANK	2809	6108.13
ANDHRA BANK	1380	5981.04
ALLAHABAD UP GRAMIN BANK	2759	5839.51
SARVA UP GRAMIN BANK	5970	5402.54
UNITED BANK OF INDIA	522	4575.17
INDIAN BANK	927	3821.24
STATE BANK OF BIKANER & JAIPUR	435	3410.08
IDBI BANK LTD	229	3360.85
AXIS BANK LIMITED	25	1057.39
STANDARD CHARTERED BANK	52	1000.26
STATE BANK OF HYDERABAD	145	952.01
THE NAINITAL BANK LTD	95	910.87
KARNATAKA BANK LTD	108	580.99
STATE BANK OF TRAVANCORE	65	482.12
HDFC BANK LIMITED	18	471.5
THE SOUTH INDIAN BANK LIMITED	11	357
YES BANK LTD	5	325
SHREYAS GRAMIN BANK	157	286.2
BHARATIYA MAHILA BANK	38	257.32
THE FEDERAL BANK LTD	13	244.28
STATE BANK OF MYSORE	26	209.11
ICICI BANK	2	150
NATIONAL SMALL INDUSTRIES CORPORATION LTD	16	127.71
BALLIA ETAWAH GRAMIN BANK	430	117.31
THE JAMMU & KASHMIR BANK LTD	15	61.95
TRIVENI KSHETRIYA GRAMIN BANK	4	45.35
EXPORT IMPORT BANK OF INDIA	1	40
CITY UNION BANK	4	36.1
LAKSHMI VILAS BANK	1	30
KOTAK MAHINDRA BANK	3	14.2
Total	308851	1258665.14



**ARTISAN CREDIT CARD SCHEME BANK-WISE ACHIEVEMENT AS ON  
MARCH 2017**

(Amt. in lac)

SL. NO.	Name of Bank	Cards Issued & amount disbursed during the year (w.e.f. 01.04.2016 To 31.03.2017)		Cumulative position (since inception)	
		No.	Amt.	No.	Amt.
1	ALLAHABAD BANK	267	109.40	2512	2039.57
2	BANK OF BARODA	68	33.25	808	351.33
3	BANK OF INDIA	36	15.49	94	256.83
4	CANARA BANK	240	428.66	2940	3884.72
5	CENTRAL BANK OF INDIA	47	46.52	1462	1441.12
6	PUNJAB NATIONAL BANK	898	1075.23	29590	13667.83
7	STATE BANK OF INDIA	33	20.98	3292	1735.93
8	SYNDICATE BANK	162	91.37	85	47.87
9	UNION BANK OF INDIA	490	159.95	3386	999.00
10	ANDHRA BANK	0	0.00	0	0.00
11	BANK OF MAHARASHTRA	4	0.75	4	0.75
12	CORPORATION BANK	0	0.00	0	0.00
13	DENA BANK	23	13.00	70	26.50
14	IDBI LTD.	1	0.50	0	0.00
15	INDIAN BANK	0	0.00	0	0.00
16	INDIAN OVERSEAS BANK	1	1.00	0	0.00
17	ORIENTAL BANK OF COMMERCE	75	60.55	99	83.99
18	PUNJAB & SIND BANK	0	0.00	0	0.00
19	STATE BANK OF B & J	0	0.00	0	0.00
20	STATE BANK OF HYDERABAD	0	0.00	0	0.00
21	STATE BANK OF MYSORE	0	0.00	0	0.00
22	STATE BANK OF PATIALA	0	0.00	0	0.00
23	STATE BANK OF TRAVANCORE	0	0.00	0	0.00
24	UCO BANK	3	6.00	0	0.00
25	UNITED BANK OF INDIA	0	0.00	0	0.00
26	VIJAYA BANK	0	0.00	0	0.00
27	BHARATIYA MAHILA BANK	0	0.00	0	0.00
28	AXIS BANK	0	0.00	0	0.00
29	HDFC BANK LTD.	0	0.00	0	0.00
30	ICICI BANK LTD	0	0.00	0	0.00
31	INDUSIND BANK LTD.	0	0.00	0	0.00
32	KOTAK MAHINDRA BANK LTD.	0	0.00	0	0.00
33	THE FEDERAL BANK LTD.	0	0.00	0	0.00
34	THE JAMMU & KASHMIR BANK LTD.	1	0.80	1	0.80
35	THE KARNATKA BANK LTD	0	0.00	0	0.00
36	THE NAINITAL BANK LTD	0	0.00	0	0.00
37	THE SOUTH INDIAN BANK LTD.	0	0.00	0	0.00
	<b>TOTAL OF COMMERCIAL BANKS</b>	<b>2349</b>	<b>2063.45</b>	<b>44343</b>	<b>24536.24</b>
38	U P S G V BANK LTD	0	0.00	0	0.00
39	U P COOP BANK LTD				
	<b>TOTAL OF COOPERTAIVE BANKS</b>	<b>0</b>	<b>0.00</b>	<b>0</b>	<b>0.00</b>
40	ALLAHABAD U P GRAMIN BANK	64	46.03	11399	11698.21
41	GRAMIN BANK OF ARYAVART	39	44.01	2406	2725.62
42	BARODA UTTAR PRADESH GRAMIN BANK	14	7.00	0	0.00
43	KASHI GOMTI SAMYUT GRAMIN BANK	0	0.00	0	0.00
44	PRATHAMA BANK	90	200.50	648	1059.71
45	PURVANCHAL KSHETRIYA GRAMIN BANK	0	0.00	0	0.00
46	SARVA U P GRAMIN BANK	163	89.85	2641	973.89
	<b>TOTAL OF RRBs</b>	<b>370</b>	<b>387.39</b>	<b>17094</b>	<b>16457.43</b>
	<b>GRAND TOTAL</b>	<b>2719</b>	<b>2450.84</b>	<b>61437</b>	<b>40993.67</b>

**Progress under Pradhan Mantri MUDRA Yojana from 01.04.2016 to 31.03.2017**

Bank Name	Shishu (Loans up to Rs. 50,000)			Kishore (Loans from Rs. 50,001 to Rs. 5.00 Lakh)			Tarun (Loans from Rs. 5.00 to Rs. 10.00 Lakh)			Total			Total Target	%age Achievement
	No Of A/Cs	Sanct. Amt	Disb Amt	No Of A/Cs	Sanct. Amt	Disb Amt	No Of A/Cs	Sanct. Amt	Disb Amt	No Of A/Cs	Sanct. Amt	Disb Amt		
State Bank of India	44197	56.65	48.63	20027	556.44	555.84	9140	745.22	744.67	73364	1358.31	1349.14	1934.95	69.72%
State Bank of Bikaner and Jaipur	144	0.56	0.56	362	11.91	11.91	305	27.35	27.35	811	39.82	39.82	50.00	79.64%
State Bank of Hyderabad	16	0.06	0.06	43	1.42	1.42	53	4.86	4.86	112	6.34	6.34	8.00	79.25%
State Bank of Mysore	3	0.01	0.01	19	0.6	0.60	15	1.24	1.24	37	1.85	1.85	1.60	115.63%
State Bank of Patiala	164	0.7	0.70	219	6.37	6.37	333	31.13	31.13	716	38.2	38.2	53.89	70.89%
State Bank of Travancore	2	0.01	0.01	9	0.37	0.36	8	0.66	0.65	19	1.04	1.02	3.00	34.00%
<b>SBI and Associates Total</b>	<b>44526</b>	<b>57.99</b>	<b>49.97</b>	<b>20679</b>	<b>577.11</b>	<b>576.5</b>	<b>9854</b>	<b>810.46</b>	<b>809.9</b>	<b>75059</b>	<b>1445.56</b>	<b>1436.37</b>	<b>2051.44</b>	<b>70.02%</b>
Allahabad Bank	15227	65.44	65.15	14602	324.13	321.03	3511	264.35	262.10	33340	653.92	648.28	699.70	92.65%
Andhra Bank	466	2.05	2.01	867	19.68	18.59	311	27.41	24.90	1644	49.14	45.5	93.00	48.92%
Bank of Baroda	17864	68.28	65.68	21066	389.2	373.67	2297	198.64	195.78	41227	656.12	635.13	740.95	85.72%
Bank of India	6269	27.49	27.04	8424	210.01	207.46	2484	206.5	200.59	17177	444	435.09	352.00	123.61%
Bank of Maharashtra	418	1.66	1.44	1196	34.98	30.70	710	62.18	55.02	2324	98.82	87.16	87.80	99.27%
Canara Bank	8897	28.45	28.24	7966	175.19	170.76	1860	151.51	148.83	18723	355.15	347.83	420.00	82.82%
Central Bank of India	1843	9.45	9.45	2516	68.12	68.12	923	93.31	93.31	5282	170.88	170.88	318.42	53.66%
Corporation Bank	3326	14.98	9.17	1933	41.05	35.64	731	63.18	57.89	5990	119.21	102.7	85.00	120.82%
Dena Bank	2918	1.46	1.45	463	12.03	11.79	170	14.48	14.23	3551	27.97	27.47	44.69	61.47%
Indian Bank	11735	7.48	7.43	2120	47.12	45.78	544	44.72	43.62	14399	99.32	96.83	110.00	88.03%
Indian Overseas Bank	892	11.52	9.44	1877	38.5	35.76	406	34.4	30.80	3175	84.42	76	133.05	57.12%
Oriental Bank of Commerce	4211	15.83	15.67	4341	122.96	121.44	2144	180.12	179.17	10696	318.91	316.28	270.75	116.82%
Punjab National Bank	112667	113.09	96.38	36043	706.1	623.36	6411	542.81	468.81	155121	1362.00	1188.55	1190.00	99.88%
Syndicate Bank	6979	32.11	23.21	10582	243.91	204.94	1910	148.37	114.80	19471	424.39	342.95	410.00	83.65%
Union Bank of India	10764	40.81	36.84	13488	285.4	261.57	1615	126.41	103.82	25867	452.62	402.23	626.50	64.20%
United Bank of India	229	0.97	0.96	642	17.82	17.51	392	32.72	32.19	1263	51.51	50.66	83.52	60.66%
Punjab & Sind Bank	3359	12.04	12.04	3528	71.67	71.67	890	65.28	62.44	7777	148.99	146.15	190.00	76.92%
UCO Bank	2154	8.53	7.44	1928	40.18	36.99	455	39.67	35.14	4537	88.38	79.57	150.00	53.05%
Vijaya Bank	1642	6.71	6.63	2333	57.48	56.26	736	58.9	58.27	4711	123.09	121.16	180.00	67.31%
IDBI Bank Limited	25285	62.76	62.76	3024	80.77	80.77	689	53.78	53.78	28998	197.31	197.31	130.28	151.45%
Bharatiya Mahila Bank	300	1.28	0.98	24	0.6	0.52	8	0.74	0.62	332	2.62	2.12	4.50	47.11%
<b>Public Sector Commercial Banks Total</b>	<b>237445</b>	<b>532.39</b>	<b>489.41</b>	<b>138963</b>	<b>2986.9</b>	<b>2794.33</b>	<b>29197</b>	<b>2409.48</b>	<b>2236.1</b>	<b>405605</b>	<b>5928.77</b>	<b>5519.85</b>	<b>6320.16</b>	<b>87.34%</b>
<b>TOTAL PUBLIC SECTOR BANKS</b>	<b>281971</b>	<b>590.38</b>	<b>539.38</b>	<b>159642</b>	<b>3564.01</b>	<b>3370.83</b>	<b>39051</b>	<b>3219.94</b>	<b>3046</b>	<b>480664</b>	<b>7374.33</b>	<b>6956.22</b>	<b>8371.6</b>	<b>83.09%</b>

**Progress under Pradhan Mantri MUDRA Yojana from 01.04.2016 to 31.03.2017**

Bank Name	Shishu (Loans up to Rs. 50,000)										Kishore (Loans from Rs. 50,001 to Rs. 10,00 Lakh)				Tarun (Loans from Rs. 5.00 to Rs. 10.00 Lakh)				Total			Total Target	%Age Achievement
	No Of A/Cs		Sanct. Amt		Disb Amt		No Of A/Cs		Sanct. Amt		Disb Amt		No Of A/Cs		Sanct. Amt		Disb Amt						
Federal Bank	17	0.08	0.06	0.06	0.43	15	0.56	0.43	14	1.18	1.09	46	1.82	1.58	8.00	19.75%							
Jammu & Kashmir Bank	28	0.07	0.07	0.07	1.98	68	2	1.98	47	4.14	4.14	143	6.21	6.19	7.57	81.77%							
Karnataka Bank	7	0.03	0.03	0.03	0.83	39	0.92	0.83	21	1.56	1.39	67	2.51	2.25	2.02	111.39%							
South Indian Bank	5	0.02	0.02	0.02	0.22	8	0.22	0.22	13	1.1	1.10	26	1.34	1.34	2.77	48.38%							
ICICI Bank	38095	93.06	79.77	79.77	130.01	3948	130.01	130.01	3204	225.15	224.87	45247	448.22	434.65	190.14	228.59%							
Axis Bank	48217	89.33	89.33	89.33	26.64	742	26.64	26.64	653	46.48	46.48	49612	162.45	162.45	200.00	81.23%							
IndusInd Bank	199644	496.28	496.28	496.28	190.73	7847	190.73	190.73	686	38.44	38.44	208177	725.45	725.45	92.34	785.63%							
HDFC Bank	53524	126.47	126.47	126.47	36.31	1168	36.31	36.31	620	40.05	40.05	55312	202.83	202.83	374.00	54.23%							
Naraital Bank	17	0.05	0.05	0.05	0.38	14.00	0.38	0.38	4	0.38	0.38	35	0.81	0.81	9.15	8.85%							
Kotak Mahindra Bank	30002	69.58	69.58	69.58	3.63	93	3.63	3.63	207	16.28	16.28	30302	89.49	89.49	25.90	345.52%							
<b>Private Sector Commercial Banks Total</b>	<b>369556</b>	<b>874.97</b>	<b>861.66</b>	<b>861.66</b>	<b>391.4</b>	<b>13942</b>	<b>391.4</b>	<b>391.16</b>	<b>5469</b>	<b>374.76</b>	<b>374.22</b>	<b>388967</b>	<b>1641.13</b>	<b>1627.04</b>	<b>911.89</b>	<b>178.43%</b>							
Allahabad UP Gramin Bank	11974	22.64	19.06	19.06	24.75	1515	24.75	22.14	81	6.67	5.00	13570	54.06	46.2	50.00	92.40%							
Baroda UP Gramin Bank	6345	29.02	27.59	27.59	82.18	3335	82.18	76.82	206	13.62	12.73	9886	124.82	117.14	130.00	90.11%							
Gramin Bank Of Aravrat	11289	48.69	48.18	48.18	110.81	6033	110.81	108.00	353	29.69	28.49	17675	189.19	184.67	300.00	61.56%							
Kashi Gornji Samyut Gramin Bank	16149	73.36	73.36	73.36	38.15	1654	38.15	38.15	340	25.5	25.50	18143	137.01	137.01	180.00	76.12%							
Prathama Bank	8219	32.27	32.27	32.27	168.11	9413	168.11	168.11	1116	95.03	95.03	18748	295.41	295.41	350.00	84.40%							
Purvanchal Bank	4241	21.21	21.21	21.21	29.74	879	29.74	29.74	3	0.3	0.30	5123	51.25	51.25	50.00	102.50%							
Sarva UP Gramin Bank	55553	50.88	43.52	43.52	81.32	5549	81.32	64.26	92	7.4	5.54	61194	139.6	113.32	100.00	113.32%							
<b>Regional Rural Banks Total</b>	<b>113770</b>	<b>278.07</b>	<b>265.19</b>	<b>265.19</b>	<b>507.22</b>	<b>28378</b>	<b>507.22</b>	<b>507.22</b>	<b>2191</b>	<b>178.21</b>	<b>172.59</b>	<b>144339</b>	<b>991.34</b>	<b>945</b>	<b>1160</b>	<b>81.47%</b>							
<b>Total Member Banks</b>	<b>765297</b>	<b>1743.42</b>	<b>1666.23</b>	<b>1666.23</b>	<b>4490.47</b>	<b>201962</b>	<b>4490.47</b>	<b>4269.21</b>	<b>46711</b>	<b>3772.91</b>	<b>3592.8</b>	<b>1013970</b>	<b>10006.80</b>	<b>9528.26</b>	<b>10443.49</b>	<b>91.24%</b>							
Karur Vysya Bank	1	0	0.00	0.00	0.41	10	0.41	0.41	7	0.49	0.48	18	0.9	0.89									
City Union Bank	0	0	0.00	0.00	0.04	1	0.04	0.04	0	0	0.00	1	0.04	0.04									
Ratnakar Bank	33096	70.24	70.24	70.24	3.39	94	3.39	3.39	24	2.16	2.16	33214	75.79	75.79									
DCB Bank	0	0	0.00	0.00	0.3	8	0.3	0.30	23	1.75	1.75	31	2.05	2.05									
Bandhan Bank	202392	678.95	678.95	678.95	0	0	0.00	0.00	0	0	0.00	202392	678.95	678.95									
Yes Bank	0	0	0.00	0.00	1.94	78	1.94	1.94	7	0.6	0.60	85	2.54	2.54									
Citibank	0	0	0.00	0.00	0.07	2	0.07	0.07	6	0.51	0.51	8	0.58	0.58									
IDFC Bank	0	0	0.00	0.00	0.05	1	0.05	0.05	2	0.05	0.05	2	0.1	0.1									
Dhan Lakshmi Bank	0	0	0.00	0.00	0	0	0.00	0.00	1	0.2	0.20	1	0.2	0.2									
<b>Total Non-Member Banks</b>	<b>235489</b>	<b>749.19</b>	<b>749.19</b>	<b>749.19</b>	<b>6.2</b>	<b>194</b>	<b>6.2</b>	<b>6.2</b>	<b>69</b>	<b>5.76</b>	<b>5.75</b>	<b>235752</b>	<b>761.15</b>	<b>761.14</b>									
<b>Total all Banks</b>	<b>1000786</b>	<b>2492.61</b>	<b>2415.42</b>	<b>2415.42</b>	<b>4496.67</b>	<b>202156</b>	<b>4496.67</b>	<b>4275.41</b>	<b>46780</b>	<b>3778.67</b>	<b>3598.6</b>	<b>1247722</b>	<b>10767.95</b>	<b>10289.4</b>									

**Progress under Pradhan Mantri MUDRA Yojana from 01.04.2016 to 31.03.2017**

Bank Name	Shishu (Loans up to Rs. 50,000)			Kishore (Loans from Rs. 50,001 to Rs. 5.00 Lakh)			Tarun (Loans from Rs. 5.00 to Rs. 10.00 Lakh)			Total			Total Target	%age Achievement	
	No Of A/Cs	Sanct. Amt	Disb Amt	No Of A/Cs	Sanct. Amt	Disb Amt	No Of A/Cs	Sanct. Amt	Disb Amt	No Of A/Cs	Sanct. Amt	Disb Amt			
VEDIKA CREDIT CAPITAL LTD	3953	11.29	0.00	0	0.00	0.00	0	0.00	0	0.00	0.00	3953	11.29	11.29	
Muthoot Microfin Ltd	538	1.32	0	0	0.00	0.00	0	0.00	0	0.00	0.00	538	1.32	1.32	
ASA International India Microfinance Pvt. Ltd.	8348	16.96	0	0	0.00	0.00	0	0.00	0	0.00	0.00	8348	16.96	16.96	
Spandana Sphoority Financial Limited	6167	12.46	0	0	0.00	0.00	0	0.00	0	0.00	0.00	6167	12.46	12.46	
SHARE MICROFIN LIMITED	31935	65.10	0	0	0.00	0.00	0	0.00	0	0.00	0.00	31935	65.10	65.10	
ASMITHA MICROFIN LIMITED	25993	52.43	0	0	0.00	0.00	0	0.00	0	0.00	0.00	25993	52.43	52.43	
Namra Finance Ltd.	4099	8.04	0	0	0.00	0.00	0	0.00	0	0.00	0.00	4099	8.04	8.04	
SVATANTRA MICROFIN PRIVATE LIMITED	15086	30.43	0	0	0.00	0.00	0	0.00	0	0.00	0.00	15086	30.43	30.43	
JANALAKSHMI FINANCIAL SERVICES LIMITED	248445	725.71	67.84	8645	67.84	67.84	18	1.25	67.84	1.25	1.25	257108	794.8	794.8	
Sajja Finance private limited	26714	47.37	0	0	0.00	0.00	0	0.00	0	0.00	0.00	26714	47.37	47.37	
Satin Creditcare Network Limited	341446	777.34	2.54	498	2.54	2.54	0	0.00	2.54	0.00	0.00	341944	779.88	779.88	
Margdarshak Financial Services Limited	45858	95.78	0	0	0.00	0.00	0	0.00	0.00	0.00	0.00	45858	95.78	95.78	
Asirvad Microfinance Pvt. Ltd	25700	60.06	0	0	0.00	0.00	0	0.00	0.00	0.00	0.00	25700	60.06	60.06	
Intrepid Finance & Leasing Pvt. Ltd	53506	148.29	0	0	0.00	0.00	0	0.00	0.00	0.00	0.00	53506	148.29	148.29	
Fusion Microfinance Pvt. Ltd.	84316	186.75	0	0	0.00	0.00	0	0.00	0.00	0.00	0.00	84316	186.75	186.75	
Arohan Financial Services Pvt. Ltd.	0	0	0	0	0.00	0.00	0	0.00	0.00	0.00	0.00	0	0	0	
SKS Microfinance Limited	545449	985.2	946.11	0	0	0.00	0	0.00	0.00	0.00	0.00	545449	985.2	946.11	
Shikhar Microfinance Pvt Ltd	14229	34.27	34.27	25	0.16	0.16	0	0.00	0.16	0.00	0.00	14254	34.43	34.43	
<b>NBFC-Micro Finance Institutions Total</b>	<b>1481782</b>	<b>3270.11</b>	<b>3219.71</b>	<b>9168</b>	<b>70.54</b>	<b>70.54</b>	<b>18</b>	<b>1.25</b>	<b>70.54</b>	<b>1.25</b>	<b>1.25</b>	<b>1490968</b>	<b>3341.9</b>	<b>3291.5</b>	
<b>Other Non- NBFC-Micro Finance Institutions Total</b>	<b>314612</b>	<b>515.36</b>	<b>515.36</b>	<b>0</b>	<b>0</b>	<b>0</b>	<b>0</b>	<b>0</b>	<b>0</b>	<b>0</b>	<b>0</b>	<b>314612</b>	<b>515.36</b>	<b>515.36</b>	
Reliance Capital Ltd.	30177	62.27	62.27	576	7.31	7.31	0	0.00	7.31	0.00	0.00	30753	69.58	69.58	
CAPITAL FIRST LIMITED	1	0.02	0	1131	29.17	29.09	113	9.06	29.09	9.06	1245	38.25	38.15		
<b>Non Banking Financial Companies</b>	<b>30178</b>	<b>62.29</b>	<b>62.27</b>	<b>1707</b>	<b>36.48</b>	<b>36.4</b>	<b>113</b>	<b>9.06</b>	<b>36.4</b>	<b>9.06</b>	<b>31998</b>	<b>107.83</b>	<b>107.73</b>		
utkarsh micro fin pvt ltd	212867	457.14	457.14	150	1.51	1.51	0	0.00	1.51	0.00	0.00	213017	458.65	458.65	
Ujjivan Financial Services	36590	86.93	86.93	674	4.78	4.78	1	0.06	4.78	0.06	37265	91.77	91.77		
<b>Small Finance Bank</b>	<b>249457</b>	<b>544.07</b>	<b>544.07</b>	<b>824</b>	<b>6.29</b>	<b>6.29</b>	<b>1</b>	<b>0.06</b>	<b>6.29</b>	<b>0.06</b>	<b>250282</b>	<b>550.42</b>	<b>550.42</b>		
<b>Grand Total (Uttar Pradesh)</b>	<b>3076815</b>	<b>6884.44</b>	<b>6756.83</b>	<b>213855</b>	<b>4609.98</b>	<b>4388.64</b>	<b>46912</b>	<b>3789.04</b>	<b>4388.64</b>	<b>3608.94</b>	<b>3337582</b>	<b>15283.46</b>	<b>14754.41</b>		

\* Source : MUDRA Portal

## Progress under Pradhan Mantri MUDRA Yojana from 01.04.2017 to 09.06.2017

Bank Name	(Amt In crore)											
	Shishu (Loans up to Rs. 50,000)			Kishore (Loans from Rs. 50,001 to Rs. 5.00 Lakh)			Tarun (Loans from Rs. 5.00 to Rs. 10.00 Lakh)			Total		
	No Of A/Cs	Sanct. Amt	Disb. Amt	No Of A/Cs	Sanct. Amt	Disb. Amt	No Of A/Cs	Sanct. Amt	Disb. Amt	No Of A/Cs	Sanct. Amt	Disb. Amt
State Bank of India	11218	7.05	4.63	3227	91.49	90.78	1505	130.46	130.10	15950	229.00	225.51
Allahabad Bank	720	3.04	2.94	1529	32.48	31.83	367	25.74	25.24	2616	61.26	60.01
Andhra Bank	108	0.49	0.46	192	4.18	3.72	67	5.98	4.81	367	10.65	8.99
Bank of Baroda	851	3.50	3.23	2032	39.62	36.30	261	22.99	22.50	3144	66.11	62.03
Bank of India	348	1.59	1.46	734	17.53	13.62	174	14.18	9.14	1256	33.30	24.22
Bank of Maharashtra	38	0.15	0.12	104	2.88	2.25	64	5.65	4.23	206	8.68	6.60
Canara Bank	1966	6.54	6.47	1718	37.94	36.63	395	29.97	29.52	4079	74.45	72.62
Central Bank of India	391	2.03	2.03	564	17.89	17.89	147	14.45	14.45	1102	34.37	34.37
Corporation Bank	131	0.62	0.58	190	3.90	3.07	69	6.08	4.75	390	10.60	8.40
Dena Bank	2518	0.33	0.32	87	2.06	1.98	29	2.57	2.42	2634	4.96	4.72
Indian Bank	141	0.36	0.35	309	6.88	6.65	37	3.00	2.81	487	10.24	9.81
Indian Overseas Bank	100	0.44	0.43	267	5.18	4.47	30	2.44	2.01	397	8.06	6.91
Oriental Bank of Commerce	102	0.48	0.45	206	4.98	4.69	88	7.89	7.71	396	13.35	12.85
Punjab National Bank	5014	11.15	8.64	6645	141.74	99.03	1780	152.53	89.61	13439	305.42	197.28
Syndicate Bank	914	4.30	3.12	1943	46.71	34.83	372	30.18	20.05	3229	81.19	58.00
Union Bank of India	1181	4.97	4.41	2372	49.73	43.45	289	22.34	17.43	3842	77.04	65.29
United Bank of India	46	0.17	0.15	141	4.41	4.24	75	5.73	5.72	262	10.31	10.11
Punjab & Sind Bank	199	0.76	0.68	359	7.85	7.31	91	7.22	6.91	649	15.83	14.90
UCO Bank	59	0.24	0.20	142	3.08	2.17	33	2.86	1.98	234	6.18	4.35
Vijaya Bank	153	0.65	0.64	512	10.44	9.99	151	12.51	12.50	816	23.60	23.13
IDBI Bank Limited	2429	5.52	5.52	526	15.00	15.00	98	7.71	7.71	3053	28.23	28.23
<b>Public Sector Commercial Banks Total</b>	<b>28627</b>	<b>54.38</b>	<b>46.83</b>	<b>23799</b>	<b>545.97</b>	<b>469.9</b>	<b>6122</b>	<b>512.48</b>	<b>421.6</b>	<b>58548</b>	<b>1112.83</b>	<b>938.33</b>
Jammu & Kashmir Bank	3	0.01	0.01	17	0.55	0.55	8	0.69	0.69	28	1.25	1.25
Karnataka Bank	0	0.00	0.00	6	0.16	0.16	5	0.42	0.42	11	0.58	0.58
South Indian Bank	1	0.01	0.01	0	0.00	0.00	0	0.00	0.00	1	0.01	0.01
ICICI Bank	3310	9.73	7.80	690	21.89	21.87	591	42.57	42.44	4591	74.19	72.11
Axis Bank	3141	5.80	5.80	9	0.29	0.29	8	0.63	0.63	3158	6.72	6.72
IndusInd Bank	31615	83.17	83.17	1076	26.52	26.52	68	3.19	3.19	32759	112.88	112.88
HDFC Bank	5709	13.52	13.52	234	7.66	7.66	161	10.70	10.70	6104	31.88	31.88
Kotak Mahindra Bank	0	0.00	0.00	7	0.30	0.30	14	1.09	1.09	21	1.39	1.39
<b>Private Sector Commercial Banks Total</b>	<b>43779</b>	<b>112.24</b>	<b>110.31</b>	<b>2039</b>	<b>57.37</b>	<b>57.35</b>	<b>855</b>	<b>59.29</b>	<b>59.16</b>	<b>46673</b>	<b>228.90</b>	<b>226.82</b>
Allahabad UP Gramin Bank	343	1.47	1.07	230	4.30	3.32	23	1.75	1.52	596	7.52	5.91
Baroda UP Gramin Bank	715	3.01	2.58	220	4.28	3.52	63	4.79	3.86	998	12.08	9.96
Gramin Bank Of Aravrat	1351	6.09	6.01	804	14.54	13.92	44	3.57	3.49	2199	24.20	23.42
Kashi Gomi Samyut Gramin Bank	1180	5.64	5.64	96	2.15	2.15	14	1.02	1.02	1290	8.81	8.81
Prathama Bank	2107	8.37	8.37	2538	50.24	50.24	395	32.49	32.49	5040	91.10	91.10
Purvanchal Bank	537	2.30	2.30	330	5.49	5.48	0	0.00	0.00	867	7.79	7.78
Sarva UP Gramin Bank	187	0.41	0.40	72	0.93	0.93	6	0.32	0.32	265	1.66	1.65
<b>Regional Rural Banks Total</b>	<b>6420</b>	<b>27.29</b>	<b>26.37</b>	<b>4290</b>	<b>81.93</b>	<b>79.56</b>	<b>545</b>	<b>43.94</b>	<b>42.70</b>	<b>11255</b>	<b>153.16</b>	<b>148.63</b>
<b>Total Member Banks</b>	<b>78826</b>	<b>193.91</b>	<b>183.51</b>	<b>30128</b>	<b>685.27</b>	<b>606.81</b>	<b>7522</b>	<b>615.71</b>	<b>523.46</b>	<b>116476</b>	<b>1494.89</b>	<b>1313.78</b>
Karur Vysya Bank	0	0.00	0.00	1	0.04	0.04	0	0.00	0.00	1	0.04	0.04
Ratnakar Bank	493	1.04	1.04	18	0.56	0.56	10	0.88	0.88	521	2.48	2.48
DCB Bank	1	0.00	0.00	7	0.09	0.09	4	0.31	0.31	12	0.40	0.40
Yes Bank	0	0.00	0.00	0	0.00	0.00	2	0.16	0.16	2	0.16	0.16
Citibank	0	0.00	0.00	0	0.00	0.00	2	0.20	0.20	2	0.20	0.20
<b>Total Non - Member Banks</b>	<b>494</b>	<b>1.04</b>	<b>1.04</b>	<b>26</b>	<b>0.69</b>	<b>0.69</b>	<b>18</b>	<b>1.55</b>	<b>1.55</b>	<b>538</b>	<b>3.28</b>	<b>3.28</b>
<b>Total all Banks</b>	<b>79320</b>	<b>194.95</b>	<b>184.55</b>	<b>30154</b>	<b>685.96</b>	<b>607.50</b>	<b>7540</b>	<b>617.26</b>	<b>525.01</b>	<b>117014</b>	<b>1498.17</b>	<b>1317.06</b>
VEDIKA CREDIT CAPITAL LTD	1190	3.00	3.00	0	0.00	0.00	0	0.00	0.00	1190	3.00	3.00
Muthoot Microfin Ltd	266	0.69	0.69	0	0.00	0.00	0	0.00	0.00	266	0.69	0.69
Spandana Sphoorty Financial Limited	539	1.21	1.21	0	0.00	0.00	0	0.00	0.00	539	1.21	1.21
SHARE MICROFIN LIMITED	1860	4.05	4.05	0	0.00	0.00	0	0.00	0.00	1860	4.05	4.05
ASMITHA MICROFIN LIMITED	1332	2.78	2.78	0	0.00	0.00	0	0.00	0.00	1332	2.78	2.78
SVATANTRA MICROFIN PRIVATE LIMITED	2952	6.81	6.81	0	0.00	0.00	0	0.00	0.00	2952	6.81	6.81
JANALAKSHMI FINANCIAL SERVICES LIMITED	32074	122.57	122.57	686	5.96	5.96	4	0.28	0.28	32764	128.81	128.81
Satin Creditcare Network Limited	46822	135.64	135.64	303	1.52	1.52	0	0.00	0.00	47125	137.16	137.16
Margdarshak Financial Services Limited	2339	4.87	4.87	121	0.74	0.74	0	0.00	0.00	2460	5.61	5.61
Asirvad Microfinance Pvt. Ltd	1534	3.12	3.12	0	0.00	0.00	0	0.00	0.00	1534	3.12	3.12
Intrepid Finance & Leasing Pvt. Ltd	9395	27.59	27.59	0	0.00	0.00	0	0.00	0.00	9395	27.59	27.59
Fusion Microfinance Pvt. Ltd.	12641	29.75	29.28	0	0.00	0.00	0	0.00	0.00	12641	29.75	29.28
Arohan Financial Services Pvt. Ltd.	0	0.00	0.00	0	0.00	0.00	0	0.00	0.00	0	0.00	0.00
SKS Microfinance Limited	66675	180.02	129.49	0	0.00	0.00	0	0.00	0.00	66675	180.02	129.49
<b>NBFC - Micro Finance Institutions Total</b>	<b>179619</b>	<b>522.10</b>	<b>471.10</b>	<b>1110</b>	<b>8.22</b>	<b>8.22</b>	<b>4</b>	<b>0.28</b>	<b>0.28</b>	<b>180733</b>	<b>530.60</b>	<b>479.60</b>
Reliance Capital Ltd	4947	10.21	10.21	23	0.33	0.33	0	0.00	0.00	4970	10.54	10.54
CAPITAL FIRST LIMITED	0	0.00	0.00	209	5.35	5.35	4	0.33	0.33	213	5.68	5.68
<b>Non Banking Financial Companies</b>	<b>4947</b>	<b>10.21</b>	<b>10.21</b>	<b>232</b>	<b>5.68</b>	<b>5.68</b>	<b>4</b>	<b>0.33</b>	<b>0.33</b>	<b>5183</b>	<b>16.22</b>	<b>16.22</b>
<b>Grand Total (Uttar Pradesh)</b>	<b>263886</b>	<b>727.26</b>	<b>665.86</b>	<b>31496</b>	<b>699.86</b>	<b>621.40</b>	<b>7548</b>	<b>617.87</b>	<b>525.62</b>	<b>302930</b>	<b>2044.99</b>	<b>1812.88</b>

\* Source : MUDRA Portal

**Target & Progress under Stand Up India Scheme 5-4-2016 to 02.06.2017**

Name of the Bank	No. Of Branches	Target @ 2 per Branch	2016-17						2017-18 (upto 02.06.2017)						Cumulative		
			No. Of A/Cs Sanct.	Amt Sanct.	No. Of A/Cs Disb.	Amt Disb.	%age Progress	No. Of A/Cs Sanct.	Amt Sanct.	No. Of A/Cs Disb.	Amt Disb.	%age Progress	No. Of A/Cs Sanct.	Amt Sanct.	No. Of A/Cs Disb.	Amt Disb.	
			(Amt In crore)	(Amt In crore)	(Amt In crore)	(Amt In crore)	(%)	(Amt In crore)	(Amt In crore)	(Amt In crore)	(Amt In crore)	(%)	(Amt In crore)	(Amt In crore)	(Amt In crore)	(Amt In crore)	
Allahabad Bank	959	1918	94	24.32	60	9.03	4.90%	14	3.95	8	1.19	0.73%	108	28.27	68	10.22	
Bank of Baroda	1144	2288	252	45.90	138	14.82	11.01%	96	17.45	85	8.37	4.20%	348	63.35	223	23.19	
Bank of India	512	1024	544	88.69	225	12.84	53.13%	11	3.7	7	1.04	1.07%	555	92.39	232	13.88	
Canara Bank	529	1058	79	21.70	76	18.51	7.47%	2	0.31	1	0.09	0.19%	81	22.01	77	18.60	
Central Bank of India	608	1216	320	66.07	315	42.89	26.32%	28	5.28	28	3.29	2.30%	348	71.35	343	46.18	
Punjab National Bank	1292	2584	1344	235.68	709	86.00	52.01%	106	19.52	56	5.67	4.10%	1450	255.20	765	91.67	
State Bank of India	2157	4314	195	44.17	81	12.11	4.52%	38	10.21	15	2.95	0.88%	233	54.38	96	15.06	
Syndicate Bank	572	1144	11	2.76	9	1.71	0.96%	189	55.61	189	53.08	16.52%	200	58.37	198	54.79	
Union Bank of India	938	1876	93	18.14	92	16.67	4.96%	4	0.69	4	0.33	0.21%	97	18.83	96	17.00	
Andhra Bank	105	210	47	7.92	40	4.46	22.38%	3	0.35	2	0.7	1.43%	50	8.27	42	5.16	
Bank of Maharashtra	83	166	9	3.40	8	2.22	5.42%	0	0	0	0	0.00%	9	3.40	8	2.22	
Bharatiya Mahila Bank	9	18	1	0.25	1	0.01	5.56%	0	0	0	0	0.00%	1	0.25	1	0.01	
Corporation Bank	203	406	22	4.13	15	1.10	5.42%	56	12.35	52	11.67	13.79%	78	16.48	67	12.77	
Dena Bank	83	166	25	4.03	5	0.77	15.06%	0	0	0	0	0.00%	25	4.03	5	0.77	
IDBI Bank Ltd.	115	230	22	6.49	16	2.68	9.57%	7	2.34	9	2.01	3.04%	29	8.83	25	4.69	
Indian Bank	140	280	10	1.24	4	0.46	3.57%	0	0	0	0	0.00%	10	1.24	4	0.46	
Indian Overseas Bank	234	468	10	1.49	9	0.94	2.14%	2	0.4	2	0.34	0.43%	12	1.89	11	1.28	
Oriental Bank of Commerce	403	806	26	9.45	22	4.92	3.23%	1	0.28	2	0.92	0.12%	27	9.73	24	5.84	
Punjab and Sind Bank	225	450	132	25.51	121	22.41	29.33%	2	0.3	10	1.09	0.44%	134	25.81	131	23.50	
State Bank of Bikaner & Jaipur	32	64	8	1.63	4	0.68	12.50%	0	0	0	0	0.00%	8	1.63	4	0.68	
State Bank of Hyderabad	12	24	0	0.00	0	0.00	0.00%	0	0	0	0	0.00%	0	0.00	0	0.00	
State Bank of Mysore	2	4	0	0.00	0	0.00	0.00%	0	0	0	0	0.00%	0	0.00	0	0.00	
State Bank of Patiala	80	160	7	1.12	7	1.11	4.38%	0	0	0	0	0.00%	7	1.12	7	1.11	
State Bank of Travancore	7	14	0	0.00	0	0.00	0.00%	0	0	0	0	0.00%	0	0.00	0	0.00	
UCO Bank	289	578	49	10.29	46	8.80	8.48%	4	0.77	3	0.49	0.69%	53	11.06	49	9.29	
United Bank of India	103	206	51	7.33	49	5.18	24.76%	4	0.52	4	0.07	1.94%	55	7.85	53	5.25	
Vijaya Bank	122	244	57	11.91	55	11.04	23.36%	5	1	5	1	2.05%	62	12.91	60	12.04	
PSBs Total	10958	21916	3408	643.62	2107	281.36	15.55%	572	135.03	482	94.3	2.61%	3980	778.65	2589	375.66	

## Target & Progress under Stand Up India Scheme 5-4-2016 to 02.06.2017

( Amt in crore )

Name of the Bank	No. Of Branches	Target @ 2 per Branch	2016-17						2017-18 (upto 02.06.2017)						Cumulative			
			No. Of A/Cs Sanct.	Amt Sanct.	No. Of A/Cs Disb.	Amt Disb.	%age Progress	No. Of A/Cs Sanct.	Amt Sanct.	No. Of A/Cs Disb.	Amt Disb.	%age Progress	No. Of A/Cs Sanct.	Amt Sanct.	No. Of A/Cs Disb.	Amt Disb.		
Federal Bank	23	46	0	0.00	0	0.00	0	0.00%	0	0	0	0.00%	0	0.00	0	0.00		
Jammu & Kashmir Bank	14	28	0	0.00	0	0.00	0	0.00%	0	0	0	0.00%	0	0.00	0	0.00		
Karnataka Bank	11	22	0	0.00	0	0.00	0	0.00%	0	0	0	0.00%	0	0.00	0	0.00		
South Indian Bank	9	18	0	0.00	0	0.00	0	0.00%	0	0	0	0.00%	0	0.00	0	0.00		
ICICI Bank	247	494	9	2.78	8	2.13	1.82%	1	0.1	1	0.1	0.20%	10	2.88	9	2.23		
Axis Bank	200	400	0	0.00	0	0.00	0.00%	0	0	0	0	0.00%	0	0.00	0	0.00		
Indus Ind Bank	90	180	49	9.56	49	7.69	27.22%	20	4.79	20	3.95	11.11%	69	14.35	69	11.64		
HDFC Bank	427	854	34	7.35	34	7.35	3.98%	0	0	0	0	0.00%	34	7.35	34	7.35		
Nainital Bank	32	64	0	0.00	0	0.00	0.00%	0	0	0	0	0.00%	0	0.00	0	0.00		
Kotak Mahindra Bank	62	124	0	0.00	0	0.00	0.00%	0	0	0	0	0.00%	0	0.00	0	0.00		
PVTs Total	1115	2230	92	19.69	91	17.17	4.13%	21	4.89	21	4.05	0.94%	113	24.58	112	21.22		
Allahabad UP GB	650	1300	6	1.50	5	0.59	0.46%	0	0	0	0	0.00%	6	1.50	5	0.59		
Baroda UP Gramin Bank	946	1892	39	8.67	13	1.99	2.06%	1	0.11	2	0.2	0.05%	40	8.78	15	2.19		
Gramin Bank of Ayyavart	697	1394	33	5.99	26	2.24	2.37%	1	0.2	0	0	0.07%	34	6.19	26	2.24		
Kashi Gornli Samyut G Bank	415	830	1	0.15	0	0.00	0.12%	2	0.24	1	0.1	0.24%	3	0.39	1	0.10		
Prathma Bank	401	802	7	1.23	7	1.00	0.87%	0	0	0	0	0.00%	7	1.23	7	1.00		
Purvanchal Bank	571	1142	0	0.00	0	0.00	0.00%	0	0	0	0	0.00%	0	0.00	0	0.00		
Sarva UP GB	504	1008	9	1.57	9	1.12	0.89%	0	0	0	0	0.00%	9	1.57	9	1.12		
RRBs Total	4184	8368	95	19.11	60	6.94	1.14%	4	0.55	3	0.3	0.05%	99	19.66	63	7.24		
<b>Grand Total</b>	<b>16257</b>	<b>32514</b>	<b>3595</b>	<b>682.42</b>	<b>2258</b>	<b>305.5</b>	<b>11.06%</b>	<b>597</b>	<b>140.5</b>	<b>506</b>	<b>98.7</b>	<b>1.84%</b>	<b>4192</b>	<b>822.89</b>	<b>2764</b>	<b>404.12</b>		

साहकारी ऋण मुक्ति योजना एवं संयुक्त देयता समूह  
साहकारी ऋण मुक्ति योजना

देश एवं प्रदेश में अनेक किसान अपनी छोटी-छोटी वित्तीय आवश्यकताओं हेतु साहकारों अथवा गैर संस्थागत माध्यम से ऋण लेते हैं जिससे जहाँ एक ओर उनका शोषण होता है वहीं दूसरी ओर वे इस ऋण के मकड़ जाल से निकल पाने में परेशानी महसूस करते हैं। नाबार्ड ने इस विषय में अपने अध्ययन के आधार पर एक बैंकेबल योजना तैयार की जिसका क्रियांवयन बैंकों के माध्यम से किया जा रहा है। यह योजना सभी वाणिज्यिक बैंकों, क्षेत्रीय ग्रामीण बैंकों व कोआपरेटिव बैंकों के माध्यम से संचालित की जा रही है। उल्लेखनीय है कि नाबार्ड के माध्यम से योजनांतर्गत प्रदत्त ऋण के सापेक्ष पुनर्वित्त की सुविधा उपलब्ध है।

वित्तीय वर्ष 2016-17 हेतु नाबार्ड द्वारा इस योजनांतर्गत कुल -30,000- का लक्ष्य निर्धारित किया गया। उल्लेखनीय है कि नाबार्ड द्वारा Tenant Farmers & oral leasee श्रेणी के काश्तकारों को Loan eligibility Cards जारी किये जाने हेतु राज्य सरकार से आवश्यक कार्यवाही किये जाने हेतु अनुरोध किया है।

योजनांतर्गत प्रगति संलग्नक- 1 के माध्यम से प्रस्तुत है। वित्तीय वर्ष 2016-17 के दौरान समीक्षा अवधि में -10969- नये लाभार्थियों को योजना का लाभ प्रदान किया गया है तथा योजना के प्रारम्भ से अभी तक यह संख्या -173374- है।

संयुक्त देयता समूह

संयुक्त देयता समूह 4 से 10 व्यक्तियों का अनौपचारिक समूह है जो एकल या समूह प्रक्रिया के द्वारा द्वारा परस्पर गारंटी पर बैंक ऋण प्राप्त करने के उद्देश्य से एक साथ जुड़ते हैं। प्राथमिक तौर पर संयुक्त देयता समूह का गठन छोटे काश्तकारों तथा जमीन के मालिकाना अधिकार के बिना खेती करने वाले पट्टेदारी किसानों को लेकर किया जा सकता है।

योजनान्तर्गत प्रगति संलग्नक- 2 के माध्यम से प्रस्तुत है। वित्तीय वर्ष 2016-17 के दौरान -36543- नये लाभार्थियों को योजना का लाभ प्रदान किया गया है तथा योजना के प्रारम्भ से यह संख्या -134068- हो गयी है।



**Position of Debt Swap Scheme**  
**Progress for Quarter Ended March 2017**

(Amt. in lac)

SL. NO.	Name of Bank	Advance Amt (01.04.2016 To 31.03.2017)		Cumulative (updated)	
		No.	Amt.	No.	Amt.
1	ALLAHABAD BANK	72	36.60	9368	2919.24
2	BANK OF BARODA	29	3.40	4815	995.23
3	BANK OF INDIA	0	0.00	1969	489.36
4	CANARA BANK	86	24.67	3316	1096.97
5	CENTRAL BANK OF INDIA	0	0.00	718	356.25
6	PUNJAB NATIONAL BANK	186	190.92	39406	21075.22
7	STATE BANK OF INDIA	0	0.00	1903	1289.51
8	SYNDICATE BANK	1905	1625.54	4968	4141.54
9	UNION BANK OF INDIA	729	293.52	4719	2370.07
	<b>SUB TOTAL</b>	<b>3007</b>	<b>2174.65</b>	<b>71182</b>	<b>34733.39</b>
10	ANDHRA BANK	0	0.00	0	0.00
11	BANK OF MAHARASHTRA	0	0.00	0	0.00
12	CORPORATION BANK	0	0.00	0	0.00
13	DENA BANK	0	0.00	28	30.65
14	IDBI LTD.	0	0.00	0	0.00
15	INDIAN BANK	0	0.00	0	0.00
16	INDIAN OVERSEAS BANK	0	0.00	0	0.00
17	ORIENTAL BANK OF COMMERCE	0	0.00	937	943.00
18	PUNJAB & SIND BANK	0	0.00	0	0.00
19	STATE BANK OF B & J	0	0.00	0	0.00
20	STATE BANK OF HYDERABAD	0	0.00	0	0.00
21	STATE BANK OF MYSORE	0	0.00	0	0.00
22	STATE BANK OF PATIALA	0	0.00	1605	1001.48
23	STATE BANK OF TRAVANCORE	0	0.00	0	0.00
24	UCO BANK	0	0.00	147	301.00
25	UNITED BANK OF INDIA	0	0.00	0	0.00
26	VIJAYA BANK	0	0.00	0	0.00
27	BHARATIYA MAHILA BANK	0	0.00	0	0.00
	<b>SUB TOTAL</b>	<b>0</b>	<b>0.00</b>	<b>2717</b>	<b>2276.13</b>
28	AXIS BANK	0	0.00	0	0.00
29	HDFC BANK LTD.	7845	12959.01	49046	36118.70
30	ICICI BANK LTD	0	0.00	0	0.00
31	INDUSIND BANK LTD.	0	0.00	0	0.00
32	KOTAK MAHINDRA BANK LTD.	0	0.00	0	0.00
33	THE FEDERAL BANK LTD.	0	0.00	0	0.00
34	THE JAMMU & KASHMIR BANK LTD.	0	0.00	0	0.00
35	THE KARNATKA BANK LTD	0	0.00	0	0.00
36	THE NAINITAL BANK LTD	0	0.00	0	0.00
37	THE SOUTH INDIAN BANK LTD.	0	0.00	0	0.00
	<b>SUB TOTAL</b>	<b>7845</b>	<b>12959.01</b>	<b>49046</b>	<b>36118.70</b>
38	ALLAHABAD U P GRAMIN BANK	1	2.00	24842	6795.46
39	GRAMIN BANK OF ARYAVART	0	0.00	3951	664.45
40	BARODA UTTAR PRADESH GRAMIN BANK	0	0.00	4315	679.17
41	KASHI GOMTI SAMYUT GRAMIN BANK	116	159.00	640	322.50
42	PRATHAMA BANK	0	0.00	2344	1037.00
43	PURVANCHAL KSHETRIYA GRAMIN BANK	0	0.00	108	30175.07
44	SARVA U P GRAMIN BANK	0	0.00	14229	44979.06
	<b>SUB TOTAL</b>	<b>117</b>	<b>161.00</b>	<b>50429</b>	<b>84652.71</b>
	<b>GRAND TOTAL</b>	<b>10969</b>	<b>15294.66</b>	<b>173374</b>	<b>157780.93</b>

## Position of Joint Liability Group

Progress for Quater Ended March 2017

(Amt. in lac)

SL. NO.	Name of Bank	Advance Amt (01.04.2016 To 31.03.2017)		Cumulative (updated)	
		No.	Amt.	No.	Amt.
1	ALLAHABAD BANK	135	65.30	1514	989.94
2	BANK OF BARODA	15	7.42	602	406.93
3	BANK OF INDIA	0	0.00	691	424.46
4	CANARA BANK	4	3.90	374	149.91
5	CENTRAL BANK OF INDIA	0	0.00	72	81.21
6	PUNJAB NATIONAL BANK	21	28.50	300	190.74
7	STATE BANK OF INDIA	0	0.00	2040	1161.95
8	SYNDICATE BANK	480	496.60	1028	1257.60
9	UNION BANK OF INDIA	73	48.44	2057	1776.01
	<b>SUB TOTAL</b>	<b>728</b>	<b>650.16</b>	<b>8678</b>	<b>6438.75</b>
10	ANDHRA BANK	0	0.00	0	0.00
11	BANK OF MAHARASHTRA	0	0.00	0	0.00
12	CORPORATION BANK	0	0.00	0	0.00
13	DENA BANK	8	4.00	17	9.70
14	IDBI LTD.	0	0.00	34	73.90
15	INDIAN BANK	0	0.00	0	0.00
16	INDIAN OVERSEAS BANK	0	0.00	0	0.00
17	ORIENTAL BANK OF COMMERCE	0	0.00	30	27.75
18	PUNJAB & SIND BANK	0	0.00	0	0.00
19	STATE BANK OF B & J	0	0.00	0	0.00
20	STATE BANK OF HYDERABAD	0	0.00	0	0.00
21	STATE BANK OF MYSORE	0	0.00	0	0.00
22	STATE BANK OF PATIALA	0	0.00	0	0.00
23	STATE BANK OF TRAVANCORE	0	0.00	0	0.00
24	UCO BANK	0	0.00	142	288.00
25	UNITED BANK OF INDIA	0	0.00	0	0.00
26	VIJAYA BANK	0	0.00	0	0.00
27	BHARATIYA MAHILA BANK	0	0.00	0	0.00
	<b>SUB TOTAL</b>	<b>8</b>	<b>4.00</b>	<b>223</b>	<b>399.35</b>
28	AXIS BANK	9082	82.39	20939	18303.51
29	HDFC BANK LTD.	22457	37330.55	49046	36118.70
30	ICICI BANK LTD	0	0.00	0	0.00
31	INDUSIND BANK LTD.	0	0.00	0	0.00
32	KOTAK MAHINDRA BANK LTD.	0	0.00	16745	21901.00
33	THE FEDERAL BANK LTD.	0	0.00	0	0.00
34	THE JAMMU & KASHMIR BANK LTD.	0	0.00	0	0.00
35	THE KARNATKA BANK LTD	0	0.00	0	0.00
36	THE NAINITAL BANK LTD	0	0.00	0	0.00
37	THE SOUTH INDIAN BANK LTD.	0	0.00	0	0.00
	<b>SUB TOTAL</b>	<b>31539</b>	<b>37412.94</b>	<b>86730</b>	<b>76323.21</b>
38	ALLAHABAD U P GRAMIN BANK	0	0.00	2979	2740.40
39	GRAMIN BANK OF ARYAVART	672	476.36	6050	3071.43
40	BARODA UTTAR PRADESH GRAMIN BANK	75	92.85	2371	1905.00
41	KASHI GOMTI SAMYUT GRAMIN BANK	348	509.00	1661	1911.00
42	PRATHAMA BANK	2112	1113.00	10034	5117.00
43	PURVANCHAL KSHETRIYA GRAMIN BANK	151	138.00	10771	4763.93
44	SARVA U P GRAMIN BANK	910	1151.52	4571	4995.27
	<b>SUB TOTAL</b>	<b>4268</b>	<b>3480.73</b>	<b>38437</b>	<b>24504.03</b>
	<b>GRAND TOTAL</b>	<b>36543</b>	<b>41547.83</b>	<b>134068</b>	<b>107665.34</b>

वसूली-प्राथमिकता प्राप्त क्षेत्र, वसूली प्रमाण पत्र निर्गत खाते, सरकार द्वारा प्रायोजित योजनांतर्गत एवं गैर निष्पादक आस्तियों

**(क) वसूली-प्राथमिकता प्राप्त क्षेत्र**

बैंकवार कृषि व प्राथमिकता प्राप्त क्षेत्र के अंतर्गत मार्च 2017 में ऋण वसूली की स्थिति क्रमशः संलग्नक- 1 व 2 के माध्यम से प्रस्तुत की गयी है जिसका विवरण निम्नानुसार है:-

(राशि करोड़ में)

विवरण	मांग	वसूली	अतिदेय	वसूली% (मार्च 2017)	वसूली% (मार्च 2016)
कृषि	49177.96	29105.17	20072.80	59.18	65.14
प्राथमिकता प्राप्त क्षेत्र	79270.60	48920.18	30350.42	61.71	66.61

उपरोक्त आंकड़ों के विश्लेषण से ज्ञात होता है कि कृषि व प्राथमिकता प्राप्त क्षेत्र के अंतर्गत मार्च 2017 तक क्रमशः 59.18 व 61.71 प्रतिशत वसूली रही है जो गत वर्ष की समान अवधि के सापेक्ष कम रही है।

**(ख) वसूली प्रमाण पत्र निर्गत खातों में वसूली**

मार्च 2017 को समाप्त अवधि में बैंकवार लम्बित वसूली प्रमाण पत्रों की स्थिति संलग्नक - 3 के द्वारा परिलक्षित की गयी है। अद्यतन स्थिति के अनुसार कुल -858930- वसूली प्रमाण पत्र तहसील स्तर पर वसूली हेतु लम्बित है जिनमें बैंकों की कुल ₹ 5360.37 करोड़ की धनराशि निहित है। वर्ष 2016-17 के दौरान समीक्षा अवधि तक इन खातों में कुल ₹ 448.20 करोड़ की धनराशि वसूल की गयी है। यहाँ तहसील स्तर से वसूली प्रक्रिया में और सघन प्रयास व सहयोग की अपेक्षा है।

एस.एल.बी.सी. ने बोर्ड ऑफ रेवेन्यू से प्राप्त जनपदवार Login ID व Password सभी बैंको को प्रेषित करते हुए सभी वसूली प्रमाण पत्रों के कम्प्यूटरीकरण हेतु अनुरोध किया है। राज्य सरकार द्वारा इस विषय में पूरा सहयोग प्रदान किया जा रहा है। इस कार्य के पूर्ण करते हुए इसे नियमित रूप से अपनाने हेतु बैंकों से पुनः अनुरोध है।

**सरफेसी एक्ट 2002-**

विदित है कि बैंकों द्वारा क्रानिक देयों की वसूली हेतु सरकार द्वारा लागू सरफेसी एक्ट के अंतर्गत कार्यवाही की जाती है तथा स्थानीय प्रशासन से आवश्यकतानुसार सहयोग हेतु अनुरोध किया जाता है। अनेक मामलों में यह बात सामने आ रही है कि जिलाधिकारी स्तर से वांछित सहयोग प्राप्त नहीं हो रहा है व इन मामलों में अत्यधिक विलम्ब होता है जिसके कारण ऋण वसूली की प्रक्रिया बाधित हो रही है।

**(ग) सरकार द्वारा प्रायोजित योजनाओं के अंतर्गत ऋण वसूली की स्थिति**

सरकार द्वारा प्रायोजित योजनाओं के अंतर्गत वाणिज्यिक बैंकों एवं क्षेत्रीय ग्रामीण बैंकों की मार्च 2017 तक की ऋण वसूली की स्थिति संलग्नक- 4 से 10 के माध्यम से प्रस्तुत है। संक्षेप में योजनावार स्थिति निम्नानुसार है:-

योजना	वाणिज्यिक बैंक		क्षेत्रीय ग्रामीण बैंक	
SRMS	40%	(40%)	लागू नहीं	
SCP	48%	(43%)	46%	(48%)
SJSRY	42%	(44%)	लागू नहीं	
SGSY	44%	(49%)	35%	(52%)
SMDP	46%	(49%)	55%	(58%)
KVIC (Margin Money Scheme)	54%	(49%)	44%	(47%)
KVIB (MMGR Yojna)	55%	(44%)	32%	(39%)

(कोष्ठक में दर्शाया गया प्रतिशत मार्च 2016 का है)

- विभिन्न नोडल विकास विभागों से बैंकों की वसूली स्थिति में वांछित सहयोग का अनुरोध है ताकि इस अतिदेय राशि को पुनः बैंक ऋण के माध्यम से रिसाईकिल किया जा सके।

**(घ) गैर निष्पादक आस्तियों के अंतर्गत वसूली**

गैर निष्पादक आस्तियों के अंतर्गत वसूली की मार्च 2017 तक की प्रगति निम्नानुसार है:-

(राशि करोड़ में)

Institution	NPA Level As on 01.04.2016	Additions 01.04.2016 to 31.03.2017	Recovery 01.04.2016 to 31.03.2017	O/s Adv. As on 31.03.2017	NPA Level	
					As on 31.03.2017	% against O/S level
Comm. Banks	21993.86	19527.54	12541.24	362221.81	28977.91	8.00 (6.12)
RRBs	2944.71	4241.63	2908.99	42318.10	4277.35	10.11 (7.82)
Cooperatives	1470.63	113.26	112.56	15005.25	1471.33	9.80 (9.94)
Total	26409.20	23882.43	15562.79	419545.16	34726.59	8.28 (6.41)

(कोष्ठक में दर्शाया गया प्रतिशत मार्च 2016 का है)

- वाणिज्यिक व क्षेत्रीय ग्रामीण बैंकों में गैर निष्पादक आस्तियों की स्थिति संलग्नक - 11 के माध्यम से परिलक्षित की गयी है।

उल्लेखनीय है कि वाणिज्यिक बैंकों, क्षेत्रीय ग्रामीण बैंकों एवं कोऑपरेटिव बैंको में गैर निष्पादक आस्तियों का स्तर मार्च 2017 में क्रमशः 8.00%, 10.11% व 9.80% रहा है। विगत वर्ष की आलोच्य अवधि से वाणिज्यिक बैंकों एवं क्षेत्रीय ग्रामीण बैंको के गैर निष्पादक आस्तियों का स्तर बढ़ा है जबकि कोऑपरेटिव बैंको में गैर निष्पादक आस्तियों का स्तर घटा है। कुल गैर निष्पादक आस्तियों का औसत स्तर 8.28% है।

**RECOVERY POSITION UNDER AGRICULTURE  
AS ON MARCH 2017**

(Amt. in lac)

Sl. No.	Name of Bank	Demand Raised	Amount Recovered	Over-due	Recovery %
1	ALLAHABAD BANK	208841.33	134537.01	74304.32	64.42
2	BANK OF BARODA	182329.37	110741.00	71588.37	60.74
3	BANK OF INDIA	84671.00	56422.00	28249.00	66.64
4	CANARA BANK	165292.26	107439.97	57852.29	65.00
5	CENTRAL BANK OF INDIA	95241.41	58862.82	36378.59	61.80
6	PUNJAB NATIONAL BANK	341217.21	216024.62	125192.59	63.31
7	STATE BANK OF INDIA	982117.00	623433.00	358684.00	63.48
8	SYNDICATE BANK	159557.33	37655.44	121901.89	23.60
9	UNION BANK OF INDIA	62590.43	43947.63	18642.80	70.21
10	ANDHRA BANK	1752.00	1567.00	185.00	89.44
11	BANK OF MAHARASHTRA	208.00	41.00	167.00	19.71
12	CORPORATION BANK	18591.00	840.00	17751.00	4.52
13	DENA BANK	2503.00	1787.00	716.00	71.39
14	IDBI LTD.	950.00	537.00	413.00	56.53
15	INDIAN BANK	4223.58	1341.75	2881.83	31.77
16	INDIAN OVERSEAS BANK	7790.52	700.49	7090.03	8.99
17	ORIENTAL BANK OF COMMERCE	102670.23	41207.65	61462.58	40.14
18	PUNJAB & SIND BANK	39918.00	29916.00	10002.00	74.94
19	STATE BANK OF B & J	71.20	38.30	32.90	53.79
20	STATE BANK OF HYDERABAD	0.00	0.00	0.00	0.00
21	STATE BANK OF MYSORE	0.00	0.00	0.00	0.00
22	STATE BANK OF PATIALA	5453.00	3266.00	2187.00	59.89
23	STATE BANK OF TRAVANCORE	0.00	0.00	0.00	0.00
24	UCO BANK	4737.36	1586.38	3150.98	33.49
25	UNITED BANK OF INDIA	309.49	102.89	206.60	33.25
26	VIJAYA BANK	4529.00	2104.00	2425.00	46.46
27	BHARATIYA MAHILA BANK	0.00	0.00	0.00	0.00
28	AXIS BANK	29806.32	12030.08	17776.24	40.36
29	HDFC BANK LTD.	10634.86	9328.79	1306.07	87.72
30	ICICI BANK LTD	0.00	0.00	0.00	0.00
31	INDUSIND BANK LTD.	399.30	33.59	365.71	8.41
32	KOTAK MAHINDRA BANK LTD.	0.00	0.00	0.00	0.00
33	THE FEDERAL BANK LTD.	161.36	86.98	74.38	53.90
34	THE JAMMU & KASHMIR BANK LTD.	0.00	0.00	0.00	0.00
35	THE KARNATKA BANK LTD	123.00	75.00	48.00	60.98
36	THE NAINITAL BANK LTD	3598.15	3189.44	408.71	88.64
37	THE SOUTH INDIAN BANK LTD.	0.00	0.00	0.00	0.00
	<b>TOTAL OF COMMERCIAL BANKS</b>	<b>2520286.71</b>	<b>1498842.83</b>	<b>1021443.88</b>	<b>59.47</b>
38	U P S G V BANK LTD	0.00	0.00	0.00	0.00
39	U P COOP BANK LTD	566195.19	81732.37	484462.82	14.44
	<b>TOTAL OF COOPERATIVE BANKS</b>	<b>566195.19</b>	<b>81732.37</b>	<b>484462.82</b>	<b>14.44</b>
40	ALLAHABAD U P GRAMIN BANK	474140.20	290517.73	183622.47	61.27
41	GRAMIN BANK OF ARYAVART	459599.27	357241.19	102358.08	77.73
42	BARODA UTTAR PRADESH GRAMIN BANK	156549.94	124585.88	31964.06	79.58
43	KASHI GOMTI SAMYUT GRAMIN BANK	122018.00	97307.00	24711.00	79.75
44	PRATHAMA BANK	152559.22	128700.10	23859.12	84.36
45	PURVANCHAL KSHETRIYA GRAMIN BANK	194152.39	100740.15	93412.24	51.89
46	SARVA U P GRAMIN BANK	272295.49	230849.39	41446.10	84.78
	<b>TOTAL OF RRBs</b>	<b>1831314.51</b>	<b>1329941.44</b>	<b>501373.07</b>	<b>72.62</b>
	<b>GRAND TOTAL</b>	<b>4917796.41</b>	<b>2910516.64</b>	<b>2007279.77</b>	<b>59.18</b>

**RECOVERY POSITION UNDER PRIORITY SECTORS  
AS ON MARCH 2017**

(Amt. in lac)

Sl. No.	Name of Bank	Demand Raised	Amount Recovered	Over-due	Recovery %
1	ALLAHABAD BANK	392955.21	251688.86	141266.35	64.05
2	BANK OF BARODA	428321.57	261941.49	166380.08	61.16
3	BANK OF INDIA	133903.00	88128.00	45775.00	65.81
4	CANARA BANK	211775.51	140355.47	71420.04	66.28
5	CENTRAL BANK OF INDIA	252930.24	164670.57	88259.67	65.11
6	PUNJAB NATIONAL BANK	535952.58	342617.78	193334.80	63.93
7	STATE BANK OF INDIA	1462414.00	937664.00	524750.00	64.12
8	SYNDICATE BANK	227242.20	52245.46	174996.74	22.99
9	UNION BANK OF INDIA	111524.16	73565.05	37959.11	65.96
10	ANDHRA BANK	3307.00	2550.00	757.00	77.11
11	BANK OF MAHARASHTRA	3191.00	421.00	2770.00	13.19
12	CORPORATION BANK	28991.00	2740.00	26251.00	9.45
13	DENA BANK	3962.00	2886.00	1076.00	72.84
14	IDBI LTD.	6426.00	5155.00	1271.00	80.22
15	INDIAN BANK	6708.65	2715.39	3993.26	40.48
16	INDIAN OVERSEAS BANK	19729.49	16354.98	3374.51	82.90
17	ORIENTAL BANK OF COMMERCE	258450.01	104569.65	153880.36	40.46
18	PUNJAB & SIND BANK	49681.00	32834.00	16847.00	66.09
19	STATE BANK OF B & J	1804.20	803.30	1000.90	44.52
20	STATE BANK OF HYDERABAD	51.94	0.00	51.94	0.00
21	STATE BANK OF MYSORE	0.00	0.00	0.00	0.00
22	STATE BANK OF PATIALA	15057.00	10366.00	4691.00	68.85
23	STATE BANK OF TRAVANCORE	0.00	0.00	0.00	0.00
24	UCO BANK	10032.39	3415.09	6617.30	34.04
25	UNITED BANK OF INDIA	1675.56	817.22	858.34	48.77
26	VIJAYA BANK	77581.00	42036.00	35545.00	54.18
27	BHARATIYA MAHILA BANK	0.00	0.00	0.00	0.00
28	AXIS BANK	434975.43	312904.07	122071.36	71.94
29	HDFC BANK LTD.	41220.82	36509.92	4710.90	88.57
30	ICICI BANK LTD	0.00	0.00	0.00	0.00
31	INDUSIND BANK LTD.	1974.03	180.41	1793.62	9.14
32	KOTAK MAHINDRA BANK LTD.	0.00	0.00	0.00	0.00
33	THE FEDERAL BANK LTD.	1401.79	1206.11	195.68	86.04
34	THE JAMMU & KASHMIR BANK LTD.	0.00	0.00	0.00	0.00
35	THE KARNATKA BANK LTD	311.25	207.79	103.46	66.76
36	THE NAINITAL BANK LTD	6616.95	4243.09	2373.86	64.12
37	THE SOUTH INDIAN BANK LTD.	0.00	0.00	0.00	0.00
	<b>TOTAL OF COMMERCIAL. BANKS</b>	<b>4730166.98</b>	<b>2895791.70</b>	<b>1834375.28</b>	<b>61.22</b>
38	U P S G V BANK LTD	0.00	0.00	0.00	0.00
39	U P COOP BANK LTD	566195.19	81732.37	484462.82	14.44
	<b>TOTAL OF COOPERATIVE BANKS</b>	<b>566195.19</b>	<b>81732.37</b>	<b>484462.82</b>	<b>14.44</b>
40	ALLAHABAD U P GRAMIN BANK	536788.15	328782.56	208005.59	61.25
41	GRAMIN BANK OF ARYAVART	523195.77	404371.80	118823.97	77.29
42	BARODA UTTAR PRADESH GRAMIN BANK	248538.45	188230.27	60308.18	75.73
43	KASHI GOMTI SAMYUT GRAMIN BANK	366054.00	291921.00	74133.00	79.75
44	PRATHAMA BANK	181877.44	152194.70	29682.74	83.68
45	PURVANCHAL KSHETRIYA GRAMIN BANK	472889.60	296205.58	176684.02	62.64
46	SARVA U P GRAMIN BANK	301354.24	252787.67	48566.57	83.88
	<b>TOTAL OF RRBs</b>	<b>2630697.65</b>	<b>1914493.58</b>	<b>716204.07</b>	<b>72.78</b>
	<b>GRAND TOTAL</b>	<b>7927059.82</b>	<b>4892017.65</b>	<b>3035042.17</b>	<b>61.71</b>

POSITION OF PENDING RECOVERY CERTIFICATES AS ON MARCH 2017

Sl. No.	Name of Bank	RCs pending less than 1 Year		RCs pending above 1 Year		Total pending RCs		Recoveries made against the RCs during the year (01.04.2016 To 31.03.2017)		RCs upto Rs.1.00 lac		(Amt. In Lacs) RCs more than Rs.1.00 lac	
		No.	Amt.	No.	Amt.	No.	Amt.	No.	Amt.	No.	Amt.	No.	Amt.
1	ALLAHABAD BANK	9638	6468.64	30762	42374.74	40400	48843.38	4947	3654.54	26699	38312.48	11701	10530.90
2	BANK OF BARODA	9304	5906.57	22388	14282.66	31692	20189.23	2893	1779.17	20996	9249.72	10696	10939.51
3	BANK OF INDIA	11120	3665.00	42369	13864.30	53489	17529.30	0	0.00	11941	9172.79	41848	8366.51
4	CANARA BANK	7958	3940.32	9934	7236.68	17892	11177.00	0	0.00	9477	4048.46	8415	7128.54
5	CENTRAL BANK OF INDIA	6684	5659.22	34997	14665.90	41681	20325.12	1519	1402.57	18016	13349.06	23665	6976.06
6	PUNJAB NATIONAL BANK	62192	85203.05	69233	35093.16	131425	120296.21	14737	6178.67	30825	34315.90	100600	85980.31
7	STATE BANK OF INDIA	48300	35349.81	90542	90954.33	136842	126304.14	25263	11611.00	72737	54484.99	64105	71819.15
8	SYNDICATE BANK	11754	9602.25	13098	10726.45	24852	20328.70	7582	6491.94	12363	12742.70	12489	7586.00
9	UNION BANK OF INDIA	11477	6194.45	22401	15370.94	33878	21566.39	12600	6149.93	14268	12944.96	19510	8620.43
10	ANDHRA BANK	31	25.20	20	27.92	51	53.12	0	0.00	31	42.32	20	10.80
11	BANK OF MAHARASHTRA	21	304.00	66	203.32	87	507.32	7	0.08	75	8.41	12	498.91
12	CORPORATION BANK	75	56.55	23	40.68	98	97.23	0	0.00	89	87.11	9	10.12
13	DENA BANK	17	18.00	184	294.50	201	312.50	0	0.00	49	265.05	152	47.45
14	IDBI LTD.	0	0.00	0	0.00	0	0.00	0	0.00	0	0.00	0	0.00
15	INDIAN BANK	38	83.14	149	831.37	187	914.51	33	27.08	125	778.68	62	135.83
16	INDIAN OVERSEAS BANK	12374	9832.52	6982	2819.86	19356	12652.38	0	0.00	9110	7090.27	10246	5662.11
17	ORIENTAL BANK OF COMMERCE	4613	14119.53	1907	2370.47	6520	16490.00	0	0.00	3477	14314.55	3043	2175.45
18	PUNJAB & SIND BANK	967	1662.30	2180	3914.31	3147	5576.61	393	335.66	1839	3318.25	1308	2258.36
19	STATE BANK OF B & J	105	111.00	342	342.00	447	453.00	0	0.00	0	0.00	447	453.00
20	STATE BANK OF HYDERABAD	0	0.00	0	0.00	0	0.00	0	0.00	0	0.00	0	0.00
21	STATE BANK OF MYSORE	0	0.00	0	0.00	0	0.00	0	0.00	0	0.00	0	0.00
22	STATE BANK OF PATIALA	191	112.42	1002	595.22	1193	707.64	80	155.00	879	225.91	314	933.55
23	STATE BANK OF TRAVANCORE	3	35.00	2	44.00	5	80.00	0	0.00	0	0.00	5	80.00
24	UCO BANK	2561	1412.00	12578	1792.00	15139	3204.00	392	218.91	1983	1307.72	13156	1896.28
25	UNITED BANK OF INDIA	74	267.90	321	385.04	395	652.94	48	17.59	118	496.42	277	156.52
26	VJAYA BANK	393	404.39	688	665.73	1081	1070.12	0	0.00	431	565.91	650	504.21
27	BHARATIYA MAHILA BANK	0	0.00	0	0.00	0	0.00	0	0.00	0	0.00	0	0.00
28	AXIS BANK	85	440.00	307	525.52	392	965.52	80	306.99	265	568.44	127	397.08
29	HDFC BANK LTD.	0	0.00	0	0.00	0	0.00	0	0.00	0	0.00	0	0.00
30	ICICI BANK LTD	0	0.00	0	0.00	0	0.00	0	0.00	0	0.00	0	0.00
31	INDUSIND BANK LTD.	0	0.00	0	0.00	0	0.00	0	0.00	0	0.00	0	0.00
32	KOTAK MAHINDRA BANK LTD.	0	0.00	0	0.00	0	0.00	0	0.00	0	0.00	0	0.00
33	THE FEDERAL BANK LTD.	0	0.00	0	0.00	0	0.00	0	0.00	0	0.00	0	0.00
34	THE JAMMU & KASHMIR BANK LTD.	11	701.11	33	903.82	44	1604.93	0	0.00	0	0.00	0	0.00
35	THE KARNATAKA BANK LTD	0	0.00	0	0.00	0	0.00	0	0.00	32	1515.93	12	89.00
36	THE MAHARASHTRA BANK LTD	265	266.75	80	140.31	345	407.06	0	0.00	50	137.06	295	270.00
37	THE SOUTH INDIAN BANK LTD.	0	0.00	0	0.00	0	0.00	0	0.00	0	0.00	0	0.00
38	TOTAL OF COMMERCIAL BANKS	198251	191842.12	362588	260465.23	560839	452307.35	70574	38529.13	237875	218891.27	322964	233416.08
39	U P S G V BANK LTD	0	0.00	0	0.00	0	0.00	0	0.00	0	0.00	0	0.00
	U P COOP BANK LTD												
	TOTAL OF RRBs	46537	23965.01	251554	59764.32	298091	83729.33	12987	6291.30	67581	28774.99	230510	54954.34
	GRAND TOTAL	244788	215807.13	614142	320229.55	858930	536036.68	83561	44820.43	305456	247666.26	563474	288370.42

**RECOVERY POSITION OF GOVT. SPONSORED SCHEMES****AS ON MARCH 2017****COMMERCIAL BANKS****SRMS**

(Amt.In lacs )

Sl. No.	Name of Bank	Demand Raised	Amount Recovered	Amount Overdue	Recovery %
1	ALLAHABAD BANK	42.00	32.43	9.57	77
2	BANK OF BARODA	1.98	1.01	0.97	51
3	BANK OF INDIA	6.34	3.32	3.02	52
4	CANARA BANK	6.95	4.48	2.47	64
5	CENTRAL BANK OF INDIA	0.00	0.00	0.00	0
6	PUNJAB NATIONAL BANK	13.99	0.11	13.88	1
7	STATE BANK OF INDIA	325.87	137.81	188.06	42
8	SYNDICATE BANK	1.35	0.85	0.50	63
9	UNION BANK OF INDIA	6.73	2.96	3.77	44
10	ANDHRA BANK	0.00	0.00	0.00	0
11	BANK OF MAHARASHTRA	79.00	7.50	71.50	9
12	CORPORATION BANK	0.00	0.00	0.00	0
13	DENA BANK	3.90	1.50	2.40	38
14	IDBI LTD.	0.00	0.00	0.00	0
15	INDIAN BANK	0.00	0.00	0.00	0
16	INDIAN OVERSEAS BANK	0.00	0.00	0.00	0
17	ORIENTAL BANK OF COMMERCE	16.00	9.00	7.00	56
18	PUNJAB & SIND BANK	0.00	0.00	0.00	0
19	STATE BANK OF B & J	0.00	0.00	0.00	0
20	STATE BANK OF HYDERABAD	0.00	0.00	0.00	0
21	STATE BANK OF MYSORE	0.00	0.00	0.00	0
22	STATE BANK OF PATIALA	0.00	0.00	0.00	0
23	STATE BANK OF TRAVANCORE	0.00	0.00	0.00	0
24	UCO BANK	0.00	0.00	0.00	0
25	UNITED BANK OF INDIA	4.14	2.04	2.10	49
26	VIJAYA BANK	0.00	0.00	0.00	0
27	BHARATIYA MAHILA BANK	0.00	0.00	0.00	0
28	AXIS BANK	0.00	0.00	0.00	0
29	HDFC BANK LTD.	0.00	0.00	0.00	0
30	ICICI BANK LTD	0.00	0.00	0.00	0
31	INDUSIND BANK LTD.	0.00	0.00	0.00	0
32	KOTAK MAHINDRA BANK LTD.	0.00	0.00	0.00	0
33	THE FEDERAL BANK LTD.	0.00	0.00	0.00	0
34	THE JAMMU & KASHMIR BANK LTD	0.00	0.00	0.00	0
35	THE KARNATKA BANK LTD	0.00	0.00	0.00	0
36	THE NAINITAL BANK LTD	0.00	0.00	0.00	0
37	THE SOUTH INDIAN BANK LTD.	0.00	0.00	0.00	0
	<b>Total</b>	<b>508.25</b>	<b>203.01</b>	<b>305.24</b>	<b>40</b>



**RECOVERY POSITION OF GOVT. SPONSORED SCHEMES  
AS ON MARCH 2017**

**Special Component Plan (SCP)**

( Amt. In lacs )

Sl. No.	Name of Bank	Demand Raised	Amount Recovered	Amount Overdue	Recovery %
1	ALLAHABAD BANK	4652.65	2655.26	1997.39	57
2	BANK OF BARODA	2596.29	1324.11	1272.18	51
3	BANK OF INDIA	313.47	211.48	101.99	67
4	CANARA BANK	253.67	164.15	89.52	65
5	CENTRAL BANK OF INDIA	2415.24	1301.25	1113.99	54
6	PUNJAB NATIONAL BANK	1652.76	708.87	943.89	43
7	STATE BANK OF INDIA	6775.87	2728.05	4047.82	40
8	SYNDICATE BANK	1395.35	575.20	820.15	41
9	UNION BANK OF INDIA	832.52	412.65	419.87	50
10	ANDHRA BANK	0.00	0.00	0.00	0
11	BANK OF MAHARASHTRA	188.00	24.00	164.00	13
12	CORPORATION BANK	0.00	0.00	0.00	0
13	DENA BANK	2.85	0.81	2.04	28
14	IDBI LTD.	0.00	0.00	0.00	0
15	INDIAN BANK	58.60	19.90	38.70	34
16	INDIAN OVERSEAS BANK	0.00	0.00	0.00	0
17	ORIENTAL BANK OF COMMERCE	402.84	192.66	210.18	48
18	PUNJAB & SIND BANK	33.19	8.63	24.56	26
19	STATE BANK OF B & J	0.00	0.00	0.00	0
20	STATE BANK OF HYDERABAD	0.00	0.00	0.00	0
21	STATE BANK OF MYSORE	0.00	0.00	0.00	0
22	STATE BANK OF PATIALA	0.00	0.00	0.00	0
23	STATE BANK OF TRAVANCORE	0.00	0.00	0.00	0
24	UCO BANK	83.25	14.28	68.97	17
25	UNITED BANK OF INDIA	8.95	0.89	8.06	10
26	VIJAYA BANK	38.00	21.00	17.00	55
27	BHARATIYA MAHILA BANK	0.00	0.00	0.00	0
28	AXIS BANK	0.00	0.00	0.00	0
29	HDFC BANK LTD.	0.00	0.00	0.00	0
30	ICICI BANK LTD	0.00	0.00	0.00	0
31	INDUSIND BANK LTD.	0.00	0.00	0.00	0
32	KOTAK MAHINDRA BANK LTD.	0.00	0.00	0.00	0
33	THE FEDERAL BANK LTD.	0.00	0.00	0.00	0
34	THE JAMMU & KASHMIR BANK LTD.	0.00	0.00	0.00	0
35	THE KARNATKA BANK LTD	0.00	0.00	0.00	0
36	THE NAINITAL BANK LTD	0.79	0.09	0.70	11
37	THE SOUTH INDIAN BANK LTD.	0.00	0.00	0.00	0
	<b>Sub Total OF COMM. BANKS</b>	<b>21704.29</b>	<b>10363.28</b>	<b>11341.01</b>	<b>48</b>
38	ALLAHABAD U P GRAMIN BANK	671.59	42.14	629.45	6
39	GRAMIN BANK OF ARYAVART	2702.95	1405.37	1297.58	52
40	BARODA UTTAR PRADESH GRAMIN BANK	795.01	378.71	416.30	48
41	KASHI GOMTI SAMYUT GRAMIN BANK	289.00	157.00	132.00	54
42	PRATHAMA BANK	1369.77	466.12	903.65	34
43	PURVANCHAL KSHETRIYA GRAMIN BANK	2149.63	1215.89	933.74	57
44	SARVA U P GRAMIN BANK	0.00	0.00	0.00	0
	<b>Sub Total OF RRBs</b>	<b>7977.95</b>	<b>3665.23</b>	<b>4312.72</b>	<b>46</b>
	<b>GRAND TOTAL</b>	<b>29682.24</b>	<b>14028.51</b>	<b>15653.73</b>	<b>47</b>

**RECOVERY POSITION OF GOVT. SPONSORED SCHEMES****AS ON MARCH 2017****COMMERCIAL BANKS****Swarna Jayanti Shahari Swarojgar Yojna (SJSRY)**

( Amt. In lacs )

Sl. No.	Name of Bank	Demand Raised	Amount Recovered	Amount Overdue	Recovery %
1	ALLAHABAD BANK	2750.08	1302.12	1447.96	47
2	BANK OF BARODA	497.48	261.82	235.66	53
3	BANK OF INDIA	356.56	283.28	73.28	79
4	CANARA BANK	895.87	576.54	319.33	64
5	CENTRAL BANK OF INDIA	0.00	0.00	0.00	0
6	PUNJAB NATIONAL BANK	996.15	193.54	802.61	19
7	STATE BANK OF INDIA	5615.00	2147.50	3467.50	38
8	SYNDICATE BANK	957.00	285.00	672.00	30
9	UNION BANK OF INDIA	1299.41	641.37	658.04	49
10	ANDHRA BANK	8.62	6.25	2.37	73
11	BANK OF MAHARASHTRA	46.20	5.84	40.36	13
12	CORPORATION BANK	110.00	21.10	88.90	19
13	DENA BANK	21.10	16.24	4.86	77
14	IDBI LTD.	0.00	0.00	0.00	0
15	INDIAN BANK	0.00	0.00	0.00	0
16	INDIAN OVERSEAS BANK	0.00	0.00	0.00	0
17	ORIENTAL BANK OF COMMERCE	592.60	290.10	302.50	49
18	PUNJAB & SIND BANK	27.39	22.71	4.68	83
19	STATE BANK OF B & J	0.00	0.00	0.00	0
20	STATE BANK OF HYDERABAD	0.00	0.00	0.00	0
21	STATE BANK OF MYSORE	0.00	0.00	0.00	0
22	STATE BANK OF PATIALA	2.15	1.58	0.57	73
23	STATE BANK OF TRAVANCORE	0.00	0.00	0.00	0
24	UCO BANK	333.63	159.34	174.29	48
25	UNITED BANK OF INDIA	61.65	7.38	54.27	12
26	VIJAYA BANK	315.00	91.00	224.00	29
27	BHARATIYA MAHILA BANK	0.00	0.00	0.00	0
28	AXIS BANK	0.00	0.00	0.00	0
29	HDFC BANK LTD.	0.00	0.00	0.00	0
30	ICICI BANK LTD	0.00	0.00	0.00	0
31	INDUSIND BANK LTD.	0.00	0.00	0.00	0
32	KOTAK MAHINDRA BANK LTD.	0.00	0.00	0.00	0
33	THE FEDERAL BANK LTD.	0.00	0.00	0.00	0
34	THE JAMMU & KASHMIR BANK LTD.	0.00	0.00	0.00	0
35	THE KARNATKA BANK LTD	0.00	0.00	0.00	0
36	THE NAINITAL BANK LTD	7.55	0.47	7.08	6
37	THE SOUTH INDIAN BANK LTD.	0.00	0.00	0.00	0
	<b>Total</b>	<b>14893.44</b>	<b>6313.18</b>	<b>8580.26</b>	<b>42</b>

**RECOVERY POSITION OF GOVT. SPONSORED SCHEMES****AS ON MARCH 2017****Swarna Jayanti Gram Swarojgar Yojna (SGSY)**

( Amt. In lacs )

Sl. No.	Name of Bank	Demand Raised	Amount Recovered	Amount Overdue	Recovery %
1	ALLAHABAD BANK	6470.20	3310.45	3159.75	51
2	BANK OF BARODA	2237.59	1159.74	1077.85	52
3	BANK OF INDIA	4224.36	2850.40	1373.96	67
4	CANARA BANK	397.46	243.21	154.25	61
5	CENTRAL BANK OF INDIA	1521.12	798.35	722.77	52
6	PUNJAB NATIONAL BANK	2259.43	323.33	1936.10	14
7	STATE BANK OF INDIA	13647.15	5430.00	8217.15	40
8	SYNDICATE BANK	1321.08	425.20	895.88	32
9	UNION BANK OF INDIA	1613.14	809.34	803.80	50
10	ANDHRA BANK	1.95	1.68	0.27	86
11	BANK OF MAHARASHTRA	139.00	11.15	127.85	8
12	CORPORATION BANK	22.56	18.56	4.00	82
13	DENA BANK	24.97	12.54	12.43	50
14	IDBI LTD.	0.00	0.00	0.00	0
15	INDIAN BANK	1.40	0.80	0.60	57
16	INDIAN OVERSEAS BANK	0.00	0.00	0.00	0
17	ORIENTAL BANK OF COMMERCE	110.44	43.08	67.36	39
18	PUNJAB & SIND BANK	1244.00	110.33	1133.67	9
19	STATE BANK OF B & J	0.47	0.14	0.33	30
20	STATE BANK OF HYDERABAD	0.30	0.00	0.30	0
21	STATE BANK OF MYSORE	0.00	0.00	0.00	0
22	STATE BANK OF PATIALA	6.75	2.55	4.20	38
23	STATE BANK OF TRAVANCORE	0.00	0.00	0.00	0
24	UCO BANK	64.41	32.16	32.25	50
25	UNITED BANK OF INDIA	15.14	1.08	14.06	7
26	VIJAYA BANK	59.00	14.00	45.00	24
27	BHARATIYA MAHILA BANK	0.00	0.00	0.00	0
28	AXIS BANK	0.00	0.00	0.00	0
29	HDFC BANK LTD.	0.00	0.00	0.00	0
30	ICICI BANK LTD	0.00	0.00	0.00	0
31	INDUSIND BANK LTD.	0.00	0.00	0.00	0
32	KOTAK MAHINDRA BANK LTD.	0.00	0.00	0.00	0
33	THE FEDERAL BANK LTD.	0.00	0.00	0.00	0
34	THE JAMMU & KASHMIR BANK LTD.	0.00	0.00	0.00	0
35	THE KARNATKA BANK LTD	0.00	0.00	0.00	0
36	THE NAINITAL BANK LTD	0.33	0.00	0.33	0
37	THE SOUTH INDIAN BANK LTD.	0.00	0.00	0.00	0
	<b>SUB TOTAL OF COMM. BANKS</b>	<b>35382.25</b>	<b>15598.09</b>	<b>19784.16</b>	<b>44</b>
38	ALLAHABAD U P GRAMIN BANK	6155.40	641.35	5514.05	10
39	GRAMIN BANK OF ARYAVART	8060.73	3786.56	4274.17	47
40	BARODA UTTAR PRADESH GRAMIN BANK	11542.00	4735.00	6807.00	41
41	KASHI GOMTI SAMYUT GRAMIN BANK	355.00	120.00	235.00	34
42	PRATHAMA BANK	1499.16	454.89	1044.27	30
43	PURVANCHAL KSHETRIYA GRAMIN BANK	13915.62	5108.65	8806.97	37
44	SARVA U P GRAMIN BANK	2979.10	861.43	2117.67	29
	<b>SUB TOTAL OF RRBs</b>	<b>44507.01</b>	<b>15707.88</b>	<b>28799.13</b>	<b>35</b>
	<b>GrandTotal</b>	<b>79889.26</b>	<b>31305.97</b>	<b>48583.29</b>	<b>39</b>

## RECOVERY POSITION OF GOVT. SPONSORED SCHEMES

AS ON MARCH 2017

## Saghan Mini Dairy Pariyojna (SMDP)

( Amt. In lacs )

Sl. No.	Name of Bank	Demand Raised	Amount Recovered	Amount Overdue	Recovery %
1	ALLAHABAD BANK	355.81	214.01	141.80	60
2	BANK OF BARODA	347.23	274.69	72.54	79
3	BANK OF INDIA	41.38	35.50	5.88	86
4	CANARA BANK	39.13	23.25	15.88	59
5	CENTRAL BANK OF INDIA	462.48	268.13	194.35	58
6	PUNJAB NATIONAL BANK	189.98	118.35	71.63	62
7	STATE BANK OF INDIA	2178.04	958.88	1219.16	44
8	SYNDICATE BANK	1069.20	287.00	782.20	27
9	UNION BANK OF INDIA	685.50	339.75	345.75	50
10	ANDHRA BANK	0.00	0.00	0.00	0
11	BANK OF MAHARASHTRA	130.50	16.50	114.00	13
12	CORPORATION BANK	0.00	0.00	0.00	0
13	DENA BANK	9.82	4.29	5.53	44
14	IDBI LTD.	0.00	0.00	0.00	0
15	INDIAN BANK	0.00	0.00	0.00	0
16	INDIAN OVERSEAS BANK	0.00	0.00	0.00	0
17	ORIENTAL BANK OF COMMERCE	1.78	0.88	0.90	49
18	PUNJAB & SIND BANK	0.00	0.00	0.00	0
19	STATE BANK OF B & J	0.00	0.00	0.00	0
20	STATE BANK OF HYDERABAD	0.00	0.00	0.00	0
21	STATE BANK OF MYSORE	0.00	0.00	0.00	0
22	STATE BANK OF PATIALA	0.00	0.00	0.00	0
23	STATE BANK OF TRAVANCORE	0.00	0.00	0.00	0
24	UCO BANK	0.00	0.00	0.00	0
25	UNITED BANK OF INDIA	0.00	0.00	0.00	0
26	VIJAYA BANK	0.00	0.00	0.00	0
27	BHARATIYA MAHILA BANK	0.00	0.00	0.00	0
28	AXIS BANK	0.00	0.00	0.00	0
29	HDFC BANK LTD.	0.00	0.00	0.00	0
30	ICICI BANK LTD	0.00	0.00	0.00	0
31	INDUSIND BANK LTD.	0.00	0.00	0.00	0
32	KOTAK MAHINDRA BANK LTD.	0.00	0.00	0.00	0
33	THE FEDERAL BANK LTD.	0.00	0.00	0.00	0
34	THE JAMMU & KASHMIR BANK LTD.	0.00	0.00	0.00	0
35	THE KARNATKA BANK LTD	0.00	0.00	0.00	0
36	THE NAINITAL BANK LTD	0.00	0.00	0.00	0
37	THE SOUTH INDIAN BANK LTD.	0.00	0.00	0.00	0
	SUB TOTAL OF COMM. BANKS	5510.85	2541.23	2969.62	46
38	ALLAHABAD U P GRAMIN BANK	211.22	24.92	186.30	12
39	GRAMIN BANK OF ARYAVART	924.24	641.80	282.44	69
40	BARODA UTTAR PRADESH GRAMIN BANK	249.63	182.35	67.28	73
41	KASHI GOMTI SAMYUT GRAMIN BANK	394.00	109.00	285.00	28
42	PRATHAMA BANK	404.73	252.32	152.41	62
43	PURVANCHAL KSHETRIYA GRAMIN BANK	0.00	0.00	0.00	0
44	SARVA U P GRAMIN BANK	0.00	0.00	0.00	0
	SUB TOTAL OF RRBs	2183.82	1210.39	973.43	55
	Total	7694.67	3751.62	3943.05	49

**RECOVERY POSITION OF GOVT. SPONSORED SCHEMES****AS ON MARCH 2017****KVIC (Margin Money Scheme)**

( Amt. In lacs )

Sl. No.	Name of Bank	Demand Raised	Amount Recovered	Amount Overdue	Recovery %
1	ALLAHABAD BANK	1240.00	781.00	459.00	63
2	BANK OF BARODA	1180.67	720.21	460.46	61
3	BANK OF INDIA	230.65	184.49	46.16	80
4	CANARA BANK	80.14	56.18	23.96	70
5	CENTRAL BANK OF INDIA	0.00	0.00	0.00	0
6	PUNJAB NATIONAL BANK	678.93	387.12	291.81	57
7	STATE BANK OF INDIA	2476.25	1266.75	1209.50	51
8	SYNDICATE BANK	149.25	45.52	103.73	30
9	UNION BANK OF INDIA	346.29	191.72	154.57	55
10	ANDHRA BANK	2.25	1.65	0.60	73
11	BANK OF MAHARASHTRA	114.00	3.51	110.49	3
12	CORPORATION BANK	0.00	0.00	0.00	0
13	DENA BANK	10.09	4.67	5.42	46
14	IDBI LTD.	0.00	0.00	0.00	0
15	INDIAN BANK	5.48	2.38	3.10	43
16	INDIAN OVERSEAS BANK	0.00	0.00	0.00	0
17	ORIENTAL BANK OF COMMERCE	164.00	108.00	56.00	66
18	PUNJAB & SIND BANK	47.00	17.39	29.61	37
19	STATE BANK OF B & J	0.00	0.00	0.00	0
20	STATE BANK OF HYDERABAD	0.00	0.00	0.00	0
21	STATE BANK OF MYSORE	0.00	0.00	0.00	0
22	STATE BANK OF PATIALA	1.00	1.00	0.00	100
23	STATE BANK OF TRAVANCORE	0.00	0.00	0.00	0
24	UCO BANK	62.51	31.60	30.91	51
25	UNITED BANK OF INDIA	9.49	3.35	6.14	35
26	VIJAYA BANK	431.00	117.00	314.00	27
27	BHARATIYA MAHILA BANK	0.00	0.00	0.00	0
28	AXIS BANK	0.00	0.00	0.00	0
29	HDFC BANK LTD.	0.00	0.00	0.00	0
30	ICICI BANK LTD	0.00	0.00	0.00	0
31	INDUSIND BANK LTD.	0.00	0.00	0.00	0
32	KOTAK MAHINDRA BANK LTD.	0.00	0.00	0.00	0
33	THE FEDERAL BANK LTD.	0.00	0.00	0.00	0
34	THE JAMMU & KASHMIR BANK LTD.	0.00	0.00	0.00	0
35	THE KARNATKA BANK LTD	0.00	0.00	0.00	0
36	THE NAINITAL BANK LTD	0.00	0.00	0.00	0
37	THE SOUTH INDIAN BANK LTD.	0.00	0.00	0.00	0
	<b>SUB TOTAL OF COMM. BANKS</b>	<b>7229.00</b>	<b>3923.54</b>	<b>3305.46</b>	<b>54</b>
38	ALLAHABAD U P GRAMIN BANK	1665.35	408.25	1257.10	25
39	GRAMIN BANK OF ARYAVART	569.83	365.75	204.08	64
40	BARODA UTTAR PRADESH GRAMIN BANK	379.00	303.00	76.00	80
41	KASHI GOMTI SAMYUT GRAMIN BANK	2174.00	995.00	1179.00	46
42	PRATHAMA BANK	0.00	0.00	0.00	0
43	PURVANCHAL KSHETRIYA GRAMIN BANK	1784.52	805.64	978.88	45
44	SARVA U P GRAMIN BANK	32.04	13.05	18.99	41
	<b>SUB TOTAL OF RRBs</b>	<b>6604.74</b>	<b>2890.69</b>	<b>3714.05</b>	<b>44</b>
	<b>GRANT TOTAL</b>	<b>13833.74</b>	<b>6814.23</b>	<b>7019.51</b>	<b>49</b>

**RECOVERY POSITION OF GOVT. SPONSORED SCHEMES****AS ON MARCH 2017****KVIB (M M G R YOJANA)**

(Rs. In lacs)

Sl. No.	Name of Bank	Demand Raised	Amount Recovered	Amount Overdue	Recovery %
1	ALLAHABAD BANK	2173.02	1692.39	480.63	78
2	BANK OF BARODA	1251.51	688.33	563.18	55
3	BANK OF INDIA	69.74	65.24	4.50	94
4	CANARA BANK	70.30	43.08	27.22	61
5	CENTRAL BANK OF INDIA	2575.62	1602.45	973.17	62
6	PUNJAB NATIONAL BANK	1456.11	688.16	767.95	47
7	STATE BANK OF INDIA	2289.35	954.68	1334.67	42
8	SYNDICATE BANK	531.36	92.25	439.11	17
7	UNION BANK OF INDIA	330.09	173.33	156.76	53
10	ANDHRA BANK	0.00	0.00	0.00	0
11	BANK OF MAHARASHTRA	38.00	3.50	34.50	9
12	CORPORATION BANK	0.00	0.00	0.00	0
13	DENA BANK	4.02	2.03	1.99	50
14	IDBI LTD.	0.00	0.00	0.00	0
15	INDIAN BANK	40.10	12.50	27.60	31
16	INDIAN OVERSEAS BANK	0.00	0.00	0.00	0
17	ORIENTAL BANK OF COMMERCE	281.78	168.24	113.54	60
18	PUNJAB & SIND BANK	0.00	0.00	0.00	0
19	STATE BANK OF B & J	0.00	0.00	0.00	0
20	STATE BANK OF HYDERABAD	0.00	0.00	0.00	0
21	STATE BANK OF MYSORE	0.00	0.00	0.00	0
22	STATE BANK OF PATIALA	0.00	0.00	0.00	0
23	STATE BANK OF TRAVANCORE	0.00	0.00	0.00	0
24	UCO BANK	0.00	0.00	0.00	0
25	UNITED BANK OF INDIA	0.00	0.00	0.00	0
26	VIJAYA BANK	376.00	176.00	200.00	47
27	BHARATIYA MAHILA BANK	0.00	0.00	0.00	0
28	AXIS BANK	0.00	0.00	0.00	0
29	HDFC BANK LTD.	0.00	0.00	0.00	0
30	ICICI BANK LTD	0.00	0.00	0.00	0
31	INDUSIND BANK LTD.	0.00	0.00	0.00	0
32	KOTAK MAHINDRA BANK LTD.	0.00	0.00	0.00	0
33	THE FEDERAL BANK LTD.	0.00	0.00	0.00	0
34	THE JAMMU & KASHMIR BANK LTD.	0.00	0.00	0.00	0
35	THE KARNATKA BANK LTD	0.00	0.00	0.00	0
36	THE NAINITAL BANK LTD	0.00	0.00	0.00	0
37	THE SOUTH INDIAN BANK LTD.	0.00	0.00	0.00	0
	<b>SUB TOTA OF COMM BANKS</b>	<b>11487.00</b>	<b>6362.18</b>	<b>5124.82</b>	<b>55</b>
1	ALLAHABAD U P GRAMIN BANK	2865.00	365.45	2499.55	13
2	GRAMIN BANK OF ARYAVART	915.62	585.61	330.01	64
3	BARODA UTTAR PRADESH GRAMIN BANK	96.25	43.24	53.01	45
4	KASHI GOMTI SAMYUT GRAMIN BANK	0.00	0.00	0.00	0
5	PRATHAMA BANK	2367.16	821.35	1545.81	35
6	PURVANCHAL KSHETRIYA GRAMIN BANK	2198.64	914.19	1284.45	42
7	SARVA U P GRAMIN BANK	0.00	0.00	0.00	0
	<b>SUB TOTA OF RRBs</b>	<b>8442.67</b>	<b>2729.84</b>	<b>5712.83</b>	<b>32</b>

**RECOVERY & NPA MANAGEMENT**

As on MARCH 2017

SL. NO.	NAME OF BANK	TOTAL ADV. AS ON 01.04.2016		NPA POSITION 01.04.2016		ADDITIONS (01.04.2016 To 31.03.2017)		RECOVERY (01.04.2016 To 31.03.2017)		NET POSITION OF NPAs As on 31.03.2017		TOTAL ADV. AS ON 31.03.2017		PERCENTAGE OF NPA TO TOTAL ADVANCES	
		AMT.	NO.	AMT.	NO.	AMT.	NO.	AMT.	NO.	AMT.	NO.	AMT.	NO.	AMT.	NO.
1	ALLAHABAD BANK	26382.29	70972	1253.95	21590	566.73	27289	461.00	65273	1359.68	28501.76	4.77			
2	BANK OF BARODA	25998.68	80663	3139.86	28521	1352.20	11054	1194.47	98130	3297.59	25628.37	12.87			
3	BANK OF INDIA	15867.00	263127	1666.39	318235	1865.52	99175	960.11	482187	2571.81	17027.87	15.10			
4	CANARA BANK	12850.91	54750	735.94	11546	248.59	6102	68.07	60194	916.46	12227.33	7.50			
5	CENTRAL BANK OF INDIA	10734.31	56761	897.87	16223	266.39	25812	309.48	47172	854.78	9492.65	9.00			
6	PUNJAB NATIONAL BANK	56325.52	119533	6017.48	33937	390.64	32803	662.73	120667	5746.39	57774.17	9.94			
7	STATE BANK OF INDIA	66758.38	675902	866.02	7632	1218.29	7687	558.29	675847	1526.03	50961.96	2.99			
8	SYNDICATE BANK	10001.38	52826	249.78	29706	500.85	23957	289.33	58575	461.30	12178.19	3.79			
9	UNION BANK OF INDIA	21531.08	155816	1402.35	62492	902.56	79593	650.97	138715	1653.93	22531.15	7.34			
10	ANDHRA BANK	1350.23	87	8.67	0	0.00	9	0.09	78	8.59	2498.25	0.34			
11	BANK OF MAHARASHTRA	3346.11	86	47.64	0	1.07	0	5.54	86	43.17	3247.14	1.33			
12	CORPORATION BANK	5128.68	2856	181.71	0	0.00	0	0.00	2856	181.71	4689.44	3.87			
13	DENA BANK	1736.71	5218	85.69	544	12.89	198	2.13	5564	96.45	1292.54	7.46			
14	IDBI LTD.	9452.57	156	33.42	2080	114.54	670	58.03	1566	89.94	9807.27	0.92			
15	INDIAN BANK	2492.90	1685	32.09	2286	109.10	717	28.62	3254	112.57	2598.94	4.33			
16	INDIAN OVERSEAS BANK	4478.80	6513	371.55	8493	213.09	823	33.00	14183	551.64	4719.15	11.69			
17	ORIENTAL BANK OF COMMERCE	14067.87	10082	962.73	33749	907.27	36075	672.90	7752	1197.10	13168.71	9.09			
18	PUNJAB & SIND BANK	4395.02	8166	157.54	3128	107.14	1542	32.85	9752	231.83	3815.84	6.08			
19	STATE BANK OF B & J	796.14	2334	23.11	130	18.13	568	11.24	1896	30.00	817.64	3.67			
20	STATE BANK OF HYDERABAD	348.94	208	9.15	0	0.13	4	0.26	204	9.02	348.89	2.58			
21	STATE BANK OF MYSORE	41.84	108	0.86	0	0.00	0	0.00	108	0.86	11.24	7.65			
22	STATE BANK OF PATIALA	1573.55	1326	63.70	1171	18.77	1080	18.65	1417	63.82	1511.14	4.22			
23	STATE BANK OF TRAVANCORE	159.62	82	0.25	0	0.00	0	0.00	82	0.25	1.66	15.05			
24	UCO BANK	4000.56	5832	25.24	446	512.36	1279	0.16	4999	537.44	4156.98	12.93			
25	UNITED BANK OF INDIA	1068.97	4023	220.74	2236	458.16	416	117.14	5843	561.76	1562.97	35.94			
26	VJAYA BANK	2372.60	3421	96.15	866	31.95	99	3.94	4188	124.17	2464.39	5.04			
27	BHARATIYA MAHILA BANK	17.00	0	0.00	2	0.02	2	0.02	0	0.00	18.88	0.00			
28	AXIS BANK	10303.62	11936	931.61	379702	8445.62	311507	6386.21	80131	2991.01	13112.25	22.81			
29	HDFC BANK LTD.	17145.33	48413	2121.17	26550	79.98	558	4.81	74445	2196.34	22607.98	9.71			
30	ICICI BANK LTD	21283.86	3	2.61	19077	1144.30	0	0.00	19080	1146.91	24191.36	4.74			
31	INDUSIND BANK LTD.	2507.21	15675	141.11	2468	8.86	968	5.41	17175	144.56	3065.67	4.72			
32	KOTAK MAHINDRA BANK LTD.	2569.73	9939	7.60	0	0.00	0	0.00	9939	7.60	2821.34	3.84			
33	THE FEDERAL BANK LTD.	532.16	93	52.96	0	0.00	0	0.00	93	52.96	1377.68	6.72			
34	THE JAMMU & KASHMIR BANK LTD.	652.29	283	42.03	0	0.00	0	0.00	283	42.03	625.24	6.72			
35	THE KARNATKA BANK LTD	514.38	23	84.69	38	18.65	0	0.00	61	103.34	498.80	20.72			
36	THE NAINITAL BANK LTD	691.06	5414	56.55	410	13.73	152	5.81	5672	64.46	737.04	8.75			
37	THE SOUTH INDIAN BANK LTD.	182.85	22	1.41	0	0.00	0	0.00	22	1.41	129.93	1.09			
	TOTAL	359360.15	1674334	21991.61	1013298	19527.54	670139	12541.24	2017493	28977.91	362221.81	8.00			
39	ALLAHABAD U P GRAMIN BANK	6170.66	193193	755.27	74547	621.18	43642	769.76	224098	606.69	6566.53	9.24			
40	GRAMIN BANK OF ARYAVART	9034.19	273112	524.63	0	1334.34	0	381.34	273112	1477.63	10342.38	14.29			
41	BARODA UTTAR PRADESH GRAMIN BANK	6696.52	2870	32.84	175034	1457.50	51152	619.23	126752	871.11	7198.67	12.10			
42	KASHI GOMTI SAMYUT GRAMIN BANK	2585.65	13908	223.26	17654	131.08	24008	108.53	7554	245.80	2989.57	8.22			
43	PRATHAMA BANK	4880.06	11981	159.87	9054	38.94	2782	12.97	18253	185.84	5674.60	3.27			
44	PURVANCHAL KSHETRIYA GRAMIN BANK	4013.78	301231	1081.20	12782	582.44	29393	836.62	284620	827.03	4381.50	18.88			
45	SARVA U P GRAMIN BANK	4262.44	47170	167.64	9343	76.15	16323	180.54	40190	63.25	5162.85	1.23			
	TOTAL OF RRBs	37643.31	843465	2944.71	298414	4241.63	167300	2908.99	974579	4277.35	42318.10	10.11			
46	U P S G V BANK LTD	3367.97	1080810	1204.84	0	113.26	0	112.56	1080810	1318.10	3379.36	39.00			
47	U P COOP BANK LTD	11418.96	269	265.79	0	0.00	0	112.56	269	153.23	11625.89	1.32			
	GRAND TOTAL	411790.39	3598878	26406.95	1311712	23882.42	837439	15562.79	4073151	34726.59	419545.16	8.28			

अल्पसंख्यक समुदायों को वित्तीय सहायता

विदित है कि अल्पसंख्यक समुदाय के कल्याण की योजनाओं को प्रधानमंत्री के 15 सूत्रीय कार्यक्रम में शामिल किया गया है। प्राप्त दिशा निर्देशों के अनुसार इन समुदायों को प्रदत्त ऋण सुविधाओं को प्राथमिकता प्राप्त क्षेत्र के अंतर्गत कमजोर वर्गों हेतु ऋणों में वर्गीकृत किया जाता है। साथ ही इस वर्ग वर्ग को प्राथमिकता प्राप्त क्षेत्र के अंतर्गत कुल ऋण का 15 प्रतिशत तक प्रदान करने हेतु निर्देश है।

प्रदेश में कार्यरत बैंकों से प्राप्त सूचना के आधार पर अल्पसंख्यक समुदाय के लाभार्थियों को मार्च 2017 तक प्रदान किये गये ऋण प्रवाह (Outstanding) की प्रगति निम्नानुसार है :-

(Amt. in crore)

Particulars		No.	Amount
a.	To Minority Communities in identified Districts having concentration of Minorities	834121	13039.45
b.	To Minority Communities in whole U.P.	1930364	34148.64
c.	Total Priority Sector Advances in identified districts having concentration of Minorities	3242354	61164.46
d.	Total Priority Sector Advances in whole U. P.	11159365	273338.58
e.	Percentage of (a) to (c)	25.73	21.32
f.	Percentage of (b) to (d)	17.30	12.49

आलोच्य अवधि तक पूरे प्रदेश में बैंकों द्वारा अल्पसंख्यक समुदाय के कुल -1930364- व्यक्तियों को को ₹ 34148.64 करोड़ की धनराशि उपलब्ध करायी गयी है जो कि कुल प्राथमिकता प्राप्त क्षेत्र के अंतर्गत प्रदत्त ऋण का क्रमशः 17.30 (खाते) एवं 12.49 (धनराशि) प्रतिशत है।

इसी प्रकार अल्पसंख्यक बाहुल्य जनपदों में अल्पसंख्यक समुदाय के कुल -834121- व्यक्तियों को ₹ 13039.45 करोड़ की धनराशि उपलब्ध करायी गयी है जो कि कुल प्राथमिकता प्राप्त क्षेत्र के अंतर्गत प्रदत्त ऋण का क्रमशः 25.73 (खाते) एवं 21.32 (धनराशि) प्रतिशत है।

योजनान्तर्गत बैंकवार प्रगति रिपोर्ट संलग्नक- 1 व 2 के माध्यम से प्रस्तुत है।



## FINANCING TO MINORITY COMMUNITIES (IDENTIFIED DISTRICTS)

AS ON MARCH 2017

(Amt. In Lacs)

SL. NO.	NAME OF BANK	PRIORITY SECTOR ADV.		ADV. TO MIN. COMMUNITIES		%AGE OF MIN. TO TOTAL PSA	
		NO.	AMT.	NO.	AMT.	NO.	AMT.
1	ALLAHABAD BANK	285634	757490.77	140879	153306.99	49.32	20.24
2	BANK OF BARODA	235318	602181.81	60406	128083.89	25.67	21.27
3	BANK OF INDIA	23779	111739.63	3779	11739.63	15.89	10.51
4	CANARA BANK	60493	264311.59	7971	20638.15	13.18	7.81
5	CENTRAL BANK OF INDIA	61100	62086.71	18503	17756.66	30.28	28.60
6	PUNJAB NATIONAL BANK	19456	42457.00	4695	3836.00	24.13	9.04
7	STATE BANK OF INDIA	278842	491444.28	70011	85796.97	25.11	17.46
8	SYNDICATE BANK	293513	695997.83	49635	269249.33	16.91	38.69
9	UNION BANK OF INDIA	120557	458496.94	18639	47574.33	15.46	10.38
10	ANDHRA BANK	7007	43117.68	1614	4441.08	23.03	10.30
11	BANK OF MAHARASHTRA	0	0.00	0	0.00	0.00	0.00
12	CORPORATION BANK	352	1150.00	52	150.00	14.77	13.04
13	DENA BANK	569	1015.00	569	1015.00	100.00	100.00
14	IDBI LTD.	0	0.00	0	0.00	0.00	0.00
15	INDIAN BANK	1908	6644.26	675	2506.49	35.38	37.72
16	INDIAN OVERSEAS BANK	22430	33342.82	4414	5142.10	19.68	15.42
17	ORIENTAL BANK OF COMMERCE	160840	466952.70	25295	58649.49	15.73	12.56
18	PUNJAB & SIND BANK	71668	172862.87	34321	77783.37	47.89	45.00
19	STATE BANK OF B & J	0	0.00	0	0.00	0.00	0.00
20	STATE BANK OF HYDERABAD	67	830.00	67	830.00	100.00	100.00
21	STATE BANK OF MYSORE	12	64.70	12	64.70	100.00	100.00
22	STATE BANK OF PATIALA	4901	9239.15	2482	5638.15	50.64	61.02
23	STATE BANK OF TRAVANCORE	0	0.00	0	0.00	0.00	0.00
24	UCO BANK	98717	127371.19	30032	48308.25	30.42	37.93
25	UNITED BANK OF INDIA	575	376.13	575	376.13	100.00	100.00
26	VIJAYA BANK	1481	5770.14	1481	5770.14	100.00	100.00
27	BHARATIYA MAHILA BANK	21	40.69	21	40.69	100.00	100.00
28	AXIS BANK	3002	18193.83	3002	18193.83	100.00	100.00
29	HDFC BANK LTD.	264497	495414.82	41705	42207.99	15.77	8.52
30	ICICI BANK LTD	243	278.31	243	278.31	100.00	100.00
31	INDUSIND BANK LTD.	11883	19445.99	1883	2445.99	15.85	12.58
32	KOTAK MAHINDRA BANK LTD.	8708	11827.12	2283	11767.12	26.22	99.49
33	THE FEDERAL BANK LTD.	921	3977.40	215	647.64	23.34	16.28
34	THE JAMMU & KASHMIR BANK LTD.	97	1493.07	97	1493.07	100.00	100.00
35	THE KARNATKA BANK LTD	0	0.00	0	0.00	0.00	0.00
36	THE NAINITAL BANK LTD	143	785.33	10	14.60	6.99	1.86
37	THE SOUTH INDIAN BANK LTD.	28	1587.29	5	87.29	17.86	5.50
	TOTAL OF COMMERCIAL BANKS	2038762	4907987.05	525571.19	1025833.38	25.78	20.90
38	U P S G V BANK LTD	0	0.00	0	0.00	0.00	0.00
39	U P COOP BANK LTD	0	0.00	0	0.00	0.00	0.00
	TOTAL OF COOPERATIVE BANKS	0	0.00	0	0.00	0.00	0.00
40	ALLAHABAD U P GRAMIN BANK	199977	190482.47	37024	35326.00	18.51	18.55
41	GRAMIN BANK OF ARYAVART	171469	156941.54	11977	12941.16	6.98	8.25
42	BARODA UTTAR PRADESH GRAMIN BANK	137219	135501.09	21051	31406.00	15.34	23.18
43	KASHI GOMTI SAMYUT GRAMIN BANK	0	0.00	0	0.00	0.00	0.00
44	PRATHAMA BANK	430510	411609.00	201565	164635.00	46.82	40.00
45	PURVANCHAL KSHETRIYA GRAMIN BANK	179	51.49	24	9.18	13.41	17.83
46	SARVA U P GRAMIN BANK	264238	313872.88	36909	33794.42	13.97	10.77
	TOTAL OF RRBs	1203592	1208458.467	308560	278111.76	25.64	23.01
	GRAND TOTAL	3242354	6116445.52	834121.19	1303945.14	25.73	21.32

## FINANCING TO MINORITY COMMUNITIES (STATE AS A WHOLE)

AS ON MARCH 2017

(Amt. In Lacs)

SL. NO.	NAME OF BANK	PRIORITY SECTOR ADV.		ADV. TO MINORITY COMMUNITIES		% OF MINORITY TO TOTAL PSA	
		NO.	AMT.	NO.	AMT.	NO.	AMT.
1	ALLAHABAD BANK	1107056	2347923.00	170899	273506.00	15.44	11.65
2	BANK OF BARODA	752783	1780635.00	131882	318445.91	17.52	17.88
3	BANK OF INDIA	113834	1010885.99	13876	35545.92	12.19	3.52
4	CANARA BANK	317219	841240.08	35769	222339.75	11.28	26.43
5	CENTRAL BANK OF INDIA	411539	737463.00	67088	72056.00	16.30	9.77
6	PUNJAB NATIONAL BANK	1225808	2770485.00	328326	359002.00	26.78	12.96
7	STATE BANK OF INDIA	1214184	4302524.21	341143	585268.00	28.10	13.60
8	SYNDICATE BANK	178500	754129.05	40903	62642.50	22.91	8.31
9	UNION BANK OF INDIA	655868	1405860.00	102241	327003.00	15.59	23.26
10	ANDHRA BANK	7870	75924.45	2025	75.20	25.73	0.10
11	BANK OF MAHARASHTRA	4688	129945.75	1016	9666.25	21.67	7.44
12	CORPORATION BANK	4290	268486.29	4122	41992.00	96.08	15.64
13	DENA BANK	1485	62015.00	485	3276.00	32.66	5.28
14	IDBI LTD.	12592	218309.00	2812	17395.00	22.33	7.97
15	INDIAN BANK	11449	96029.16	1053	2069.43	9.20	2.16
16	INDIAN OVERSEAS BANK	5145	322723.42	5121	38702.24	99.53	11.99
17	ORIENTAL BANK OF COMMERCE	245206	850070.32	30585	74484.00	12.47	8.76
18	PUNJAB & SIND BANK	76024	403646.78	40437	86090.87	53.19	21.33
19	STATE BANK OF B & J	713	53119.19	621	3819.63	87.10	7.19
20	STATE BANK OF HYDERABAD	1143	16858.64	151	1165.58	13.21	6.91
21	STATE BANK OF MYSORE	1129	352.57	121	61.56	10.72	17.46
22	STATE BANK OF PATIALA	4887	121144.00	2480	16275.00	50.75	13.43
23	STATE BANK OF TRAVANCORE	0	77.95	0	2.78	0.00	3.57
24	UCO BANK	45594	231964.24	9614	60708.00	21.09	26.17
25	UNITED BANK OF INDIA	6242	904090.14	3689	3535.99	59.10	0.39
26	VIJAYA BANK	31496	163809.17	5943	19502.00	18.87	11.91
27	BHARATIYA MAHILA BANK	18	1887.86	4	46.00	22.22	2.44
28	AXIS BANK	36131	371643.88	3002	27315.41	8.31	7.35
29	HDFC BANK LTD.	540370	975801.51	68520	62131.57	12.68	6.37
30	ICICI BANK LTD	19847	478312.18	3643	89736.98	18.36	18.76
31	INDUSIND BANK LTD.	15656	158365.03	2196	26048.43	14.03	16.45
32	KOTAK MAHINDRA BANK LTD.	71910	143363.49	11079	17987.86	15.41	12.55
33	THE FEDERAL BANK LTD.	1578	6942.81	270	1072.21	17.11	15.44
34	THE JAMMU & KASHMIR BANK LTD.	1911	59369.38	755	9334.00	39.51	15.72
35	THE KARNATKA BANK LTD	941	16289.98	375	159.82	39.85	0.98
36	THE NAINITAL BANK LTD	5787	34881.86	1851	6217.27	31.99	17.82
37	THE SOUTH INDIAN BANK LTD.	77	9515.40	52	3245.21	67.53	34.10
	TOTAL OF COMMERCIAL BANK	7130970	22126084.78	1321337	2877925.37	18.53	13.01
38	U P S G V BANK LTD	0	63983.00	0	0.00	0.00	0.00
39	U P COOP BANK LTD		1371331.00	0	51577.58	0.00	3.76
	TOTAL OF COOPERATIVE BANKS	0	1435314.00	0	51577.58	0.00	3.59
40	ALLAHABAD U P GRAMIN BANK	752775	592312.89	59782	60178.99	7.94	10.16
41	GRAMIN BANK OF ARYAVART	974697	977189.42	100979	64820.03	10.36	6.63
42	BARODA UTTAR PRADESH GRAMIN BANK	841213	576339.71	104667	69073.87	12.44	11.98
43	KASHI GOMTI SAMYUT GRAMIN BANK	68873	238387.00	10865	20495.00	15.78	8.60
44	PRATHAMA BANK	515480	501711.00	250900	198611.00	48.67	39.59
45	PURVANCHAL KSHETRIYA GRAMIN BANK	441669	395898.53	41669	34421.65	9.43	8.69
46	SARVA U P GRAMIN BANK	433688	490621.00	42255	37761.00	9.74	7.70
	TOTAL OF RRBs	4028395	3772459.55	609027	485361.54	15.12	12.87
	GRAND TOTAL	11159365	27333858.33	1930364	3414864.49	17.30	12.49

स्वयं सहायता समूह (एस.एच.जी)

स्वयं सहायता समूह सूक्ष्म उद्यमियों का एक ऐसा पंजीकृत अथवा अपंजीकृत समूह है जिनकी सामाजिक व आर्थिक पृष्ठभूमि एक समान होती है तथा जो एक साथ एकत्र होकर स्वेच्छा से एवं नियमित रूप से छोटी-छोटी बचत द्वारा एक कोरपस तैयार करते हैं जिसके द्वारा समूह के किसी सदस्य की आकस्मिक आवश्यकताओं की पूर्ति हेतु आन्तरिक लेने-देन किया जा सके। इस ऋण का उचित उपयोग व ससमय अदायगी हेतु समूह के सदस्य आपसी व परस्पर दबाव का उपयोग करते हैं वस्तुतः परस्पर दबाव को प्रभावी समपार्थिक विकल्प के रूप में स्वीकार किया गया है।

प्रदेश में विभिन्न बैंक उत्तर प्रदेश भूमि सुधार निगम लिमिटेड तथा उत्तर प्रदेश कृषि विविधिकरण परियोजना (यूपीडास्प) तथा नाबार्ड के सहयोग से समूह गठन व उनके वित्त-पोषण हेतु निरंतर कार्यरत है।

मार्च 2017 को समाप्त अवधि में बैंकवार विस्तृत रिपोर्ट संलग्नक- 1 के माध्यम से प्रस्तुत है तथा संकलित सूचना निम्नवत है:-

(राशि लाख में)

संस्था	गठित समूह	वित्त-पोषित समूह			
		संख्या		धनराशि	
	संख्या	अप्रैल 2016 से मार्च 2017	कुल बकाया समूह संख्या	अप्रैल 2016 से मार्च 2017	कुल बकाया धनराशि
वाणिज्यिक बैंक	131950	3344	134101	4920.73	122166.36
कोआपरेटिव बैंक	21056	-	6830	-	6218.72
क्षेत्रीय ग्रामीण बैंक	276097	6446	191312	3925.05	75722.86
कुल योग	429103	9790	332243	8845.78	204107.94

नाबार्ड द्वारा चालू वित्तीय वर्ष 2016-17 में स्वयं सहायता समूह एवं जे. एल. जी. हेतु क्रमशः 1,00,000 एवं 30,000 के लक्ष्यों का निर्धारण किया गया था तथा प्रगति की समीक्षा नाबार्ड द्वारा लगातार की जाती रही है।

इस क्रम में अवगत कराना है कि भारत सरकार द्वारा महिला एस.एच.जी. को वित्त-पोषण हेतु भारत के -41- चयनित पिछड़े जनपदों में विशेष कार्यक्रम प्रारम्भ किया गया है जिसमें ANCHOR NGO की सहभागिता विशेष है। हमारे प्रदेश के -8- जनपद इस योजनान्तर्गत चयनित हैं। योजनान्तर्गत नाबार्ड से प्राप्त प्रगति रिपोर्ट संलग्नक - 2 के माध्यम से प्रस्तुत है।

इसी क्रम में यह भी उल्लेखनीय है कि स्वयं सहायता समूहों के बैंक लिंकेज से सम्बन्धित दस्तावेजीकरण पर स्टैम्प ड्यूटी हेतु आवश्यक कार्यवाही राज्य स्तरीय बैंकर्स समिति की पिछली बैठक में लिये गये निर्णयों के आधार पर निर्धारित किया जाना है।

**PROGRESS OF SELF HELP GROUPS (SHGs)****LINKAGE WITH THE ASSISTANCE OF BANKS****AS ON MARCH 2017**

(Amt. In Lacs)

SL. NO.	Name of Bank	SELF HELP GROUPS (SHGs)				Recovery %
		FORMED NO.	LINKED			
			NO.	AMOUNT		
				01/04/2016 To 31/03/2017	01/04/2016 To 31/03/2017	
1	ALLAHABAD BANK	7002	234	399.18	14213.92	54.32
2	BANK OF BARODA	27607	153	89.97	18421.25	74.46
3	BANK OF INDIA	19970	0	0.00	12639.53	55.41
4	CANARA BANK	678	351	232.26	8676.32	56.64
5	CENTRAL BANK OF INDIA	7212	263	308.22	9597.12	52.88
6	PUNJAB NATIONAL BANK	29310	221	7.52	20866.54	58.23
7	STATE BANK OF INDIA	3610	219	534.81	7000.81	53.05
8	SYNDICATE BANK	2244	421	1014.35	7082.75	70.00
9	UNION BANK OF INDIA	26252	234	240.89	13976.07	81.32
10	ANDHRA BANK	15	0	0.00	1.20	0.00
11	BANK OF MAHARASHTRA	0	0	0.00	0.00	0.00
12	CORPORATION BANK	3	0	0	1.77	0.00
13	DENA BANK	3	11	3.50	171.50	59.00
14	IDBI LTD.	1492	1043	1932.26	2741.00	0.00
15	INDIAN BANK	434	34	20.24	446.45	98.00
16	INDIAN OVERSEAS BANK	1436	0	0.00	225.86	65.00
17	ORIENTAL BANK OF COMMERCE	761	9	0.40	667.63	52.00
18	PUNJAB & SIND BANK	351	0	0.00	1653.24	61.00
19	STATE BANK OF B & J	0	0	0.00	0.00	0.00
20	STATE BANK OF HYDERABAD	0	0	0.00	0.00	0.00
21	STATE BANK OF MYSORE	0	0	0.00	0.00	0.00
22	STATE BANK OF PATIALA	0	0	0.00	9.59	0.00
23	STATE BANK OF TRAVANCORE	0	0	0.00	0.00	0.00
24	UCO BANK	2593	11	0.77	2407.78	62.00
25	UNITED BANK OF INDIA	857	32	11.20	905.95	35.70
26	VIJAYA BANK	120	12	2.50	393.50	36.46
27	BHARATIYA MAHILA BANK	0	0	0.00	0.00	0.00
28	AXIS BANK	0	82	111.59	12.57	0.00
29	HDFC BANK LTD.	0	14	11.07	5.89	0.00
30	ICICI BANK LTD	0	0	0.00	0.00	0.00
31	INDUSIND BANK LTD.	0	0	0.00	0.00	0.00
32	KOTAK MAHINDRA BANK LTD.	0	0	0.00	0.00	0.00
33	THE FEDERAL BANK LTD.	0	0	0.00	0.00	0.00
34	THE JAMMU & KASHMIR BANK LTD.	0	0	0.00	0.00	0.00
35	THE KARNATKA BANK LTD	0	0	0.00	0.00	0.00
36	THE NAINITAL BANK LTD	0	0	0.00	48.12	85.00
37	THE SOUTH INDIAN BANK LTD.	0	0	0.00	0.00	0.00
	TOTAL OF COMMERCIAL BANK	131950	3344	4920.73	122166.36	
38	U P S G V BANK LTD	21056	0	0.00	6218.72	25.79
39	U P COOP BANK LTD					
	TOTAL OF COOPERATIVE BANK	21056	0	0.00	6218.72	
40	ALLAHABAD U P GRAMIN BANK	36361	2202	1275.58	13394.95	37
41	GRAMIN BANK OF ARYAVART	42629	426	283.20	12550.72	49.05
42	BARODA UTTAR PRADESH GRAMIN	44217	1302	1037.75	26034.42	57.27
43	KASHI GOMTI SAMYUT GRAMIN BAN	34616	371	89.10	4755.00	55
44	PRATHAMA BANK	38506	578	436.00	10121.00	85
45	PURVANCHAL KSHETRIYA GRAMIN	61585	767	344.00	468.00	52.18
46	SARVA U P GRAMIN BANK	18183	800	459.42	8398.77	82.95
	TOTAL OF RRBs	276097	6446	3925.05	75722.86	
	GRAND TOTAL	429103	9790	8845.78	204107.94	

**Progress under Women Self Help Group (WSHG) Scheme**

**State - Uttar Pradesh  
Status as on 31 March 2017**

Sl. No.	District	Name of anchor agencies	Total No. of WSHG sanctioned for promotion	No. of WSHGs saving linked	No. of WSHGs credit linked
1	2	3	4	9	11
1	Balrampur	Akhand Jyoti Jan Kalyan Sewa Samiti #	359	474	0
		Param Lal Sewa Samiti	300	14	0
		Sarthak Foundation	248	1	0
		Jan Sewa Samiti	93	11	0
	<b>District Total - Balrampur</b>		<b>1000</b>	<b>500</b>	<b>0</b>
2	Chandauli	Janhit Foundation #	2000	1850	186
3	Chitrakoot	Janhit Foundation #	1000	586	31
4	Jaunpur	Mahila Prabodhini Foundation	2000	1810	625
		Janhit Foundation #	225	225	4
		Jan Sewashram Chakranagram	775	140	4
	<b>District Total - Jaunpur</b>		<b>3000</b>	<b>2175</b>	<b>633</b>
5	Kaushambi	Rajiv Gandhi Charitable Trust	1000	1369	266
6	Mahoba	Rajiv Gandhi Charitable Trust	800	1333	131
7	Mirzapur	Mahila Prabodhini Foundation	2500	2180	703
8	Sonebhadra	Rajiv Gandhi Charitable Trust	600	1522	162
		Janhit Foundation #	1000	350	27
	<b>District Total - Sonebhadra</b>		<b>1600</b>	<b>1872</b>	<b>189</b>

# ANGO has exited.

विभिन्न गरीबी उन्मूलन व स्वरोजगार परक कार्यक्रमों की प्रगति- समीक्षा

(क) राष्ट्रीय ग्रामीण आजीविका मिशन (National Rural Livelihood Mission-NRLM)

- ✓ राष्ट्रीय ग्रामीण आजीविका मिशन (National Rural Livelihood Mission- NRLM) का क्रियान्वयन प्रदेश के सभी -75- जनपदों के -122- विकास खण्डों में intensive आधार पर किया जा रहा है। बैंको द्वारा ग्रामीण विकास की इस महत्वपूर्ण योजना के अंतर्गत समग्र योगदान व सहयोग प्रदान प्रदान किया जा रहा है।
- ✓ नोडल ऐजेंसी - उत्तर प्रदेश राज्य आजीविका मिशन द्वारा संकलित अद्यतन प्रगति रिपोर्ट संलग्नक संलग्नक - 1 के माध्यम से प्रस्तुत है। प्रगति रिपोर्ट के अवलोकन से ज्ञात होता है कि चालू वित्तीय वर्ष के दौरान कुल -10169- स्वयं सहायता समूहों का वित्त पोषण किया जा चुका है। नोडल ऐजेंसी के साथ उचित समन्वय के द्वारा इस कार्यक्रम में निरंतर प्रगति अर्जित की जा रही है।
- ✓ मिशन निदेशक, उत्तर प्रदेश राज्य ग्रामीण आजीविका मिशन से प्राप्त सूचना के अनुसार जनपदों द्वारा एस.एच.जी. क्रेडिट लिंकेज द्वारा की जा रही रिपोर्टिंग (विभाग के रूरल साफ्टवेयर एम.आई.एस. के आधार पर) एवं भारत सरकार द्वारा एस.एच.जी. क्रेडिट लिंकेज की जारी प्रगति रिपोर्ट (एन.आर.एल.एम. बैंक लिंकेज पोर्टल वेबसाइट) में पूर्व में परिलक्षित भिन्नता का निदान सभी सम्बन्ध से किया जा रहा है। अतः सभी बैंकर्स से अनुरोध है कि इस डाटाबेस का मिलान करते हुए अद्यतन सूचना तैयार करें ताकि इस योजना की सही प्रगति परिलक्षित हो सके।

आरसेटी संस्थानों की स्थापना

- ✓ प्रदेश के सभी -9- अग्रणी बैंकों द्वारा कुल -75- आरसेटी संस्थानों की स्थापना की गई है। उपलब्ध जानकारी के अनुसार इनमें से -4- संस्थान गैर अग्रणी बैंको द्वारा अन्य जनपदों में खोले खोले गये हैं यथा लखनऊ (बैंक ऑफ बड़ौदा); रायबरेली एवं कन्नौज (इलाहाबाद बैंक); बाराबंकी (केनरा बैंक)। इसकी अद्यतन जानकारी अन्य बैंको से निवेदित है। साथ ही साथ -3- अग्रणी जनपदों यथा शामली (पंजाब नेशनल बैंक) तथा हापुड एवं सम्भल (सिंडीकेट बैंक) में संबंधित अग्रणी बैंकों द्वारा आरसेटी संस्थानों की स्थापना लम्बित है। इस प्रकरण पर सम्बन्धित बैंको एवं एस.एल.बी.सी. फोरम एवं राज्य सरकार द्वारा भी ग्रामीण विकास मंत्रालय, भारत सरकार से स्पष्ट निर्देश हेतु निरंतर अनुश्रवण किया जा रहा है परंतु आवश्यक निर्देश प्रतीक्षित है। स्पष्ट निर्देशों के अभाव में सम्बन्धित बैंको द्वारा आरसेटी संस्थानों की स्थापना लम्बित है।
- ✓ आरसेटी संस्थानों की स्थापना, भूमि आवंटन, एम. ओ. यू. व लीज डीड का निष्पादन, भवन निर्माण की स्थिति तथा संस्थानों द्वारा अर्जित प्रगति की समीक्षा हेतु पंजाब नेशनल बैंक के संयोजन में राज्य स्तरीय बैंकर्स समिति की एक उपसमिति गठित हैं जिसकी नियमित बैठके आयोजित की जा रही हैं। अद्यतन प्रगति की स्थिति संलग्नक- 2 के माध्यम से प्रस्तुत है।

- ✓ विदित हो कि इस उपसमिति की पूर्व में आयोजित विभिन्न बैठको के दौरान प्रदेश में स्थापित एवं स्थापना हेतु प्रस्तावित आरसेटी केन्द्रों हेतु राज्य सरकार द्वारा उपलब्ध कराई गयी भूमि के उपयोग, राज्य सरकार के विभिन्न विभागों द्वारा उठाई जा रही समस्याओं, कोर्ट केसेस की स्थिति, विकास प्राधिकरणों द्वारा मानचित्रों को विभिन्न कारणों से पास न किये जाने इत्यादि की स्थिति से राज्य सरकार को अवगत कराया गया है साथ ही साथ काफी लम्बे समय से लम्बित इन प्रकरणों के अविलम्ब निस्तारण हेतु आवश्यक कार्यवाही हेतु भी अनुरोध किया गया है।
- ✓ इसी क्रम में विभिन्न आरसेटी संस्थानों द्वारा बी.पी.एल. प्रशिक्षणार्थियों के प्रशिक्षण शुल्क के दावों का पुर्नभुगतान भी अविलम्ब किये जाने हेतु सम्बन्धित नोडल एजेंसी से अनुरोध किया गया था। हर्ष का विषय है कि नोडल विभाग द्वारा इस प्रकरण पर सकारात्मक निर्णय लेते हुए आवश्यक कार्यवाही प्रारम्भ की गयी है और प्राप्त जानकारी के अनुसार जनपद स्तरीय डी.आर.डी.ए. द्वारा अनेक जनपदों में दावा पुर्नभुगतान किया गया है।

### एफएलसीसी/एफएलसी संस्थानों की स्थापना

- ✓ प्रदेश में विभिन्न बैंकों द्वारा अपने अग्रणी जनपदों में एफएलसीसी/एफएलसी केन्द्रों की स्थापना की गयी है (संलग्नक- 3) जिसमें से एक केन्द्र कार्पोरेशन बैंक द्वारा जनपद अमेठी में स्थापित किया गया है। नाबार्ड से प्राप्त जानकारी के अनुसार उनके द्वारा प्रदेश में क्षेत्रीय ग्रामीण बैंको एवं एवं कोऑपरेटिव बैंको द्वारा भी एफ.एल.सी.सी. केन्द्रों की स्थापना हेतु एफ.आई.एफ. फण्ड के अंतर्गत सहायता प्रदान की गयी है। यह बात भी प्रकाश में आयी है कि क्षेत्रीय ग्रामीण बैंको एवं कोऑपरेटिव बैंकों द्वारा संचालित क्रमशः द्वारा संचालित -64- एवं -150- एफ.एल.सी. संस्थान (संलग्नक- 4 एवं 5) सक्रिय है तथा एफ.एल.सी. गतिविधियाँ कर रहे है।
- ✓ प्रधानमंत्री जन धन योजना के अंतर्गत वित्तीय साक्षरता पर भी विशेष जोर दिया जा रहा है। तत्क्रम में एफ.एल.सी.सी. संस्थानों का दायित्व और बढ़ गया है। इसी क्रम में भारतीय रिजर्व बैंक ने अपने पत्रांक संख्या RBI/2016-17/236 FIDD.FLC.BC.NO 22/12.01.018/2016-17 दिनांक 02.03.2017 (संलग्नक - 6) के माध्यम से संशोधित प्रारूप में त्रैमासिक प्रगति प्रेषित करने का निर्देश दिया है। साथ ही साथ Going Digital पर विशेष जोर देने के लिए भी निर्देशित किया है। अतः सभी सम्बन्धित बैंको व एस.एल.सी.सी. केन्द्रों से अनुरोध है कि भारतीय रिजर्व बैंक द्वारा निर्धारित विवरणियों पर प्रगति रिपोर्ट त्रैमासिक आधार पर एस.एल.बी.सी. को प्रेषित करना सुनिश्चित करें। हम दोहराना चाहेंगे कि सभी बैंक भारतीय रिजर्व बैंक एवं केन्द्र सरकार द्वारा जारी जारी दिशा निर्देशों का अक्षरशः पालन सुनिश्चित करते हुये इन संस्थानों को और सुदृढ़ करें तथा त्रैमासिक विवरणी का नियमित प्रेषण भी निर्धारित समयावधि पर सुनिश्चित किया जाये ताकि संकलित सूचना का प्रेषण भारतीय रिजर्व बैंक, भारत सरकार व अन्य स्तरों पर समय से किया जा सके।

## (ख) राष्ट्रीय शहरी आजीविका मिशन (NULM)

- ✓ केन्द्र सरकार द्वारा शहरी क्षेत्रों हेतु संचालित राष्ट्रीय शहरी आजीविका मिशन योजनांतर्गत वित्तीय वर्ष 2016-17 हेतु भारत सरकार से प्राप्त लक्ष्यों का बैंकवार आवंटन करते हुए सभी सम्बन्धित को एस.एल.बी.सी. द्वारा अपने पत्रांक पू.उ.प्र.अं/42/एस.एल.बी.सी./33/178 दिनांक 09.05.2016 के माध्यम से सूचित किया गया है। साथ ही साथ संस्थागत वित्त निदेशालय, उ.प्र. के माध्यम से प्राप्त जनपदवार भौतिक लक्ष्यों की सूचना से भी सभी बैंक को एस.एल.बी.सी. द्वारा अपने पत्रांक पू.उ.प्र.अं/42/एस.एल.बी.सी./254 दिनांक 08.07.2016 के द्वारा अवगत कराया जा चुका है। नोडल एजेंसी सूडा से प्राप्त बैंकवार प्रगति रिपोर्ट संलग्नक- 7 के माध्यम से प्रस्तुत है। इस रिपोर्ट के अनुसार समेकित प्रगति निम्नानुसार है :

Sr. No.	Component	Target	No. of Applications		
			Issued	Approved	Disbursed
1.	SEP I (Individual)	12500	23928	5755	4631
2	SEP G (Group)	505	481	102	82

- ✓ उपरोक्त प्रगति से परिलक्षित होता है कि जहाँ एक ओर वित्तीय वर्ष की प्रथम तिमाही में लक्ष्यों का आवंटन प्राप्त हुआ वहीं दूसरी ओर इन लक्ष्यों के सापेक्ष नोडल एजेंसी द्वारा काफी बड़ी संख्या संख्या में ऋण आवेदन पत्र बैंको को प्रेषित किये गये और और उनके सापेक्ष स्वीकृत एवं वितरित आवेदन पत्रों की संख्या में भी बढ़ोत्तरी हुई है। इस योजना के अंतर्गत प्रदत्त लक्ष्यों की पूर्ति हेतु बैंको से अनुरोध दोहराया गया।
- ✓ सभी स्टैकहोल्डर्स से इस योजना के सफल क्रियांवयन एवं आवंटित लक्ष्यों की पूर्ति हेतु अनुरोध है।

## (ग) प्रधानमंत्री रोजगार सृजन कार्यक्रम (PMEGP)

- चालू वित्तीय वर्ष 2016-17 हेतु नोडल एजेंसी द्वारा कुल वार्षिक लक्ष्यों का एजेन्सीवार/ जनपदवार जनपदवार आवंटन प्रेषित किया जा चुका है जिसका अनुमोदन राज्य स्तरीय बैंकर्स समिति की विगत बैठक दिनांक 10.06.2016 में करते हुए सभी सम्बन्धित को सूचित किया जा चुका है।  
योजनांतर्गत प्रगति अर्जित करने के उद्देश्य से आवश्यक है कि सभी जनपदों में डी.एल.टी.एफ. बैठकों का आयोजन सुनिश्चित किया जाये ताकि अग्रिम कार्यवाही सम्भव हो सके।
- नोडल विभाग के.वी.आई.सी. द्वारा योजनांतर्गत मार्च 2017 तिमाही हेतु प्रेषित एजेंसीवार प्रगति रिपोर्ट संलग्नक - 8 के माध्यम से प्रस्तुत है।
- इस योजना के अंतर्गत सभी ऋण वितरण मामलों में मार्जिन मनी का समायोजन सम्बन्धित नोडल शाखाओं के माध्यम से अविलम्ब पूर्ण किया जाना आवश्यक है जिसके लिये सम्बन्धित नोडल एजेंसी द्वारा निरंतर अनुश्रवण किया जा रहा है।



- चूँकि इस योजनांतर्गत वित्तपोषित इकाईयों में निहित बैंक ऋण की धनराशि काफी अधिक है तथा बैंक ऋण की अदायगी ससमय न होने के कारण गैर निष्पादक आस्तियों की संख्या एवं धनराशि में व्यापक वृद्धि हो रही है अतः आवश्यकता इस बात की है कि सम्बन्धित नोडल एजेंसी द्वारा इकाईयो की स्थापना, उनके नियमित कार्यरत रहने व पर्याप्त आय सृजन तथा बैंक ऋण राशि की समय से अदायगी हेतु नोडल विभाग का सभी सम्भव सहयोग बैंक शाखाओं को प्राप्त हो सके।
- भारत सरकार ने चालू वित्तीय वर्ष 2016-17 के दौरान इस योजना के क्रियांवयन तथा ऋण आवेदन पत्रों के प्रेषण इत्यादि से सम्बन्धित नवीन दिशा निर्देश जारी किये है जो एस.एल.बी.सी. द्वारा सभी बैंको को प्रेषित किये गये है। बैंको व सम्बन्धित नोडल एजेंसीज से अनुरोध है कि इन नवीन व संशोधित मानदण्डों के अनुरूप कार्यवाही सुनिश्चित करें तथा बैंक शाखाओं द्वारा क्रियांवयन हेतु तदनुसार निर्देशित किया जाये।
- इस संदर्भ में योजनांतर्गत प्राप्त ई.डी.पी. प्रशिक्षण के सम्बन्ध में उप मुख्य कार्यकारी अधिकारी (पी.एम.ई.जी.पी.) खा०ग्रा०आ०, मुम्बई से परिपत्र क्रमांक: PMEGP/Policy/2016-17 दिनांक 20.02.2017 प्राप्त हुआ है जिसे समस्त सदस्य बैंकों को प्रेषित कर दिया गया है। (ल.अं./43/एसएलबीसी/90 दिनांक 23.02.2017)

### विशेष समन्वित योजना

- यह योजना विशेष रूप से अनुसूचित जाति एवं जनजाति के ऐसे व्यक्ति जो गरीबी रेखा से नीचे जीवनयापन करते हैं, को कृषि एवं उससे सम्बन्धित अन्य क्रिया- कलापों तथा अन्य प्राथमिकता प्राप्त क्षेत्रों के क्रिया-कलापों हेतु ऋण उपलब्ध कराने पर केन्द्रित है।
- नोडल एजेंसी - उत्तर प्रदेश अनुसूचित जाति वित्त एवं विकास निगम (लि०) से प्राप्त -31- बैंको हेतु सूचना के अनुसार मार्च 2017 को समाप्त अवधि की प्रगति रिपोर्ट संलग्नक- ७ के माध्यम से प्रस्तुत की गयी है।

संक्षेप में योजना की संकलित प्रगति निम्नानुसार है:-

(धनराशि लाख में)

लक्ष्य	आवेदन पत्र				
	प्रेषित	स्वीकृत	वितरित	वापिस/ निरस्त	लम्बित
संख्या	संख्या	संख्या	संख्या	संख्या	संख्या
100000	79137	32382	11357	13925	32830

- उपरोक्त विवरणी से स्पष्ट है कि कुल प्रेषित -79137- आवेदन पत्रों में से क्रमशः -32382- एवं -11357- आवेदन पत्रों में क्रमशः ऋण स्वीकृति एवं वितरण की कार्यवाही सुनिश्चित की गयी। उल्लेखनीय है कि नोडल एजेंसी/संस्थागत वित्त निदेशालय से प्राप्त मासिक प्रगति रिपोर्ट एस.एल.बी.सी. द्वारा सभी बैंकों को नियमित रूप से प्रेषित की जा रही है

(ल.अं/43/एस.एल.बी.सी./14/164 दिनांक 29.04.2017) ताकि सम्बन्धित शाखाओं द्वारा आवेदन पत्रों के त्वरित निस्तारण हेतु आवश्यक कार्यवाही की जाए।

### (ड.) मुख्यमंत्री ग्रामोद्योग रोजगार योजना

- नोडल एजेंसी द्वारा वित्तीय वर्ष 2016-17 हेतु जनपदवार भौतिक लक्ष्य -2000- की सूचना प्रेषित की गयी है जो राज्य स्तरीय बैंकर्स समिति के पत्रांक पू.उ.प्र.अं/42/एस.एल.बी.सी./24/322 दिनांक 26.08.2016 द्वारा सभी सम्बन्धित को इस आशय व अनुरोध सहित प्रेषित किया गया है कि अग्रणी जिला प्रबन्धकों के माध्यम से इन जनपदीय लक्ष्यों का बैंकवार आवंटन करना सुनिश्चित करें जिनका अनुमोदन डी.सी.सी. की बैठको में भी किया जाये।
- इसी क्रम में नोडल एजेंसी- उ.प्र. खादी तथा ग्रामोद्योग बोर्ड, उ.प्र., लखनऊ द्वारा योजनांतर्गत मार्च 2017 त्रैमासांत प्रगति रिपोर्ट प्रेषित की गयी है जिसकी छायाप्रति संलग्नक-10 के माध्यम से प्रस्तुत है। प्रगति रिपोर्ट के अनुसार विभिन्न बैंक शाखाओं को प्रेषित कुल -4129- आवेदन पत्रों के सापेक्ष -1877- मामलों में ऋण स्वीकृति व -1725- मामलों में ऋण वितरण की कार्यवाही सुनिश्चित की गयी है।
- बैंको से प्राप्त सूचना के अनुसार योजनांतर्गत ब्याज उपादान की राशि नोडल एजेंसी से प्राप्त न हो सकने/ पुनर्भुगतान न हो सकने के कारण बड़ी संख्या में ऋण खाते गैर निष्पादक आस्तियों (एन.पी.ए.) में तब्दील हो रहे हैं जो चिंता का विषय है एवं नोडल एजेंसी द्वारा सभी लम्बित मामलों में ब्याज उपादान की राशि उपलब्ध कराया जाना अति आवश्यक है।

### कामधेनु, मिनी कामधेनु एवं माइक्रो कामधेनु योजना

एवं

### कुक्कुट पालन योजना

#### कामधेनु, मिनी कामधेनु एवं माइक्रो कामधेनु योजना:

प्रदेश सरकार द्वारा क्रियांवयित की जा रही -3- महत्वकांक्षी योजनाएं यथा कामधेनु, मिनी कामधेनु एवं माइक्रो कामधेनु भी बैंकों के द्वारा प्रत्यक्ष कृषि ऋण में बढोत्तरी हेतु महत्वपूर्ण हैं तथा उत्तर प्रदेश प्रदेश शासन के विकास एजेण्डा का प्रमुख अंश है। इन सभी योजनाओं की नियमित समीक्षा शासन स्तर पर की जा रही है।

उल्लेखनीय है कि बैंको द्वारा शासन की इन योजनाओं के सफल क्रियांवयन हेतु पूर्ण सहयोग प्रदान करते हुए सभी पात्र मामलों में ऋण आवेदन पत्रों की पात्रता के अनुसार निस्तारण, ऋण स्वीकृति व वितरण की कार्यवाही शीर्ष प्राथमिकता पर करते हुए कामधेनु व मिनी कामधेनु योजना में शत

प्रतिशत उपलब्धि एवं माइक्रो कामधेनु योजना में भी संतोषजनक उपलब्धि हासिल की गयी है परंतु बैंकों से प्राप्त जानकारी के अनुसार विभिन्न जनपदों में जिला प्रशासन द्वारा कतिपय मामलों में वांछित कार्यवाही न हो सकने के कारण बैंको के विरुद्ध अप्रिय कार्यवाही करने की सूचना से अवगत अवगत कराया गया है जो खेदपूर्ण है। इस अप्रिय स्थिति की पुनरावृत्ति रोकने हेतु शासन से आवश्यक कार्यवाही/ निर्देश पारित करने का विशेष अनुरोध है।

नोडल एजेंसीज से प्राप्त जनपदवार प्रगति संलग्नक - 11 के माध्यम से प्रस्तुत है।

#### कुक्कुट पालन योजना:

नोडल एजेंसी द्वारा उत्तर प्रदेश कुक्कुट विकास नीति- 2013 के अंतर्गत योजनांतर्गत प्रेषित जनपदवार जनपदवार प्रगति रिपोर्ट संलग्नक- 12 के माध्यम से प्रस्तुत की गयी है। प्रगति रिपोर्ट से परिलक्षित होता है कि प्रदेश में कामर्शियल लेयर योजना (30000 पक्षी) के अंतर्गत आवंटित लक्ष्य -238- के सापेक्ष बैंको द्वारा -185- (78%) मामलों में ऋण स्वीकृति की कार्यवाही सम्पादित की गयी है। इसी प्रकार अन्य योजना कामर्शियल लेयर योजना (10000 पक्षी) के अंतर्गत आवंटित लक्ष्य -516- के सापेक्ष प्राप्त -499- आवेदन पत्रों में से -135- मामलो में ऋण स्वीकृति की कार्यवाही बैंको द्वारा सम्पादित की गयी है। प्राप्त जानकारी के अनुसार प्राप्त सभी आवेदन पत्र, माह मार्च 2017 में ही तैयार कर बैंक शाखाओं को प्रेषित किये गये हैं।

UTTAR PRADESH STATE RURAL LIVELIHOODS MISSION				
SHG BANK CREDIT LINKAGE REPORT FOR FY 2016-17 (April 16 to March 17)				
S.No	District	Total SHGs	Total Loan Amount	Average Amount (4/3)
1	2	3	4	5
1	AGRA	217	105.91	0.49
2	ALIGARH	145	87.26	0.60
3	ALLAHABAD	201	265.09	1.32
4	AMBEDKAR NAGAR	89	52.50	0.59
5	AMETHI	1	0.50	0.50
6	AURAIYA	27	16.70	0.62
7	AZAMGARH	95	92.04	0.97
8	BAGHPAT	123	45.75	0.37
9	BAHRAICH	168	119.67	0.71
10	BALLIA	72	205.77	2.86
11	BALRAMPUR	50	26.86	0.54
12	BANDA	144	136.52	0.95
13	BARA BANKI	24	62.05	2.59
14	BAREILLY	175	368.81	2.11
15	BASTI	110	75.29	0.68
16	BUNOR	56	44.25	0.79
17	BUDAUN	76	45.13	0.59
18	BULANDSHAHR	109	96.27	0.88
19	CHANDAULI	51	76.11	1.49
20	CHITRAKOOT	31	19.90	0.64
21	DEORIA	168	162.04	0.96
22	ETAH	40	30.80	0.77
23	ETAWAH	92	50.36	0.55
24	FAIZABAD	73	33.19	0.45
25	FARRUKHABAD	35	23.40	0.67
26	FATEHPUR	310	314.18	1.01
27	FIROZABAD	39	26.40	0.68
28	GAUTAM BUDDHA NAGAR	11	2,205.40	200.49
29	GHAZIABAD	134	50.99	0.38
30	GHAZIPUR	59	38.31	0.65
31	GONDA	461	379.72	0.82
32	GORAKHPUR	405	293.41	0.72
33	HAMIRPUR	150	92.96	0.62
34	HAPUR	0	0.00	0
35	HARDOI	70	33.33	0.48
36	JALAUN	157	92.68	0.59
37	JAUNPUR	53	30.25	0.57
38	JHANSI	115	53.01	0.46
39	JYOTIBA PHULE NAGAR	3	3.75	1.25
40	KANNAUJ	52	28.47	0.55
41	KANPUR DEHAT	88	111.66	1.27
42	KANPUR NAGAR	45	33.14	0.74
43	KANSHIRAM NAGAR	1	0.50	0.50
44	KAUSHAMBI	30	18.80	0.63
45	KHERI	299	184.46	0.62
46	KUSHINAGAR	182	89.60	0.49
47	LALITPUR	26	28.50	1.10
48	LUCKNOW	560	1,016.17	1.81
49	MAHAMAYA NAGAR	57	35.50	0.62
50	MAHARAJGANJ	114	58.32	0.51
51	MAHOBA	116	106.68	0.92
52	MAINPURI	83	44.88	0.54
53	MATHURA	51	67.96	1.33
54	MAU	194	497.20	2.56
55	MEERUT	94	136.56	1.45
56	MIRZAPUR	1,018	1,171.77	1.15
57	MORADABAD	13	14.83	1.14
58	MUZAFFARNAGAR	125	193.36	1.55
59	PILIBHIT	51	53.85	1.06
60	PRATAPGARH	85	55.89	0.66
61	RAE BARELI	781	1,003.95	1.29
62	RAMPUR	14	3.50	0.25
63	SAHARANPUR	75	56.05	0.75
64	SAMBHAL	0	0.00	0
65	SANT KABIR NAGAR	93	36.08	0.39
66	SANT RAVIDAS NAGAR (BHADOHI)	8	2.30	0.29
67	SHAHJAHANPUR	45	28.33	0.63
68	SHAMLI	0	0.00	0
69	SHRAWASTI	60	49.23	0.82
70	SIDDHARTH NAGAR	16	236.41	14.78
71	SITAPUR	161	115.51	0.72
72	SONBHADRA	359	240.66	0.67
73	SULTANPUR	410	214.09	0.52
74	UNNAO	56	38.18	0.68
75	VARANASI	222	171.97	0.77
76	UNMATCHED SHGs	246	155.14	0.63
	<b>Total</b>	<b>10,169</b>	<b>12,156.02</b>	<b>1.20</b>

**UTTAR PRADESH STATE RURAL LIVELIHOOD MISSION - INTENSIVE DISTRICTS AND BLOCKS ACHIEVEMENT IN  
FY 2016-17**

S.No.	District	SHG formed in FY 2016-17	Cumulative SHG formed	No. of SHG received revolving fund in 2016-17	Cumulative Revolving Fund disbursed	No. of SHG CIF disbursed in 2016-17	Cumulative CIF DISBURSED
1	AGRA	737	1421	484	933	293	460
2	ALIGARH	689	1519	504	1012	340	471
3	ALLAHABAD	1187	2115	850	1428	744	1018
4	AMBEDKAR NAGAR	286	680	197	498	194	320
5	AURAIYA	419	841	259	562	180	300
6	AZAMGARH	331	732	256	483	212	294
7	BAGHPAT	345	858	261	492	235	353
8	BAHRAICH	672	1221	643	903	467	573
9	BANDA	866	1798	502	917	261	364
10	BARABANKI	237	371	77	162	0	0
11	BASTI	901	1688	777	1282	609	758
12	BIJNOR	360	1221	256	780	141	286
13	BUDAUN	778	1907	685	1120	362	502
14	CHANDAULI	877	1713	654	1182	671	838
15	DEORIA	595	1106	341	698	306	382
16	ETAWAH	377	769	284	499	197	314
17	FATEHPUR	1415	4197	1183	1975	967	967
18	GORAKHPUR	1553	2082	1172	1402	398	398
19	HAMIRPUR	345	1215	322	901	339	392
20	HARDOI	277	962	222	605	169	297
21	JALAUN	774	1830	590	941	308	384
22	KANNAUJ	355	503	235	313	199	199
23	KHERI	690	1506	650	1208	575	732
24	LUCKNOW	314	541	265	422	134	134
25	MAINPURI	376	533	222	346	124	124
26	MIRZAPUR	768	1621	566	922	332	531
27	SHAMLI	394	788	238	550	205	283
28	SONBHADRA	784	1369	692	1028	422	609
29	SULTANPUR	3263	5866	2661	3157	910	910
30	UNNAO	311	3885	1028	1823	915	915
31	VARANASI	428	696	287	455	88	88
	<b>Total</b>	<b>21014</b>	<b>47554</b>	<b>17363</b>	<b>28999</b>	<b>11297</b>	<b>14196</b>

Bank-wise Position of RESTI in UP  
As on 31-03-2017

Sr. No.	District	Premises (Owned/Rented)	Director Posted (Y/N)	No. of Faculty	No. of Class Room	Hostel/Dormitory Available (Y/N)	Capacity of Hostel/Dormitory	Target 2016-17		Training 2016-17		Settlement Since Inception		Main Training Activity (Viz Mobile Repairing/ Beautician etc.)
								No. of Prog.	No. of Trainee	No. of Prog.	No. of Trainee	Through Self	Through Bank Loan	

ALLAHABAD BANK

1	BAHARAICH	Rented	Y	1	2	N	0	20	600	22	612	1071	312	Mobile Repairing, Beautician, L.D.D., D.F.
2	BALRAMPUR	Rented	Y	1	2	N	NA	21	610	23	617	1076	231	Computer tally, Beauty Parlor, Dress Designing etc.
3	BANDA	RENTED	Y	Y	2	Y	Y	24	720	25	732	1972	1082	Dairy, Goaty Beauty Parlor, Dress Designing, Computer Basic courses, Multi Phone Service etc.
4	CHITRAKOOT	Rented	Y	1	2	Y	30	25	700	26	701	1178	744	Cell Phone Servicing, Domestic Electrical Appliance Repairing, Dress Designing for Women, Dairy, Farmer Skill Development & General EDP
5	GONDA	RENT FREE	Y	1	2	N	N/A	20	600	20	628	370	313	AGRICULTURE & GENERAL EDP
6	HAMIRPUR	Owned	Y	1	2	Y	28	25	750	25	756	1643	1063	LMV training, Electric motor rewinding and pumpset maintenance, Dress designing for women, beauty parlor management, etc.
7	JALAJUN	RENTED	YES	1	2	yes	30	25	750	29	759	40.00%	60%	Mobile Repairing, Women Tailoring, Domestic Electric Appliance Repair, Two Wheeler Servicing, Inventor & UPS Repairing, Beauty Parlor
8	LAKHIMPUR	Rented	Y	1	2	Y	25	26	750	30	780	327	187	AGRICULTURE & GENERAL EDP
9	MAHOBA	Rented	Yes	1	1	Yes	35	19	570	19	579	1079	383	Beauty Parlor Management, Dairy Farming, Cell Phone Servicing, Dress Designing For Women
10	MIRZAPUR	Rented	Y	1	2	Y	20	25	750	26	753	1073	1310	Dairy and Bag Making
11	SHRAWASTI	Rent free	Y	1	2	Y	20	20	600	20	601	1066	474	Mobile Repairing/ Beautician
12	SITAPUR	Rented	Y	1	2	Y	20	25	750	26	758	1178	1353	Dairy farming, Cell Phone Servicing, Solar energy Products & Servicing, Dress Design for women, Agr. Juction, Beauty Parlor Management.
13	SONEBHADRA	Government Building Rented Free	Y	1	2	N	NA	20	570	21	602	940	948	Mobile Repairing, Beauty Parlor, Dress Designing for women, Goat Rearing, Poultry

CANARA BANK

Sr. No.	District	Premises (Owned/Rented)	Director Posted (Y/N)	No. of Faculty	No. of Class Room	Hostel/Dormitory Available (Y/N)	Capacity of Hostel/Dormitory	Target 2016-17		Training 2016-17		Settlement Since Inception		Main Training Activity (Viz Mobile Repairing/ Beautician etc.)
								No. of Prog.	No. of Trainee	No. of Prog.	No. of Trainee	Through Self	Through Bank Loan	
1	Agra	Y	Y	2	3	Y	54	25	750	29	785	5088	2640	Mobile Repairing, Dairy Farming, Computer Hardware A+ and Networking N+
2	Aligarh	OWNED	YES	1	2	YES	40-40	30	1050	38	1053	2533	962	Mobile repairing, dress designing for women, beauty parlor dairy RAC, DEAR
3	Etah									36	1002	4039	885	WOMEN TAILOR, MOBILE REPAIRING, DAIRY ETC
4	Kasganj													
5	Hathras	Rented	Y	1	2	N	N	25	750	30	850	2435	870	Mobile Repairing, Beauty parlors, Dress Designing, RAC, Dairy Farming, Agarwatti Rolling etc.

**BANK OF BARODA**

Sr. No.	District	Premises (Owned/Rented)	Director Posted (Y/N)	No. of Faculty	No. of Class Room	Hostel/Dormitory Available (Y/N)	Capacity of Hostel/Dormitory	Target 2016-17		Training 2016-17		Settlement Since Inception		Main Training Activity (Via Mobile Repairing/ Beutician etc.)
								No. of Prog.	No. of Trainee	No. of Prog.	No. of Trainee	Through Self	Through Bank Loan	
1	Faizabad	Rented	Y	2	3	Y	25	25	750	36	1024	2257	367	Computer HW & Networking, Refrigeration & Air-conditioning, Beauty Parlour Management and Fashion Designing
2	Raebareilly	Rented	Y	1	2	N	NA	25	695	27	840	3482	896	Mobile repairing, Electrician, AC&fridge repairing, Women Tailoring, Computer, Beutician etc.
3	KANPUR NAGAR	Rented	Y	1	2	Y	40	29	775	30	786	1154	873	Mobile Repairing, Electrician, Beauty Parlor Management, Fashion Designing.
4	KANPUR DEHAT	Rented	Y	1	1	Y	15	28	765	30	778	1781	201	Dress Des. for Women/Dairy/Computer Tally/Mobile Repairing
5	Ambedkarnagr	Rented	Y	1	2	Y	25	26	790	26	822	2064	578	EDP for PMEGP Beneficiaries, Computer Hardware (A+) & Networking (N+), Dress Designing for Women, Multi Phones Service Training Programme, Beauty Parlour Management, Computer Basics, Dairy Farming, Electrical Wiring and Appliances, Goat Rearing, Laptop Servicing, Rural Entrepreneurship Development Programme (REDP), Dairying & Vermi composting, Mushroom Cultivation, Mehandi Art for Women, Refrigeration and Air-conditioning Course (RAC),
6	Allahabad	Rented	Y	1	2	Y	20	28	840	27	798	1781	425	Mobile repairing, Refrigeration & air condition repairing, Domestic electrical appliances repairing
7	Amethi	Owned	Y	1	2	Y	16	25	780	28	808	2158	747	Mobile Repairing, Beutician, Dress Desiging, Four Wheeler Driving, Computer Basic, AC Repairing, Dairy farming etc.
8	Fatehpur	Rented	Y	2	2	Y	20	28	758	30	760	1033	432	2 WHEELER servicing, 4w LMV driving, PMEGP, Life Manrega, Inverter/ UPS servicing, Nursery management, Organic farming etc
9	Sultanpur	Rented	Y	1	2	Y	30	25	750	25	750	3033	663	Mobile Repairing, RAC, Electrical, LMV Driving, Dress Desing, Beauty parlour, computer tally/hardware etc.
10	Pralaggarh	Rented	Yes	2	2	Yes	15	25	750	28	784	1816	363	Beauty Parlour, Dress Designing, Soft Toy Artificial Jewellery, Mehandi Art, Mobile Repair, Computer Hardware & Networking, Computer Basic, Refrigeration & AC Repair
11	Kaushambhi	Rented	Yes	1	1	No	No	22	680	23	632	327	83	RAC, Dairy farming, Life Manrega, Computer Hardware, DEAR,
12	Rampur	Rented	Y	1	1	Y	20	20	650	20	696	2161	1251	Mobile Repair, Electrician, Dress designing for women, Dairy, Driver, computer basics, Beutician.
13	Shahjahanpur	Rented	Y	1	2	Y	20	25	750	23	576	1856	629	Dairy/vermi compost, Dress Designing, Mobile rep. etc
14	Pilibhit	Rented	Y	1	1	N	N	22	680	25	729	1320	691	Beauty Parlour, Dress Designing for women, Dairy Farming, Cell phone repairing, etc
15	Bareilly	Rented	Y	2	2	Y (Only for Male)	20	28	770	21	580	519	47	Dairy Farming and Dress Designing

**BANK OF INDIA**

Sr. No.	District	Premises (Owned/Rented)	Director Posted (Y/N)	No. of Faculty	No. of Class Room	Hostel/Dormitory Available (Y/N)	Capacity of Hostel/Dormitory	Target 2016-17		Training 2016-17		Settlement Since Inception		Main Training Activity (Via Mobile Repairing/ Beutician etc.)
								No. of Prog.	No. of Trainee	No. of Prog.	No. of Trainee	Through Self	Through Bank Loan	
1	Barabanki													
2	Barabanki	Rented	Y	0	2	N	NA	25	750	26	677	785	1365	Mobile Repairing, Beutician, Women Tailor, Dairy, Mushroom cultivation
3	Haridoi	Rented	Y	2	2	N	NA	20	600	20	606	900	600	Mobile Repairing, Women's Tailor, Beauty Parlour Management, Dairy farming etc
3	Farrukhabad	Rented	Y	2	2	N	N.A.	25	750	28	753	1515	574	Dairy Farming, Dairying & vermi composting, Mobile repairing, Beauty Parlour Management, Dress Designing for women, Refri. And A.C. Repairing, Inverter & UPS Manufacturing and Servicing, Light Motor Vehicle, Manufacturing of Jam, Jelly, Juice and other fruits products
4	Kanauj	Rented	Yes	2	2	N	N/A	30	750	26	716	1152	613	Computer Basics, Candle Making, etc.
5	Urnao	Rented	Yes	1	2	No	N.A.	25	750	26	966	928	954	Dairy Farming/Dress Designing For Women/Cell Phone Service Beutician, Computer Basics, Light Motor Vehicle Driving(LMV), Womens Tailoring, Handmade Agarbatti rolling
6	Mainpuri	RENT FREE	Y	2	2	Y	20	25	750	25	762	1514	327	DAIRY, BEUTY PORLOR, DRESH DESIGN GENERAL EDP
7	Lucknow	Rented	Y	2	2	N	N	24	720	25	728	920	102	Mobile Repairing, Beauty Parlour Management and Dairy Farming

**CENTRAL BANK OF INDIA**

Sr. No.	District	Premises (Owned/Rented)	Director Posted (Y/N)	No. of Faculty	No. of Class Room	Hostel/Dormitory Available (Y/N)	Capacity of Hostel/Dormitory	Target 2016-17		Training 2016-17		Settlement Since Inception		Main Training Activity (Viz Mobile Repairing/ Beutician etc.)
								No. of Prog.	No. of Trainee	No. of Prog.	No. of Trainee	Through Self	Through Bank Loan	
1	Auraiya	Rented	YES	1	2	YES	25	20	635	21	640	931	1171	Mobile repairing , beutician and dress designing .
2	ETAWAH	Rented	Y	1	2	Y	15	24	705	25	709	1635	563	beauty parlour,dress designing,mobile repairing,dairy farming,domestic electrical appl,repairing,Inverter mant and repair etc.
3	Kushinagar	Rented	yes	1	2	no	NA	25	750	29	750	1441	370	MOBILE REPAIRING ,PLUMBING AND RAJGIR MISHTRI ETC.
4	Deoria	Rented	Y	1	2	N	NA	20	580	21	583	952	410	Beauty Parlour, Dress Designing for women, Bag Making, Computer Basic, Embroidry & Fabric Painting, Dairy, Goat Rearing
5	Ballia	Rented	YES	1	2	YES	YES	22	660	24	688	1040	350	CELL PHONE BEAUTY PARLOUR,DAIRY,LMW ETC.

**PUNJAB NATIONAL BANK**

Sr. No.	District	Premises (Owned/Rented)	Director Posted (Y/N)	No. of Faculty	No. of Class Room	Hostel/Dormitory Available (Y/N)	Capacity of Hostel/Dormitory	Target 2016-17		Training 2016-17		Settlement Since Inception		Main Training Activity (Viz Mobile Repairing/ Beutician etc.)
								No. of Prog.	No. of Trainee	No. of Prog.	No. of Trainee	Through Self	Through Bank Loan	
1	Jhansi	Rented	Yes	1	2	No	No	25	645	26	668	347	146	Beauty Parlour, Dress Designing, Dairy farming, Goat rearing, mobile repairing, bag and curtain making.
2	Lalipur	Rented	Yes	2	1	No	NA	25	750	27	791	1168	947	Beauty Parlour, Dress Designing, General EDP, solar light, inverter, UPS, mobile repairing
3	Bijnor	Rented	Yes	2	1	No	No	25	750	26	760	1851	957	Dress Designing For Women (NRLM SHG ), , mobile repairing
4	Badaun	Rented	Yes	1	2	No	No	25	750	25	758	897	395	Front Office Management, Dairy Plant Nursery, Electric Wiring, Former Skill Development
5	Bulandshahar	Rented	Yes	1	2	Yes	15	25	750	29	867	1669	1989	Farming,Cultivation of Medicinal & Aromatic Plants , Domestic Electric Appliances repair
6	Saharanpur	Owned	Yes	2	2	Yes	72	26	650	27	673	1891	499	Mobile repairing, dress designing, dairy farming, dairy art ventr, computer, dairy farming, Cultivation of Medicinal & Aromatic Plants , Domestic Electric Appliances repair
7	Muzaffarnagar	Rent Free block Premises	Yes	2	1	No	No	25	625	30	679	1364	560	Parlour, Dress Designing for Women, Computer, Basic, Computer Hardware & Networking & Artificial Jewellery Making, Bag Making, Food Processing, Domestic Products.
8	Shamli													Dairy, Dress Designing for Women., mobile

**STATE BANK OF INDIA**

Sr. No.	District	Premises (Owned/Rented)	Director Posted (Y/N)	No. of Faculty	No. of Class Room	Hostel/Dormitory Available (Y/N)	Capacity of Hostel/Dormitory	Target 2016-17		Training 2016-17		Settlement Since Inception		Main Training Activity (Viz Mobile Repairing/ Beutician etc.)
								No. of Prog.	No. of Trainee	No. of Prog.	No. of Trainee	Through Self	Through Bank Loan	
1	Gorakhpur	RENTED	Y	2	2	Y	20	24	600	24	619	1732	392	Front Office Management, Dairy Plant Nursery, Electric Wiring, Former Skill Development
2	Basti	RENTED	Y	2	2	N	0	24	600	22	576	1537	374	Front Office Management, Dairy Plant Nursery, Electric Wiring, Former Skill Development
3	Siddharth Nagar	RENTED	Y	2	3	Y	20	24	600	20	617	1522	1833	Front Office Management, Dairy Plant Nursery, Electric Wiring, Former Skill Development
4	Sant Kabir Nagar BLD.	BANK	Y	2	2	N	0	24	600	23	612	1769	514	Front Office Management, Dairy Plant Nursery, Electric Wiring, Former Skill Development
5	Mahraganj	RENTED	Y	2	2	Y	20	24	600	21	609	1508	1381	Front Office Management, Dairy Plant Nursery, Electric Wiring, Former Skill Development
6	Firozabad	GOVT. BL D.	Y	2	2	Y	30	30	830	30	833	2133	731	Front Office Management, Dairy Plant Nursery, Electric Wiring, Former Skill Development



**SYNDICATE BANK**

Sr. No.	District	Premises (Owned/Rented)	Director Posted (Y/N)	No. of Faculty	No. of Class Room	Hostel/Dormitory Available	Capacity of Hostel/Dormitory	Target 2016-17		Training 2016-17			Settlement Since Inception		Main Training Activity (Viz Mobile Repairing/ Beutician etc.)
								No. of Prog.	No. of Trainee	No. of Prog.	No. of Trainee	Through Self	Through Bank Loan		
1	Moradabad	Rented	YES	2	1	YES FOR BOYS	15	24	700	28	713	3261	3554	Mobile Repairs, Women Dress Designing, Beauty Parlour, Bee-Keeping etc.	
2	Meerut	Rented	YES	2	2	YES	24	600	28	2882	1119	1119	3554	Woman Tailor, Refrigerator & Air conditioning, Beauty Parlour Management, Computer Hardware & Networking, Mobile Repairing etc.	
3	Baghpat	Rented	Y	1	1	YES FOR BOYS	15	21	525	23	619	1364	434	AC and Refrigeration, Beauty parlour management, Multiphone repairing.	
4	Mathura	Rented	Y	One	Two	Y	15	24	740	24	746	1522	453	Mobile repairing, Computer Basic, Dairy & vermi Compost, Beauty Parlour, Dress Designing for women, Domestic Product Making for SHG etc.	
5	Gautambudh Nagar	Rented	Y	2	2	Yes	10	25	750	29	764	1667	434	Women's tailor, Multiphone service, LHM driving, Beauty Parlour Mgmt, Dairy and Vermicomposting, Artificial Jewellery Making	
6	J.P. Nagar	Rented	YES	2	1	no	nil	28	780	29	797	1995	356	jacket making ,refrigeration & air conditioning ,beauty parlour management ,mobile repairing etc	
7	Panchsheel nagar														
8	Sambhal														

NOT UNDER FUNCTION  
NOT UNDER FUNCTION

**UNION BANK OF INDIA**

Sr. No.	District	Premises (Owned/Rented)	Director Posted (Y/N)	No. of Faculty	No. of Class Room	Hostel/Dormitory Available	Capacity of Hostel/Dormitory	Target 2016-17		Training 2016-17			Settlement Since Inception		Main Training Activity (Viz Mobile Repairing/ Beutician etc.)
								No. of Prog.	No. of Trainee	No. of Prog.	No. of Trainee	Through Self	Through Bank Loan		
1	Azamgarh	RENTED	Y	1	2*	N	NA	25	750	16	460	2400	247	DAIRY, ELECTRICAL APPLIANCES REPAIRING, TAILORING, PAPAD PICKLES ETC. Two class room but the capacity of one class is 25 and other is 15	
2	Chandauli	Rented	Y	1	2	N	-	25	750	25	753	2358	459		
3	Ghazipur	RENTED	Y	1			8	24	600	24	616	1936	729	Dairy Farming , Beauty Parlour management , Dress designing for women , multiphone servicing , Electric Motor rewinding & pumpset maintenance etc	
4	Jaunpur	Owned	Y	1	2	Y	60 person	25	750	20	603	2364	1053	Electrician, Mobile phone repair, Beauty parlor, tailoring, Agri & allied activities, PMEGP, Driving etc	
5	Mau	OWNED	Y	1	2	Y	50	24	720	25	722	1828	1262	Mobile repairing, women's tailoring, beautician, Agri. EDP etc	
6	St. Ravidas Nagar	Rented	Y	1	1	N	NA	24	720	24	669	1946	1629	Dairy, Mobile Repairing, Beauty Parlor, Electrician, Poultry, Dress Designing for Women	
7	Varanasi	Owned	Y	1	2	Y	64	25	755	26	716	4456	2582	Mobile repairing/beautiparlour/DEAR/Agri.	

**Bank-wise Position of RESTI in UP**  
As on 31-03-2017

Sr. No.	District	Latest Grading	Lease MOU signed Yes/No	Lease executed Yes/No	Possession Yes/No	Receipt of Grant (Yes/No)	Position of Construction	Any Problem, Specify
<b>ALLAHABAD BANK</b>								
1	BAHARAICH	A	YES	YES	YES	YES	FIRST FLOOR CEILING COMPLETED	APPLIED FOR SECOND INSTALLMENT
2	BALRAMPUR	AA'	No	No	Yes	Yes	Plinth Level	
3	BANDA	AA	YES	YES	YES	YES	CONSTRUCTION OF RSETI BUILDING NOT STARTED AS YET	CONSTRUCTION OF RSETI BUILDING STOPPED BY DISTT RURAL TRAINING OFFICER BANDA 1. MATTER IS ALREADY REPORTED 2 REMINDER LETTER WRITTEN TO PRAMUKH SACHIV RURAL DEVELOPEMINT UP GOVT FOR PERMISSION
4	CHITRAKOOT	AA	YES	YES	YES	YES	Construction work of roof of both stories ground and first floor completed, about 25% bricks works in ground floor done. Construction work stopped by contractor since September 2016	Fund Rs. 50 Lakh exhausted.
5	GONDA	AA	NO	NO	YES	YES	SHUTTERING OF 1st FLOOR & PLASTERING OF INNER WALLS OF GROUND FLOOR COMPLETED	COMPLETION WORK DELAYING DUE TO PROBLEM IN AVAILABILITY OF SAND AND COARSE SAND
6	HAMIRPUR	AA	YES	YES	YES	YES	FF shuttering work complete, roof work not completed, brick work complete, GF wall plastering done, mummy and parapet not complete.	No
7	JALAJUN	AA	YES	YES	YES	YES	19 Column of Institute Building filling Concrete is on progress	Construction work is not on progress because there are non-availability of sand.
8	LAKHIMPUR	AA	Yes	Yes	Yes Only 50 Lac	Yes	Ground floor almost completed and first floor shuttering work is running	
9	MAHOBA	AA	Yes	Yes	Yes (First Installment)	Yes	Construction up to roof level of first floor is complete	
10	MIRZAPUR	AA	Yes	Yes	Yes	Yes	Construction upto Plinth level is in process of completion.	
11	SHRAWASTI	AA	NA	NA	Y	Y	Pillar up to Lintel level	None Contractor has refused to start the remaining work due to the rates of materials & Labour increased.
12	SITAPUR	AA	YES	YES	YES	YES	Plaster of Ground floor and Pillars on 1 <sup>st</sup> floor & Shuttering of 1 <sup>st</sup> floor.	NO
13	SONEBHADRA	AA	Yes	Yes	Yes	Yes	Plinth Level	Unavailability of soil

**BANK OF BARODA**

Sr. No.	District	Latest Grading	Lease MOU signed Yes/No	Lease executed Yes/No	Possession Yes/No	Receipt of Grant (Yes/No)	Position of Construction	Any Problem, Specify
1	Faizabad	AB	Yes	Yes	Yes	Yes	Not yet started due to land issue	New Lease MOU is required from education department.
2	Raebareli	AB	YES	YES	NO	Yes	Building near about complete, boundary of the premises is on initial stage.	Some dispute of passing path in boundary with local villagers.
3	KANPUR NAGAR	AA	Y	Y	Y	Y	Electrification work is going on.	
4	KANPUR DEHAT	AB	Yes	Yes	Yes	Yes	Plaster work is going on.	
5	Ambedkarnagar	BC	Yes	Yes	Yes	Yes	Only walls upto lintel level	A high tension wire and transformer with four pole structure are enplant by electricity department. Although CDO has ordered to shift it from RSETI land, yet it is not shifted by electricity department.
6	Allahabad	AB	Y	Y	Y	Y	Pre-qualification-cum-tendering process for selection of Architect initiated on 14.02.2017. Last date of submission of tender is 08.03.2017. Confidential report from previous client is awaited.	
7	Armedli	AB	Yes	Yes	Yes	Yes	Completed	
8	Fatehpur	AA	YES	YES	YES	YES	slab laid down up to 3 <sup>rd</sup> Floor. Plumbing & plaster work is in progress	slow speed of construction
9	Sultanpur	AB	YES	YES	NO	NO	NA	NO
10	Pratapgarh	AB	YES	YES	YES	NO	NOT Started	No Problem reported till date
11	Kaushambhi	BB	YES	YES	NO	NO	NO	Stay order by Board of Revenue Allahabad
12	Rampur	A A	No	No	No	No	-	Land not allotted till date
13	Shajjahanpur	AB	Y	Y	Y	Yes	Not started	Last date of tender was 18.03.17.Tender yet to open by R.O through ZO.
14	Pilibhit	AB	Yes	Yes	NO	Yes	NA	The land has been allotted and possession has been taken in 2014 with the help of police force but a civil suite has been filed by Mr. Khushaliram & Others on the land allotted and case is pending , next hearing is on dt:13/04/2017. Plan & Estimate has been prepared & send for further approval by Regional Office.
15	Bareilly	AB	Y	Y	Y	Y	1 <sup>st</sup> floor constructed due to green belt construction stopped	Due to Green Belt , Construction is stopped

### BANK OF INDIA

Sr. No.	District	Latest Grading	Lease MOU signed Yes/No	Lease executed Yes/No	Possession in Yes/No	Receipt of Grant (Yes/No)	Position of Construction	Any Problem, Specify
1	Barabanki	AA	Yes	Yes	Yes	Yes	Construction is on full swing. To be completed within 2 month	
2	Hardoi	AA	Yes	No	Yes	Yes	Construction Work Started as on 27.05.2017	NA
3	Farakhabad	AA	YES	YES	YES	YES	Construction work completed upto plinth level and construction work stopped as per Stay order of High Court Allahabad since sep. 2015. We have requested to district authorities (DM) for another land for Rseti building. Or vacate of High Court Stay.	
4	Kannauj	AA	Yes	Yes	Yes	Yes/RS. 50.00 Lakhs	80% Construction work is completed	Release of Rs.50.00 Lakhs required for NIRD
5	Unnao	BA	Yes	Yes	Yes	Yes	Land Soil Test is in Progress	
6	Mainpuri	AA	12/10/2013	YES	YES	YES	CONSTRUCTION WILL BE COMPLETED SHORTLY WITHIN 2 MONTH	Boundary Required for SECURITY, SAFETY
7	Lucknow	A	Yes	Yes	Yes	Yes	Bricks work 95 %, windows frame attached and plaster work yet to be start.	Road site entrance disputed.

### CENTRAL BANK OF INDIA

Sr. No.	District	Latest Grading	Lease MOU signed Yes/No	Lease executed Yes/No	Possession in Yes/No	Receipt of Grant (Yes/No)	Position of Construction	Any Problem, Specify
1	Auraiya	AA	YESF	YES	YES	NO	UP TO FIRST FLOOR SLEPS LEBL	CONSTRUCTION BREAK DOWN 16.03.2017 construction work is very slow even stopped many times by contractor
2	ETAWAH	AA	YES	YES	YES	YES	UNDER CONSTRUCTION	
3	Kushinagar	AA*	YES	YES	YES	NO	YET TO BE START	
4	Deoria	AA*	YES	YES	YES	NO	Map and drawing under process. at R.O. level	NIL
5	Balla	AA	yes	yes	NO	First instalment receipt	Ground for construction complete, wiring and plaster in progress and first floor in half portion of the building-suttering work in progress	High tension wire is adstakle for construction in remaining half portion

### CANARA BANK

Sr. No.	District	Latest Grading	Lease MOU signed Yes/No	Lease executed Yes/No	Possession in Yes/No	Receipt of Grant (Yes/No)	Position of Construction	Any Problem, Specify
1	Agra	AA	NA	NA	NA	NA	NA	NIL
2	Aligarh	AA	YES	YES	YES	YES	COMPLETED	NA
3	Erah	AA	YES	YES	YES	YES ( 50 LAC) YET TO BE	YET TO BE STATRED	NO
4	Kasganj							
5	Hathras	AA	YES	YES	YES	YES	Construction work of the building has completed	NO

### PUNJAB NATIONAL BANK

Sr. No.	District	Latest Grading	Lease MOU signed Yes/No	Lease executed Yes/No	Possession in Yes/No	Receipt of Grant (Yes/No)	Position of Construction	Any Problem, Specify
1	Jhansi	Not eligible for Grading	Yes	Yes	No	Yes	Building map yet to be sanctioned by JDA Jhansi	Proceeding for waiverment of Development Charges from JDA initiated.
2	Lalitpur	AA	Yes	Yes	No	Yes	going on	
3	Bijnor	AA	Yes	Yes	Yes	Yes	going on	
4	Badaun	A	Yes	Yes	Yes	Yes	Not yet started	
5	Bulandshahar	AA	Yes	No	No	Yes	Not yet started	Diplated stricture standing on site.
6	Saharanpur	AA	Yes	Yes	Yes	Yes	Completed	Shifted to own premises on 08.03.17
7	Muzaffarnagar	AA	Yes	Yes	Yes	Yes	Handover in process	Electricity connection at domestic rates.
8	Shamli							NO RSETI

### STATE BANK OF INDIA

Sr. No.	District	Latest Grading	Lease signed Yes/No	Lease MOU signed Yes/No	Lease executed Yes/No	Possession Yes/No	Receipt of Grant (Yes/No)	Position of Construction	Any Problem, Specify
1	Gorakhpur	AA	YES	YES	YES	YES	YES	Expected Date of Completion 30.06.2017	
2	Basti	AA	YES	YES	YES	YES	YES	Construction to be started by May -2017	Objection by Gram Pradhan regarding
3	Siddharth Nagar	AA	YES	YES	YES	YES	YES	Expected Date of Completion 30.06.2017	
4	Sant Kabir Nagar	AA	YES	YES	YES	YES	YES	Expected Date of Completion 30.06.2017	
5	Mahrajganj	AA	YES	YES	YES	YES	YES	Construction to be started by May -2017	
6	Firozabad	AA	YES	YES	YES	YES	YES	Completed	

### SYNDICATE BANK

Sr. No.	District	Latest Grading	Lease signed Yes/No	Lease MOU signed Yes/No	Lease executed Yes/No	Possession Yes/No	Receipt of Grant (Yes/No)	Position of Construction	Any Problem, Specify
1	Ghaziabad	NA	OWN BUILDING	OWN BUILDING	NO	Functioning from own premises w.e.f. 01.04.2011	NO		no
2	Moradabad	AA	YES	YES	YES	YES	NO	To be started soon	NA
3	Meerut	AA	Yes	Yes	Yes	Yes	Yes	Initial draft of the building is to be submitted by the architect. After receiving the initial draft and get it approved from the head office, we will invite bid for the contractor (for the construction work).	
4	Baghpat	AA	NO	NO	NO	NO	NO	land not allotted	Requesting Land allotment issues to District Administration.
5	Mathura	AA	AA	AA	YES	YES	YES	YES	YET TO BE STARED
6	Gautambudh Nagar	AA	No	No	No	Yes	Yes	Building plan approval pending at Bulandshahr Kurja Development Authority (BKDA)	Building plan approval pending at Bulandshahr Kurja Development Authority (BKDA)
7	J.P. Nagar	AB	Yes	Yes	Yes	Yes	NO	FUND NOT RECEIVED	FUND IS AWAITED
8	Panchsheel nagar							FUND NOT ALLOTTED	
9	Sambhal							NOT UNDER FUNCTION	

### UNION BANK OF INDIA

Sr. No.	District	Latest Grading	Lease signed Yes/No	Lease MOU signed Yes/No	Lease executed Yes/No	Possession Yes/No	Receipt of Grant (Yes/No)	Position of Construction	Any Problem, Specify
1	Azamgarh	AA	Yes	Yes	YES	YES	NO	YET TO START	BUDGET SUBMITTED TO CO
2	Chandauli	AB	Yes	Yes	Yes	Yes	Yes	Not yet started	All issues resolved, construction processes will start soon.
3	Ghazipur	AA	YES	YES	YES	YES	Y	The construction of Brickwall is completed in main block upto 2nd floor, plumbing pipe & electric pipe wiring work is going on.	NO
4	Jaunpur	AA	Yes	Yes	Yes	Yes	Yes	Completed and shifted in new building.	NO
5	Mau	AA	Yes	Yes	Yes	YES	YES	COMPLETED	NO SUCH
6	St. Ravidas Nagar	AA	YES	YES	YES	YES	YES	Three Side Boundary completed. Main building : Upto 1st Floor casting completed. Plastering of ground floor room going on.	NO
7	Varanasi	AA	Y	Y	Y	Y	Y	Completed	NO

ANNEX II (As per revised RBI Guidelines FIDD.FLC-BC.NO. 18/12.01.018/2015-16)

**DATABASE ON FLCs RUN BY LEAD BANKS IN THE STATE**

District code	FLC Code*	Date of opening	Location (Metro, Urban, Semi-Urban or rural)	Premises (Bank branch, LDM office, RSETI, Independent)	Address of FLC	District	Sponsor Bank	Whether Run by Trust or run directly by sponsor bank	Name(s) of FL Counsellor(s)	Contact No(s)	Email	FLC Helpline
244	24401	20.03.2012	URBAN	LDM Office	Digha-Gonda Road, Bahraich	Bahraich	Allahabad bank	Run by Allahabad Bank Rural Development Trust	Nakibhed Prasad	9792114094	lbcshahraich@gmail.com	05252-232898
241	24101	09.07.2012	SEMI URBAN	LDM Office	Veer Vinay Chook, Balrampur	Balrampur	Allahabad bank	Run by Allahabad Bank Rural Development Trust	R.S.Tiwari	9415666257	alb.lbcba@rampur@gmail.com; yogesh.balrampur@rediffmail.com	05263-233621
218	21801	21.06.2012	URBAN	LDM Office	Lead Bank Cell, Banda	Banda	Allahabad bank	Run by Allahabad Bank Rural Development Trust	Mumtaz Khan	8004241023	lbc.m.alahabanda@gmail.com	05192-220245
207	20701	25.06.2012	SEMI URBAN	LDM Office	Mission Road, near LC, Lead Bank Cell, Karwi. 210205	Chitrakoot	Allahabad bank	Run by Allahabad Bank Rural Development Trust	Kishore Kumar	7068820880	alb.lbckarwi@gmail.com; ksrkumar50@yahoo.com	05198-236468
243	24301	26.03.2012	SEMI URBAN	LDM Office	KUMS Branch Cmpus, Mandi	Gonda	Allahabad bank	Run by Allahabad Bank Rural Development Trust	R.P.Pandey	9415458449	dwivedi.bmz@gmail.com	05262-291677
216	21601	17.07.2012	RURAL	Independent	Vikas Bihawan, Kuchhechha, Hamirpur	Hamirpur	Allahabad bank	Run by Allahabad Bank Rural Development Trust	Ram Shankar Gupta	9838645863	br.lbcshamirpur@gmail.com	9455127140
212	21201	08.11.2013	URBAN	LDM Office	Zila Parishad Orai Jalaun	Jalaun	Allahabad bank	Run by Allahabad Bank Rural Development Trust	Mithlesh Kumar Singh	9415179798	Sidhartha.Paul@allahabadbank.in; mthlesh500@gmail.com	05162-252408
010	01001	31.12.2011	URBAN	LDM Office	opp. Allahabad Bank, Tharbaranganj, Lakhimpurkheri	Lakhimpur	Allahabad bank	Run by Allahabad Bank Rural Development Trust	J.P.Kanojia	9450532458	zo.lakhimpurkheri@allahabadbank.in	05872-271016
217	21701	17.07.2012	SEMI URBAN	LDM Office	LDM office, Mahoba	Mahoba	Allahabad bank	Run by Allahabad Bank Rural Development Trust	Nathu Ram Verma	9450854349	Leadbankcellmahoba@gmail.com	05281-244848
232	23201	Mar-12	URBAN	LDM Office	Surekhpuram Colony, Bathua, Mirzapur	Mirzapur	Allahabad bank	Run by Allahabad Bank Rural Development Trust	Subhash Chandra Jha	9838829015	lbc.mirzapur@allahabadbank.in	05442-245750
245	24501	01.01.2012	URBAN	Independent	Saigal Building, Lalbaugh, Sitapur 261001	Sitapur	Allahabad bank	Run by Allahabad Bank Rural Development Trust	K.G. Mishra	9415151370	lbc.Sitapur/ALLAHABADBANK, krishnagopal@lbc@gmail.com	05862-270758
288	28801	18.07.2012	SEMI URBAN	LDM Office	Civil Lines Road, Robertsganj	Sonebhadra	Allahabad bank	Run by Allahabad Bank Rural Development Trust	Ravi Ranjan	7524061398/94	leadbank.sonebhadra@gmail.com	05444-222234
246	24601	12.01.2012	SEMI URBAN	LDM Office	LBC, Bhinga	Srawasti	Allahabad bank	Run by Allahabad Bank Rural Development Trust	Ram Prasad Tiwari	9450746842	lbcshrawasti@gmail.com	05250-222568
220	22001	20-09-2011	URBAN	RSETI	BSVS-Munthiganj, Allahabad	Allahabad	Bank of Baroda	Sponsor Bank	Mr. R.K.khanna	9936638909	fbc.allahabad@bankofbaroda.com	
215	21501	30.12.2011	Semi-Urban	RSETI	Akbarpur	Ambedkarnagar	Bank of Baroda	Sponsor Bank	Mr. J. S. Arora	9398961572	bsvs.ambedkarnagar@bankofbaroda.com	05271-245015
308	30801	23.10.2010	SEMI URBAN	RSETI	BSVS RAM KRISHNA, BHAWAN ANTU ROAD	Amethi	Bank of Baroda	Sponsor Bank	S.P.Singh	7752883823	bsvs.amethi@bankofbaroda.com	5368222171
250	25001	12.10.2010	URBAN	RSETI	7 nasheman colony,pilibhit, byepass road	Bareilly	Bank of Baroda	Sponsor Bank	Mr. D. K. Sahni	9917472793	fbc.bareilly@bankofbaroda.com	0581-2905335
224	22401	28-05-2009	URBAN	RSETI	Faizabad	Faizabad	Bank of Baroda	Sponsor Bank	Mr. R. S. Tiwari	9415670852	bsvs.faizabad@bankofbaroda.com	9415670852
208	20801	20.09.2011	URBAN	RSETI	SAARTHE 389,Civil Lines, V.I.P.Road,Fatehpur	Fatehpur	Bank of Baroda	Sponsor Bank	Mr. C.I.Deepak	9450804750	fbc.fatehpur@bankofbaroda.com	05180-221268
211	21101	29.09.2011	RURAL	Independent	H.NO-48, WARD-8, ASHOK	Kanpur Dehat	Bank of Baroda	Sponsor Bank	Sri Naval Kumar Pandey	9935795554	fbc.ramabainagar@bankofbaroda.com	
210	21001	28.03.2011	METRO	Independent	DEHAT	Kanpur Nagar	Bank of Baroda	Sponsor Bank	Sri Om Prakash	9935795554	fbc.kanpur@bankofbaroda.com	
221	22101	30-11-11	Semi Urban	RSETI	"H.NO. 2017 Zila Panchayat building	Kaushambi	Bank of Baroda	Sponsor Bank	Mr. B.D.Mishra	9452330117	bsvs.kausambi@bankofbaroda.com	
249	24901	29.09.2011	URBAN	Rseti	Magjhampur Kushambi	Pilibhit	Bank of Baroda	Sponsor Bank	Mr. M.R.Khan, BSVS	8477009765	fbc.pilibhit@bankofbaroda.com	05882-520163
222	22201	12.10.2011	SEMI URBAN	RSETI	262001	Pratapgarh	Bank of Baroda	Sponsor Bank	A.K.Sinha	7752883901	bsvs.pratapgarh@bankofbaroda.com	
204	20401	08.01.2010	URBAN	RSETI	Near Saroj Chauraha,Devkai Road, Pratapgarh	Raebareli	Bank of Baroda	Sponsor Bank	S.N.L.Srivastava	9919363940	bsvs.raebareli@bankofbaroda.com	0535-2703066
280	28001	28.12.2010	URBAN	Rseti	856, Manika Cinema road Gandhi nagar Raebareli	Rampur	Bank of Baroda	Sponsor Bank	Mr. S. P. Srivastava	9837861613	fbc.rampur@bankofbaroda.com	0595-2923250

District code	FLC Code*	Date of opening	Location (Metro, Urban, Semi-urban or rural)	Premises (Bank branch, LDM office, RSETI, Independent)	Address of FLC	District	Sponsor Bank	Whether Run by Trust or run directly by sponsor bank	Name(s) of FL Counsellor(s)	Contact No(s)	Email	FLC Helpline
252	25201	18.05.2011	Rural	Rseti	BANTARA, SHAHAHANPUR H.No.1265,Civil line -2,,Near Bus station,Sultanpur	Shahjahanpur	Bank of Baroda	Sponsor Bank	Mr. Lekha Rawat	9696601772	ficc.shahjahanpur@bankofbaroda.com	05842-232320
223	22301	29.09.2011	URBAN	RSETI	C/O Chauhan Guest House, Gohul Nagar, Barabanki	Sultanpur	Bank of Baroda	Sponsor Bank	R.K.Singh	9415960298	bssv.sultanpur@bankofbaroda.com	05362-220293
202	20201	26/03/2012	Semi Urban	LDM office	1/880 Civil Lines Fateherh	Barabanki	Bank of India	Sponsor Bank	Mr.G.P.Tripathi	8004027400	FLC.Barabanki@bankofindia.co.in	NA
254	25401	21/3/2012	URBAN	LDM office	Farrukhabad Civil Lines, Near Anand Cinema, Surendra pal Pathak Complex	Farrukhabad	Bank of India	Sponsor Bank	Radhey Shyam Dubey	9415124629	FLC.Farrukhabad@bankofindia.co.in	NA
206	20601	30/3/2012	URBAN	LDM office	Hadoli 1st Floor Milk Complex M.G.	Hardoi	Bank of India	Sponsor Bank	M.L.Gupta	8858777082, 8400124232	FLC.Hardoi@bankofindia.co.in	NA
255	25501	20.05.2012	Semi- Urban	LDM office	Road Kannauj [U.P.]	Kannauj	Bank of India	Sponsor Bank	Sughar Singh Yadav	9451788227	FLC.Kannoj@bankofindia.co.in	NA
200	20001	31.05.2012	Rural	LDM office	Chinhat Tiraha, , Near Malhore Auto Stand, Chinhat, Lucknow	Lucknow	Bank of India	Sponsor Bank	Mr.Pankaj Khare	9793612333	FLC.Lucknow@bankofindia.co.in	0522-4005967
258	25801	21.05.2012	Semi- Urba	RSETI Premises	Madhav Guest House Bye-pass Road, Mainpuri	Mainpuri	Bank of India	Sponsor Bank	Shri.Bakay Lal	9456863776	FLC.Mainpuri@bankofindia.co.in	05672-234324
205	20501	19.09.2013	URBAN	RSETI Premises	FLCC, Dahi Chowki, Unnao SHOP NO. 4 & 5 SOLANKI MARKET OPP. SETH PADAM CHAND JAIN INSTITUTE	Unnao	Bank of India	Sponsor Bank	Naresh Chandra (Verma)	9005792320	FLC.Unnao@bankofindia.co.in	
260	26001	19/11/2011	URBAN	INDEPENDENT	KHANDARI AGRA 282002 GANGA JAWAHAR COLONY	Agra	Canara bank	Directly sponsored	Sri Ram Sewak	9412810183	amulyaofficegra@gmail.com	
264	26401	19/11/2011	URBAN	INDEPENDENT	RANGHAT ROAD, ALGIARH 2ND FLOOR LEAD BANK OFFICE,	Aligarh	Canara bank	Directly sponsored	Sri H C Pandey	7895226282	fcajigarh.123@gmail.com	
266	26601	19.11.2011	SEMI URBAN	LDM OFFICE	CIVIL LINES, ETAH MIDUNAL GIRLUMAL MILL COMPOUND INFRONT OF KOTWALI NEAR SHIVA	Etah	Canara bank	Directly sponsored	Sri Sunder Lal	9758040230	ficetah@gmail.com	
263	26301	19/11/2011	URBAN	INDEPENDENT	HOSPITAL HATHRAS Near of Rajendra Bohre Shop,	Hathras	Canara bank	Directly sponsored	Sri M M Saraswat	9412173637	fhathras31@gmail.com	
299	29901	19/11/2011	Semi Urban	INDEPENDENT	Nadrali Gate, Kasganj C/O CENTRAL BANK OF INDIA	Kasganj	Canara bank	Directly sponsored	Sri Umesh Chandra Gaur	9719358894	ficetaganj@gmail.com	
259	25901	29-05-2012	SEMI URBAN	RSETI	LDM OFFICE, KHANPUR BRANCH JAMUNA ROAD	Auraiya	Central bank of India	TRUST	M P Shankar	9389379640	fccauraiya@gmail.com	
235	23501	30.06.2011	Semi-Urban	RSETI	AURAIYA UP Haldi Kothi,Ballia	Ballia	Central bank of India	TRUST	N N Kunwar	9415450332	ficball@centralbank.co.in	
236	23601	30/06/2011	URBAN	LDM office	Nagarpalika Road Palika Bazar, 1st floor Deoria	Deoria	Central bank of India	TRUST	Mohd Usman	9838648517	ficdeor@centralbank.co.in	
256	25601	18.05.2011	URBAN	RSETI	KUMS, Etawah 11-BabaBhadrath Colony near Rly. Station, Padrauna	Etawah	Central bank of India	TRUST	Yadunath Singh Yadav	9412616288	ficetaw@centralbank.co.in	
237	23701	14.05.2011	Semi-Urban	RSETI	LDMO, Civil Lines, Badaun	Kushinagar	Central bank of India	TRUST	IP Singh	9839202131	ficckush@centralbank.co.in	
267	26701	27.09.2010	Urban	LDM Office	LDM Bijnor	Badaun	Punjab National bank	Trust	Sh. D.K. CHADDHA	9837163332	ficbadaun@gmail.com	05832-224340
276	27601	05.07.2010	Semi Urban	LDM Office	Lead bank OFFICE Bulandshahr	Bijnor	Punjab National bank	Trust	Sh. Veer Singh	8171997965	ldmbijnor@pnb.co.in	01342-262307
268	26801	01.02.2010	Urban	LDM Office	12/2 CIVIL LINES NEAR HEAD POST OFFICE, JHANSI	Bulandshahr	Punjab National bank	Trust	Sh. A. K. Singh	9927855955	ldmbsr@pnb.co.in	05732-283380
214	21401	27.08.2010	URBAN	Independent	LDMO, PNB, Shiv Chowk, Laitpur	Jhansi	Punjab National bank	Trust	B.B.LAL	9936981066	bbl.pnb@gmail.com	No
213	21301	20.08.2012	Urban	Independent	LDMO, PNB, Shiv Chowk, MUZAFFARNAGAR	Laitpur	Punjab National bank	Trust	MAHADEO PRASAD	8765313176	ldmlaitpur@pnb.co.in	No
272	27201	17/7/2010	URBAN	LDM Office	LDMO, Karona Road, Shamli	Muzaffarnagar	Punjab National bank	Trust	Vijay kumar gupta	9412210815	ficmzn@gmail.com	0131-2432694
274	27401	23-09-2010	URBAN	LDM Office	State Bank of India, RSETI,	Sahasranpur	Punjab National bank	Trust	MOHSIN RAZA	9012020003	ficshahranpur@gmail.com	0132-2715602
315	31501	03.10.2014	Semi Urban	LDM Office	Station Road, Near- Prakash Hotel Basti	Shamli	Punjab National bank	Trust	Yogender Pal Singh Panwar	9457640202	ficshamli@gmail.com	No
242	24201	10/10/11	Urban	RSETI OFFICE		Basti	State Bank of India	Trust	Durg Vijai Yadav	9415822155	leadbankofficebasti@gmail.com	NIJ

District code	FLC Code*	Date of opening	Location (Metro, Urban, Semi-urban or rural)	Premises (Bank branch, LDM office, RSETI, Independent)	Address of FLC	District	Sponsor Bank	Whether Run by Trust or run directly by sponsor bank	Name(s) of FL Counsellor(s)	Contact No(s)	Email	FLC Helpline
203	20301	09/10/12	Urban	LDM OFFICE	Lead Bank Office, State Bank of India, 1st Floor, Bye Pass Road, Firozabad, U.P.	Firozabad	State Bank of India	Sponsored Bank	Surender Indaura	9639015314	surender.indaura@sbi.co.in	Nil
240	24001	30/09/2011	Urban	RSETI OFFICE	Shri Krishna Trade Centre, Dharamshala Bazar, Gorakhpur	Gorakhpur	State Bank of India	Trust	P.C. Singh	9451513216	lbgorakhpur@gmail.com	Nil
225	22501	15/12/11	Semi Urban	LDM OFFICE	Lead Bank Office, State Bank of India, Pherenda Road, Mahrajganj	Mahrajganj	State Bank of India	Trust	Ajai Kumar Srivastava	9794341288	ajknigam@sbi.co.in	Nil
227	22701	18/07/2011	Semi Urban	RSETI OFFICE	FLCC, First Floor, Industrial Area, Sant Kabir Nagar-272178	Sant Kabir Nagar	State Bank of India	Trust	Shri. B.M.Singh	9450886341	p.p.dubey@sbi.co.in	Nil
257	25701	15/10/2011	Rural	LDM OFFICE	SBI FLCC AZAD Nagar (Lead Bank Office) Naugarh, Siddharth Nagar	Siddharth Nagar	State Bank of India	Trust	Z H Rizvi	9695795767	raj_singh11@sbi.co.in	Nil
279	27901	29.12.2011	URBAN	Independent	AMROHA	Amroha	Syndicate Bank	Trust	Mr.Vinay Kr. Tyagi	8477809889	flocjpn@gmail.com	05922-252104
275	27501	04.01.2013	S.U	Independent	DRDA Premises Collect, Vikas	Baghat	Syndicate Bank	Trust	Mr Sumati Prakash Jain	9839450461	jnanajyothi.bpt@gmail.com	0121-2222913
271	27101	20.03.2012	RURAL	Independent	139,DADRI,NOIDA	Gautam Budh Nagar	Syndicate Bank	Trust	Mr.Guru Dayal Kapoor	9711387073	jiffccsurajpur2011@gmail.com	0120-2560133
269	26901	20-03-2014	URBAN	Independent	RDC-9 RAJ NAGAR, GZB	Ghaziabad	Syndicate Bank	Trust	Mr. Shalendra Kumar	8588045989	jfnanjyotigzb@gmail.com	0120-2820103
313	31301	24.07.2013	Urban	Independent	Sarvodya Colony Hapur	Hapur	Syndicate Bank	Trust	Mr S M Agarwal	9897088334	jnanajyothi.hapur@gmail.com	0122-2300272
262	26201	20.10.2011	URBAN	Independent	Jilla Panchayat Bhawan Civil	Mathura	Syndicate Bank	Trust	Mr Ram Khiladi Sharma	9457885941	ficc0565mtj@gmail.com	0565-2470242
270	27001	21.10.2011	Urban	Independent	Lines Mathura 0565- 5470242	Meerut	Syndicate Bank	Trust	Mr T C Gupta	8126721537	jnanajyothimrt@gmail.com	0121-2604435
278	27801	28.11.2011	URBAN	Independent	SURAJKUND ROAD, MEERUT	Moradabad	Syndicate Bank	Trust	Mr I A Naziri	9411610210	jiffcc21mbd@gmail.com	0591-2480280
317					MORADABAD	Sambhal	Syndicate Bank		Mr.Zamin Ali	9568653653	ficsambhal@gmail.com	
226	22601	01.06.2010	Semi Urban	Independent	TAMSA F.L.C.C. Azamgarh, Collectorate, Azamgarh, 276001	Azamgarh	Union Bank of India	Sponsor Bank	Ramavtar singh	9415835509	ficczaamgarh@gmail.com	nil
231	23101	25.06.2012	Semi Urban	RSETI	Near RSETI of UBI, Bhadoi	Bhadohi	Union Bank of India	Sponsor Bank	Mr. Ram Lal Srivastav (wef 01.03.2016)	9918501362	ldmgyanpur@unionbankofindia.com	nil
229	22901	15.04.2010	SEMI URBAN	LDM Office	UPSTAIRS LDM OFFICE, GT ROAD CHANDAULI	Chandauli	Union Bank of India	Sponsor Bank	Mr.S.K. Padhi (temporary)	9918301932	ldmchandauli@unionbankofindia.com	nil
234	23401	01/09/2011	Semi Urban	Independent	UNION BANK OF INDIA FLC CENTER DADRIGHAT GHAZIPUR	Ghazipur	Union Bank of India	Sponsor Bank	Mr.B.N.R Gupta	9415889739	ficcghazipur@gmail.com	nil
228	22801	25.05.2010	Urban	Independent	619,Hussainabad,Civil lines, Jaunpur	Jaunpur	Union Bank of India	Sponsor Bank	Pankaj Mishra	9628371504, 05452-260977	rsetiojaunpur@unionbankofindia.com	1800-1805453
253	25301	19-07-2010	Rural	Independent	Union Bank Of India, FLCC Pardaha Block Road, Baikwal, Village-Keshanpur, Post-Loite, Mau	Mau	Union Bank of India	Sponsor Bank	RAHUL PANDEY	9170094301, 7408580043	ficcmau@rediffmail.com	nil
230	23001	15/1/2010	Rural	Independent	Thane-Rohania, District-Varanasi, PIN-221107	Varanasi	Union Bank of India	Sponsor Bank	Mr. Nirmal	9415559661	ficcvaranasi@gmail.com	1800-1805020

## Database on FLCs (Run by RRBs and supported by NABARD)

District code	FLC Code*	District name	Date of opening	Address of FLC	Sponsor Bank	Whether Run by Trust or run directly by sponsor bank	Name(s) of FL Counsellor(s)	Contact No(s)
244	24402	Behraich	20.06.2013	Vitvitya Saksharta Kendra, Main Branch, Kachahari Road, Behraich	Allahabad UP Gramseem Bank	Sponsor Bank	Jagat Ram	8450747684
218	21802	Banda	01.06.2013	Vitvitya Saksharta Kendra, Kalukuwan Branch, Kalukuwan, Banda	Allahabad UP Gramseem Bank	Sponsor Bank	V.K. Singh	8052302361
207	20702	Chitrakoot	30.09.2013	Vitvitya Saksharta Kendra, Regional Office, Amanpur, Karvi District- Chitrakoot	Allahabad UP Gramin Bank	Sponsor Bank	Vishnu Kumar	8052302469
216	21602	Hemipur	01.06.2013	Vitvitya Saksharta Kendra, Mandi Branch, Maudaha, District- Hemipur	Allahabad UP Gramin Bank	Sponsor Bank	R.N. Prajapati	8450850430
212	21202	Jalaun	01.06.2013	Vitvitya Saksharta Kendra, Churkhi Road Branch, Orai, District- Jalaun	Allahabad UP Gramin Bank	Sponsor Bank	Shri Ram Verma	9554010333
010	01002	Lakhimpur	01.06.2013	Vitvitya Saksharta Kendra, Meia Meidan Branch, Lakhimpur	Allahabad UP Gramin Bank	Sponsor Bank	Param Verma	9450601808
217	21702	Mahoba	01.06.2013	Vitvitya Saksharta Kendra, Main Branch, Paliwal Market, Mahoba	Allahabad UP Gramin Bank	Sponsor Bank	R.K. Shrivastava	8450274159
232	23202	Mirzapur	01.06.2013	Vitvitya Saksharta Kendra, Main Branch, Bus Stand, Mirzapur	Allahabad UP Gramin Bank	Sponsor Bank	Gopal Mishra	8052302394
245	24502	Sitapur	01.06.2013	Naijalapur, Sitapur	Allahabad UP Gramin Bank	Sponsor Bank	A.K. Verma	9554701777
288	28802	Sonebhadra	24.06.2013	Vitvitya Saksharta Kendra, Roberfaganj Branch, Station Road, Roberfaganj, District- Sonebhadra	Allahabad UP Gramin Bank	Sponsor Bank	Regined	NA
246	24602	Strawesti	30.09.2013	Vitvitya Saksharta Kendra, Bhinga Branch, Nai Bazar, Bhinga, District- Strawesti	Allahabad UP Gramin Bank	Sponsor Bank	R.N. Singh	7081045553
220	22002	Allahabad	21.01.2014	Baroda Jagriti Financial Literacy centre, Regional Office, Allahabad	Baroda UP Gramseem Bank	Sponsor Bank	Subheesh Diwedi	9415035241
215	21502	Ambedkar Nagar	08.01.2014	Baroda Jagriti Financial Literacy centre, Akbarpur, Ambedkar Nagar	Baroda UP Gramseem Bank	Sponsor Bank	B.D. Tiwari	8874206936
308	30802	Amethi	08.01.2014	Baroda Jagriti Financial Literacy centre, Gauriganj, Amethi	Baroda UP Gramseem Bank	Sponsor Bank	Bharat Singh	7708906226
250	25002	Barilly	21.01.2014	Baroda Jagriti Financial Literacy centre, Pansakhera, Barilly	Baroda UP Gramseem Bank	Sponsor Bank	Anil Agarwal	9557630034
224	22402	Faizabad	08.01.2014	Baroda Jagriti Financial Literacy centre, Regional Office, Faizabad	Baroda UP Gramseem Bank	Sponsor Bank	Heera Lal Kanujiya	9305180931
208	20802	Fatehpur	21.01.2014	Baroda Jagriti Financial Literacy centre, Branch Jaitram Ram Nagar, Fatehpur	Baroda UP Gramseem Bank	Sponsor Bank	Ram Khelawan	8161277989
211	21102	Kanpur Dehat	21.01.2014	Baroda Jagriti Financial Literacy centre, Branch Pukhrayan, Kanpur Dehat	Baroda UP Gramseem Bank	Sponsor Bank	Ravi Prakesh	9685410206
210	21002	Kanpur Nagar	21.01.2014	Baroda Jagriti Financial Literacy centre, Regional Office, Kanpur Nagar	Baroda UP Gramseem Bank	Sponsor Bank	Madhusudan	9559305175
221	22102	Kaushambhi	21.01.2014	Baroda Jagriti Financial Literacy centre, Branch -Manjhanpur Kaushambhi	Baroda UP Gramseem Bank	Sponsor Bank	Shiv Raj Singh	7708901614
248	24802	Pilibhit	21.01.2014	Baroda Jagriti Financial Literacy centre, Branch Naktadana, Pilibhit	Baroda UP Gramseem Bank	Sponsor Bank	A. K. Sharma	8997158485
222	22202	Pratapgarh	08.01.2014	Baroda Jagriti Financial Literacy centre, Regional Office, Pratapgarh	Baroda UP Gramseem Bank	Sponsor Bank	Virendra Kumar	8473202861
204	20402	Raebareilly	21.01.2014	Baroda Jagriti Financial Literacy centre, Branch Garhi Mutaili, Raebareilly	Baroda UP Gramseem Bank	Sponsor Bank	C. M. Seth	7705806280
252	25202	Shahjahanpur	21.01.2014	Baroda Jagriti Financial Literacy centre, Regional Office, Shahjahanpur	Baroda UP Gramseem Bank	Sponsor Bank	Rajesh Srivastava	8545810178
223	22302	Sultanpur	08.01.2014	Baroda Jagriti Financial Literacy centre, Daryapur, Sultanpur	Baroda UP Gramseem Bank	Sponsor Bank	Anil Srivastava	9415185604
280	28002	Agra	24.09.2014	Regional Office Gramin Bank of Ayyavart Agra	Gramin Bank of Ayyavart	Run by Bank with financial support of NABARD	Brijesh Kumar	9368673981
264	26402	Aligarh	15.03.2013	Regional Office Gramin Bank of Ayyavart Aligarh	Gramin Bank of Ayyavart	Run by Bank with financial support of NABARD	Ma Jamil	8412440402
202	20202	Barabanki	20.03.2013	Regional Office Gramin Bank of Ayyavart Barabanki	Gramin Bank of Ayyavart	Run by Bank with financial support of NABARD	Balvire Singh	7275719323
254	25402	Farrukhabad	24.09.2014	Regional Office Gramin Bank of Ayyavart Farrukhabad	Gramin Bank of Ayyavart	Run by Bank with financial support of NABARD	Ashwani Kumar Gupta	9450006227
206	20602	Hardoi	24.09.2014	Regional Office Gramin Bank of Ayyavart Hardoi	Gramin Bank of Ayyavart	Run by Bank with financial support of NABARD	Nand Roop Pal	7386898799
263	26302	Hathras	24.09.2014	Regional Office Gramin Bank of Ayyavart Hathras	Gramin Bank of Ayyavart	Run by Bank with financial support of NABARD	Piyush Kant Gupta	9897431201
255	25502	Kannauj	24.09.2014	Regional Office Gramin Bank of Ayyavart Kannauj	Gramin Bank of Ayyavart	Run by Bank with financial support of NABARD	Rakesh Kumar Dubey	9450006580
200	20002	Lucknow	20.03.2013	Regional Office Gramin Bank of Ayyavart Lucknow	Gramin Bank of Ayyavart	Run by Bank with financial support of NABARD	K.K. Pandey	8174837982
258	25802	Mainpuri	20.03.2013	Regional Office Gramin Bank of Ayyavart Mainpuri	Gramin Bank of Ayyavart	Run by Bank with financial support of NABARD	Mehendra Pal Pathak	9412186464
205	20502	Unnao	20.03.2013	Regional Office Gramin Bank of Ayyavart Unnao	Gramin Bank of Ayyavart	Run by Bank with financial support of NABARD	Sabya Narain	9450059588
226	22602	Azangarh	31.08.2013	KGS Financial Literacy centre, Mukeriganj, Azangarh	Kaashi Gomti Samyut Gramseem Bank	Run by Bank with financial support of NABARD	Leita Prasad Yadav	9415939905
231	23102	Bhadohi	14.08.2013	KGS Financial Literacy centre, Bhadohi	Kaashi Gomti Samyut Gramseem Bank	Run by Bank with financial support of NABARD	B. Nagrajan	7705001926



District code	FLC Code*	District name	Date of opening	Address of FLC	Sponsor Bank	Whether Run by Trust or run directly by sponsor bank	Name(s) of FL Counsellor(s)	Contact No(s)
229	22902	Chandauli	28.08.2013	KGS Financial Literacy centre, Kail Mahaa, Mughal Sarai, Chandauli	Kaashi Gornli Samyut Gramseebank	Run by Bank with financial support of NABARD	Sayeed zayer Husein	9336750168
234	23402	Ghazipur	17.08.2013	KGS Financial Literacy centre, Lanka, Ghazipur,	Kaashi Gornli Samyut Gramseebank	Run by Bank with financial support of NABARD	Umesh Chandra Rai	9415860201
228	22802	Jaunpur	29.08.2013	KGS Financial Literacy centre, Line Bazar, Jaunpur	Kaashi Gornli Samyut Gramseebank	Run by Bank with financial support of NABARD	Shri Kishun Yadav	9415895765
253	25302	Mau	31.08.2013	KGS Financial Literacy centre, Mirza Hadipura, Mau	Kaashi Gornli Samyut Gramseebank	Run by Bank with financial support of NABARD	Expired, under process	
230	23002	Varanasi	08.04.2013	KGS Financial Literacy centre, Akatha, Varanasi	Kaashi Gornli Samyut Gramseebank	Run by Bank with financial support of NABARD	Vikramaditya Panday	7409428410
279	27902	Amroha	20.03.2013	Prathama Bank Regional Office-Amroha	Prathama Bank	Run by Bank with financial support of NABARD	Sri B.S.YADAV	9756853853
278	27802	Moredabad	20.03.2013	Prathama Bank Head Office RG Vihar -Moredabad	Prathama Bank	Run by Bank with financial support of NABARD	Sri D.P.S.Restogi	9639285395
280	28002	Rampur	20.03.2013	Prathama Bank Penwaria Branch, Rampur	Prathama Bank	Run by Bank with financial support of NABARD	Sri O.P.GUPTA	9917763793
317	31701	Sambhal	20.03.2013	Prathama Bank, Regional Office-Sambhal	Prathama Bank	Run by Bank with financial support of NABARD	Sri Zamin Ali	9568653853
242	24202	Basti	20.03.2013	Financial literacy center Aapal Chowraha, Basti	Purvanchal	Run by Bank with financial support of NABARD	Ravindra Singh	9415379800
236	23602	Deoria	20.03.2013	Financial literacy center, Sonda ( Sonu Ghat ), Deoria	Purvanchal	Run by Bank with financial support of NABARD	Anil Kumar Varnval	9621412702
240	24002	Gorakhpur	20.03.2013	Financial literacy center Khorabar Gorakhpur	Purvanchal	Run by Bank with financial support of NABARD	Daya Kishor Rai	9839089967
237	23702	Kushinagar	20.03.2013	Financial literacy center Ravindra Nagar Dhos, Padrauna	Purvanchal	Run by Bank with financial support of NABARD	Chhedi prasad Diwedi	7571811787
225	22502	Maharajganj	20.03.2013	Financial literacy center Maupakar, Maharajganj	Purvanchal	Run by Bank with financial support of NABARD	Vijay Nath tripathi	9415259828
227	22702	Sant Kabir Nagar	20.03.2013	Financial literacy center Khallilabad, Santkabir Nagar	Purvanchal	Run by Bank with financial support of NABARD	Ram shankar	7571811791
257	25702	Siddharth Nagar	20.03.2013	Financial literacy center Naughar, Siddharth Nagar	Purvanchal	Run by Bank with financial support of NABARD	Rameesh Chandra Sharma	7571811769
275	27502	Baghpat	17.05.2013	Financial Literacy centre, Baghpat	Sarva UP Gramseebank	Run by Bank with financial support of NABARD	Sh. Mahendra Singh	9439877753
268	26802	Bulandshahar	17.05.2013	Financial Literacy centre, Bulandshahar	Sarva UP Gramseebank	Run by Bank with financial support of NABARD	Sh. Safish Chand	9411805191
271	27102	GB Nagar	17.05.2013	Financial Literacy centre, GB Nagar	Sarva UP Gramseebank	Run by Bank with financial support of NABARD	Sh. Raj Singh	9453017585
269	26902	Ghaziabad	17.05.2013	Financial Literacy centre, Ghaziabad	Sarva UP Gramseebank	Run by Bank with financial support of NABARD	Sh. Jaibhagwan Sharma	8958388564
313	31302	Hapur	17.05.2013	Financial Literacy centre, Hapur	Sarva UP Gramseebank	Run by Bank with financial support of NABARD	Sh. S.S.Sahlotra	9319372538
214	21402	Jhansi	17.05.2013	Financial Literacy centre, Jhansi	Sarva UP Gramseebank	Run by Bank with financial support of NABARD	Sh. Kanhaya Lal Jatav	9450040281
213	21302	Lalitpur	17.05.2013	Financial Literacy centre, Lalitpur	Sarva UP Gramseebank	Run by Bank with financial support of NABARD	Malik	9619487164
270	27002	Meerut	17.05.2013	Financial Literacy centre, Meerut	Sarva UP Gramseebank	Run by Bank with financial support of NABARD	Sh. K.P.Singh	8923019222
272	27202	Muzaffarnagar	17.05.2013	Financial Literacy centre, Muzaffarnagar	Sarva UP Gramseebank	Run by Bank with financial support of NABARD	Sh. Adeep Sinha	7060094877
274	27402	Saharanpur	17.05.2013	Financial Literacy centre, Saharanpur	Sarva UP Gramseebank	Run by Bank with financial support of NABARD	Sh. Kuldeep Chand Jain	9759010085
315	31502	Shamli	17.05.2013	Financial Literacy centre, Shamli	Sarva UP Gramseebank	Run by Bank with financial support of NABARD	Sh. Krishan Pal Singh	9045256393

**List of FLC established by Cooperative Banks with NABARD assistance**

SI No	District Code	Name of DCB	No of FLCs	Name of the block/branch	FLC Code as per RBI guidelines
1	280	Rampur	6	Milak	280C01
				Shahbad	280C02
				Swar	280C03
				Chamrawwa	280C04
				Bilaspur	280C05
				Saidnagar	280C06
2	202	Barabanki	5	Nawabganjr	202C01
				Bishnupur,	202C02
				Koti	202C03
				Dariyabad	202C04
				Ramnagar	202C05
3	264	Aligarh	5	Dhanipuri	264C01
				Atrauli	264C02
				Khair	264C03
				Jawani (kasimpur)	264C04
				Jglas	264C05
4	249	Pilibhit	7	Bilsanda	249C01
				Berkhera	249C02
				Amaria	249C03
				Puranpur	249C04
				Marauri	249C05
				Lalkauklera	249C06
				Bisalpur	249C07
5	266	Etah	5	Aliganj	266C01
				Jaithra	266C02
				Sheetalpur	266C03
				Sahwar	266C04
				Kasganj	266C05
6	010	Lakhimpur	15	Mitauli	010C01
				Dhaurahara	010C02
				Isanagar	010C03
				Palia	010C04
				Bijuwa	010C05
				Iakhimpur	010C06
				Nakaha	010C07
				Ramiyabehad	010C08
				Mohammadi	010C09
				Bankey Ganj	010C10
				Pasgawan	010C11
				Phoolbehad	010C12
				Kumbhi	010C13
				Behjam	010C14
				Nighasan	010C15
7	276	Bijnor	5	Mohammadpur -Deomal	276C01
				Najibabad	276C02
				Dhampur	276C03
				Noorpur	276C04
				Kotwali	276C05
8	210	Kanpur	4	Ghatampur	210C01
				Shivrajpur	210C02
				Derapur	210C03
				Amraudha	210C04
9	204	Rae Bareli	1	Lalganj	204C01

**List of FLC established by Cooperative Banks with NABARD assistance**

SI No	District Code	Name of DCB	No of FLCs	Name of the block/branch	FLC Code as per RBI guidelines
10	250	Bareilly	10	Nawabganj	250C01
				Agnla	250C02
				Meerganj	250C03
				Faridpur	250C04
				Baheri	250C05
				Alampu--Zafrabad,	250C06
				Ramnagar	250C07
				Bithri-Chanpur	250C08
				Fatehganj-West	250C09
				Shergarh	250C10
11	268	Bulandshar	5	Dibal	268C01
				Gulawati	268C02
				Jahangirabad	268C03
				Khurja	268C04
				Panasu	268C05
12	269	Ghaziabad	5	Bhojpur	269C01
				Muradnagar	269C02
				Dhaulana	269C03
				Hapur	269C04
13	272	Muzaffarnagar	5	Budhana	272C01
				Khatauli	272C02
				Jansath	272C03
				Sadav	272C04
				Jhanabhawan	272C05
14	274	Saharanpur	5	Deoband	274C01
				Sadholi-Kadeem	274C02
				Rampur-Maniharan	274C03
				Gangoh	274C04
				Gagalher	274C05
15	270	Meerut	5	Parikshitgarh	270C01
				Mawana	270C02
				Pilana.	270C03
				Baghpat	270C04
				Baraut	270C05
16	232	Mirzapur	5	Jamalpur	232C01
				Adalhat	232C02
				Hallia	232C03
				Robbertsganj	232C04
				Gharawal	232C05
				Nagar	232C06
				Kon	232C07
				Marhihan	232C08
				Dhatara	232C09
				Dudhi	232C10
17	292	Pratapgarh DCB	5	sadar	292C01
				Kunda	292C02
				Patti	292C03
				Gaura	292C04
				Lalgang	292C05
18	252	Shahjahanpur DCB	5	Bhawalkhera	252C01
				Jalalabad	252C02
				Tilhar	252C03
				Powayan	252C04
				Nigohi	252C05

**List of FLC established by Cooperative Banks with NABARD assistance**

SI No	District Code	Name of DCB	No of FLCs	Name of the block/branch	FLC Code as per RBI guidelines
19	256	Etawah DCB	5	Saifai	256C01
				Jaswant nagar	256C02
				Takha	256C03
				Auralya	256C04
				Bidhuna	256C05
20	482	Hamirpur DCB	5	Rath	482C01
				Maudaha	482C02
				Kabrai, Mahoba	482C03
				Charkhari	482C04
				Panwari	482C05
21	278	Moradabad DCB	5	Moradabad,	278C01
				Chhajlet	278C02
				Hasampur	278C03
				Dhanaura	278C04
				Bahjol	278C05
22	262	Mathura	5	Raya	262C01
				Mant	262C02
				Naujheet	262C03
				Nabdgaun	262C04
				Chhata	262C05
23	254	Farrukhabad	5	Kalmganj	254C01
				Barhpur	254C02
				Kannauj	254C03
				Saurikh	254C04
				Chhibramau	254C05
24	213	Lalithpur	2	Talehat	213C01
				Jakhora	213C02
25	218	Banda	5	Tindwari	218C01
				Baberu	218C02
				Kamasin Badokhar	218C03
				Khurd	218C04
				Karvi	218C05
26	214	Jhansi	5	Badagaon	214C01
				Gurusarai	214C02
				Mauranipur	214C03
				Moth	214C04
				Chirgson	214C05
27	253	Mau	5	Pardahaan	253C01
				Ranipur	253C02
				Ratanpura	253C03
				Fatehpur-Mandawan	253C04
				Mohammadabad Gohana	253C05
28	205	Unnao	5	Sikanderpur Sarosi	205C01
				Sajipur	205C02
				Miyaganj	205C03
				Sumerpur	205C04
				Asoha	205C05
<b>Total</b>			<b>150</b>		

\* FLC Code will be 6 Character Code in which first three digit will be District Code , fourth digit will be C and the fifth and sixth digits will be sequential running code in each district starting from 01.



भारतीय रिज़र्व बैंक  
RESERVE BANK OF INDIA  
www.rbi.org.in

RBI/2016-17/236

FIDD.FLC.BC.No.22/12.01.018/2016-17

March 02, 2017

To Chairman/MD & CEO  
Scheduled Commercial Banks  
(Including RRBs)

Dear Sir/Madam,

**Financial Literacy by FLCs (Financial Literacy Centres) and rural branches - Policy Review**

Please refer to our circular FIDD.FLC.BC.No.18/12.01.018/2015-16 dated January 14, 2016 on guidelines for FLCs and rural branches. In terms of this circular, FLCs and rural branches were advised to conduct two types of camps viz. - Special camps for people newly inducted into the financial system (1 camp per month) for a period of one year and target group specific camps 1 each for five target groups' viz. farmers, small entrepreneurs, school children, senior citizens and SHGs. The one year period for conduct of special camps for people newly inducted into the financial system has come to an end in January 2017.

2. Given the recent developments on withdrawal of legal tender status of Specified Bank Notes and the focus on going digital, the policy on conduct of camps by FLCs and rural branches of the banks has been revised as under:

**Financial Literacy Centres (FLCs):** FLCs are advised to conduct special camps for a period of one year beginning April 1, 2017 on "Going digital" through UPI and \*99# (USSD)". Two posters, one on UPI and one on \*99# have been prepared for the benefit of the trainers and the audience. The English, Hindi and local language versions of the two posters are available at the financial education webpage of the Bank for download and printing purposes. While the A2 and A3 sizes can be used by trainers, A4 and A5 sizes can be distributed to the general public during the camps.

Besides the special camps on going digital, FLCs will continue to conduct the tailored camps for the different target groups as prescribed in our circular dated January 14, 2016. The tailored content for each target group is currently being prepared and is expected to be shared with banks/FLCs in due course of time. The proposed approach by FLCs and the operational guidelines for conduct of special camps is illustrated in **Annex I**.

वित्तीय समावेशन और विकास विभाग, केंद्रीय कार्यालय, 10वीं मंज़िल, केंद्रीय कार्यालय भवन, शहीद भगत सिंह मार्ग, पो.बा.सं.10014, मुंबई 400 001  
टेलीफोन: Tel: 022-22601000 फैक्स Fax: 91-22-22621011/22619048 ईमेल E-mail: cgmincfidd@rbi.org.in

Financial Inclusion and Development Department, Central Office, 10th Floor, Central Office Building, Shahid Bhagat Singh Marg, P.Box No.10014  
Mumbai 400001

हिंदी आसान है, इसका प्रयोग बढ़ाइए

चेतावनी: रिज़र्व बैंक द्वारा ई-मेल, डाक, एसएमएस या फोन कॉल के जरिए किसी की भी व्यक्तिगत जानकारी जैसे बैंक के खाते का न्यॉर, पासवर्ड आदि नहीं मांगी जाती है। यह धन रखने या देने का प्रस्ताव भी नहीं करता है। ऐसे प्रस्तावों का किसी भी तरीके से जवाब मत दीजिए।

Caution: RBI never sends mails, SMSs or makes calls asking for personal information like bank account details, passwords, etc. It never keeps or offers funds to anyone. Please do not respond in any manner to such offers.



**Rural branches of banks:** Rural branches of banks are henceforth required to conduct only one camp per month (on the Third Friday of each month after branch hours). This camp will cover all the messages that are part of the Financial Awareness Messages (FAME) booklet and the two digital platforms UPI and \*99# (USSD). The proposed approach by rural branches is illustrated in **Annex I**. In case there are two or more rural branches in a village, the LDM may ensure that the rural branches conduct the camps on rotation basis every month.

**Funding support from FIF:** FLCs and rural branches of banks are eligible for funding support for the financial literacy camps to the extent of 60% of the expenditure of the camp subject to a maximum of ₹ 15,000/- per camp. For details on funding, please refer circular No. 240/DFIBT-33/2015 dated November 13, 2015 issued by NABARD.

**Reporting mechanism:** The reporting formats prescribed vide circular FIDD.FLC.BC.No. 12/12.01.018/2016-17 dated August 25, 2016 have been modified and the revised reporting formats are as per Annex II (Part A, B and C) for FLCs and Annex III for rural branches. The Annex II quarterly report on FLCs will be submitted by SLBCs/UTLBCs to the respective Regional office of RBI within 20 days from the end of the quarter and Annex III quarterly report on rural branches within 30 days from the end of the quarter.

The above guidelines will come into force from April 1, 2017 and the revised reporting formats will be effective from the quarter ending June 30, 2017. For the quarter ending March 2017, the quarterly returns may be submitted in the format as prescribed in circular FIDD.FLC.BC.No.12/12.01.018/2016-17 dated August 25, 2016.

The impact of the financial literacy camps will be assessed/evaluated on an ongoing basis by the Lead District Officers (LDOs) of Reserve Bank of India.

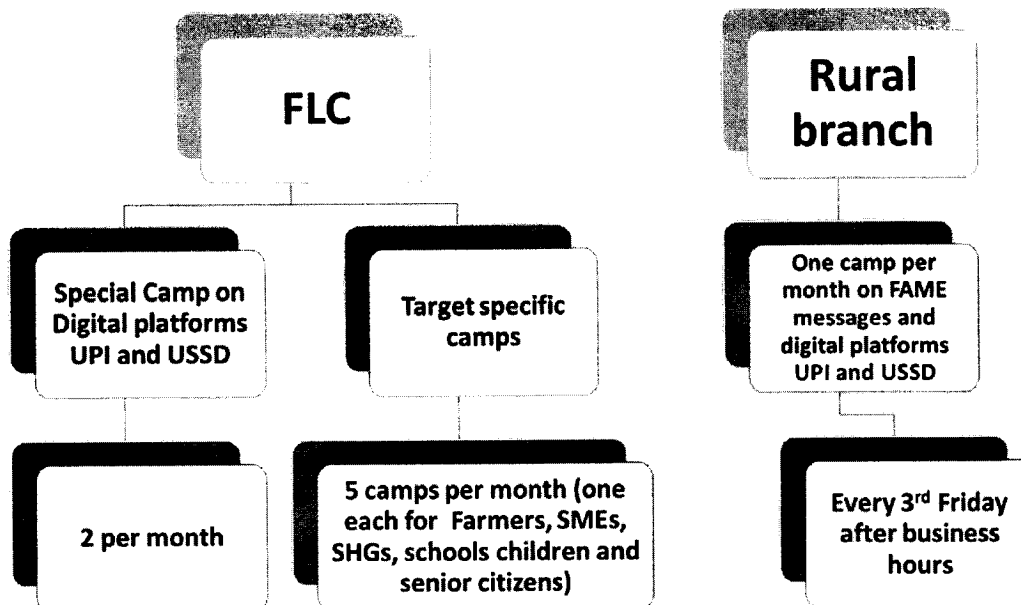
Yours faithfully,

Sd/-

(Uma Shankar)  
Chief General Manager-in-Charge

Enclosures: As above

**1. Revised approach by FLCs and rural branches**



**2. Operational guidelines for FLCs on conduct of special camps**

FLCs may conduct two special camps per month in two gram panchayats (once every fortnight). FLCs may utilize the posters and flyers prescribed by RBI for propagating the UPI and USSD platforms. The focus of the camp should be on process literacy through demonstrations of UPI and \*99# (USSD). People should be encouraged to register and get on board the digital platforms. The calendar for each quarter (6 camps per quarter) may be prepared in advance by each FLC and shared with the SLBC and the Regional office concerned of RBI. DCCs/BLBCs may discuss the "Conduct of Special camps by FLCs" as a separate agenda item in the quarterly DCC/BLBC meetings and provide necessary support in terms of identifying public places where camps can be held, enabling participation of bankers and public authorities for a concerted approach, giving publicity to camps and continuous monitoring of conduct of the camps by the FLCs.

PROGRESS OF INDIVIDUAL LOANS & GROUP LOANS DISBURSED UNDER SEP COMPONENT OF DAY-NULM BY THE END OF MARCH' 2017

क्रमांक	जनपद का नाम	शहर का नाम	SEP-I					SEP-G				
			भौतिक लक्ष्य 2016-17	बैंक को प्रेषित आवेदन पत्र	बैंक के द्वारा स्वीकृत आवेदन पत्र	बैंक के द्वारा वितरित आवेदन पत्र	"मुद्रा" लोन का "SEP-I" में समावेश	कुल योग	भौतिक लक्ष्य 2016-17	बैंक को प्रेषित आवेदन पत्र	बैंक के द्वारा स्वीकृत आवेदन पत्र	बैंक के द्वारा वितरित आवेदन पत्र
1	AGRA	AGRA	727	1518	256	246	488	734	29	34	4	1
2	ALIGARH	ALIGARH	401	611	600	150	55	205	16	8	8	1
3	ALLAHABAD	ALLAHABAD	536	558	69	69	287	356	21	15	3	3
4	AMBEDKAR NAGAR	AKBARPUR	51	92	51	33	16	49	3	2	0	0
5	AMETHI	AMETHI	6	21	7	7	0	7	1	2	1	1
6	AMROHA	AMROHA	91	315	93	93	0	93	4	2	0	0
7	AURAIYA	AURAIYA	40	110	41	40	0	40	2	2	2	2
8	AZAMGARH	AZAMGARH	51	89	44	44	0	44	2	1	0	0
9	BADAUN	BADAUN	73	163	40	37	23	60	3	8	3	3
10	BAGPAT	BAGPAT	23	43	25	25	0	25	1	2	0	0
11	BAGPAT	BARAUT	48	58	19	19	11	30	2	2	0	0
12	BAHRAICH	BAHRAICH	85	197	48	48	37	85	3	2	1	1
13	BALLIA	BALLIA	48	121	28	20	8	28	2	8	0	0
14	BALRAMPUR	BALRAMPUR	38	77	38	38	0	38	2	0	0	0
15	BANDA	BANDA	74	162	67	67	13	80	3	5	2	2
16	BARABANKI	NAWABGANJ	37	59	19	19	21	40	1	1	1	0
17	BAREILLY	BAREILLY	415	415	95	87	314	401	17	0	0	0
18	BASTI	BASTI	53	82	28	28	25	53	2	2	0	0
19	BHADOHI	GAYANPUR	6	30	9	8	0	8	1	0	0	0
20	BIJNOR	BIJNOR	43	166	49	41	1	42	2	5	2	2
21	BULANDSHAHR	BULANDSHAHR	105	205	52	52	53	105	4	5	3	3
22	BULANDSHAHR	KHURJA	56	148	22	19	37	56	2	1	1	1
23	CHANDAUJI	CHANDAUJI	11	48	13	13	0	13	1	0	0	0
24	CHANDAUJI	MUGHALSARAI	50	89	54	25	29	54	2	0	0	0
25	CHITRAKOOT	CHITRAKOOT	26	81	30	30	0	30	1	2	1	1
26	DEORIA	DEORIA	59	89	21	21	39	60	2	2	0	0
27	ETAH	ETAH	54	233	69	69	0	69	2	4	0	0
28	ETAWAH	ETAWAH	118	219	83	83	39	122	5	7	0	0
29	FAIZABAD	FAIZABAD	76	132	78	74	3	77	3	6	0	0
30	FARRUKKHABAD	FARRUKKHABAD	127	231	83	80	50	130	5	15	0	0
31	FATEHPUR	FATEHPUR	89	230	49	32	58	90	4	6	2	2
32	FIROZABAD	FIROZABAD	277	372	141	141	18	159	11	4	1	1
33	FIROZABAD	SHIKOHABAD	49	52	15	15	9	24	2	0	0	0
34	G.B.NAGAR	DADRI	42	75	20	17	0	17	2	6	2	1
35	GHAZIABAD	MODINAGAR	60	122	63	45	15	60	2	2	0	0
36	GHAZIABAD	GHAZIABAD	756	1178	252	176	74	250	30	12	0	0
37	GHAZIABAD	LONI	237	426	43	43	46	89	9	2	0	0
38	GHAZIPUR	GHAZIPUR	55	121	24	20	35	55	2	2	0	0



**PROGRESS OF INDIVIDUAL LOANS & GROUP LOANS DISBURSED UNDER SEP COMPONENT OF DAY-NULM BY THE END OF MARCH' 2017**

SEP-I											SEP-G			
क्रमांक	जनपद का नाम	शहर का नाम	भौतिक लक्ष्य 2016-17	बैंक को प्रेषित आवेदन पत्र	बैंक के द्वारा स्वीकृत आवेदन पत्र	बैंक के द्वारा वितरित आवेदन पत्र	"मूद्रा" लोन का "SEP-I" में समावेश	कुल योग	भौतिक लक्ष्य 2016-17	बैंक को प्रेषित आवेदन पत्र	बैंक के द्वारा स्वीकृत आवेदन पत्र	बैंक के द्वारा वितरित आवेदन पत्र		
39	GONDA	GONDA	52	96	55	28	24	52	2	4	2	2		
40	GORAKHPUR	GORAKHPUR	309	445	58	58	192	250	12	2	0	0		
41	HAMIRPUR	HAMIRPUR	16	40	20	20	0	20	1	2	1	1		
42	HAPUR	HAPUR	121	270	74	69	44	113	5	5	1	1		
43	HARDOI	HARDOI	90	143	59	55	2	57	4	2	2	1		
44	HATHRAS	HATHRAS	66	199	47	35	37	72	3	6	4	0		
45	JALAUN	ORAI	87	395	64	64	0	64	3	4	2	2		
46	JAUNPUR	JAUNPUR	83	187	32	32	51	83	3	3	2	2		
47	JHANSI	JHANSI	232	776	65	65	0	65	9	61	1	1		
48	KANNAUJ	KANNAUJ	39	69	40	40	0	40	2	2	2	2		
49	KANPUR DEHAT	AKBARPUR	9	19	10	10	0	10	1	3	1	0		
50	KANPUR NAGAR	KANPUR NAGAR	1269	3568	296	180	997	1177	51	60	4	4		
51	KASGANJ	KASGANJ	46	70	41	39	2	41	2	1	1	0		
52	KAUSHAMBI	MANJHANPUR	8	13	9	8	0	8	1	1	0	0		
53	KUSHINAGAR	PADRAUNA	23	25	25	25	0	25	1	1	1	1		
54	LAKHIMPUR KHERI	LAKHIMPUR KHERI	70	297	77	77	0	77	3	4	3	3		
55	LALITPUR	LALITPUR	111	385	121	121	0	121	2	2	2	2		
56	LUCKNOW	LUCKNOW	1292	655	170	170	781	951	52	6	2	2		
57	MAHARAJGANJ	MAHARAJGANJ	16	40	18	18	0	18	1	3	1	1		
58	MAHOBA	MAHOBA	44	160	44	44	0	44	2	3	0	0		
59	MAINPURI	MAINPURI	63	142	63	51	12	63	3	3	3	3		
60	MATHURA	MATHURA	160	325	38	38	123	161	6	13	3	3		
61	MAU	MAU	128	175	36	34	57	91	5	2	0	0		
62	MEERUT	MEERUT	599	570	165	115	225	340	24	2	2	2		
63	MIRZAPUR	MIRZAPUR	108	338	110	77	31	108	4	7	3	3		
64	MORADABAD	MORADABAD	407	855	131	131	98	229	16	11	0	0		
65	MUZAFFARNAGAR	MUZAFFARNAGAR	180	422	109	91	48	139	7	33	0	0		
66	PILIBHIT	PILIBHIT	59	183	50	50	25	75	2	4	0	0		
67	PRATAPGARH	PRATAPGARH	35	72	22	22	13	35	1	3	1	0		
68	RAEBARELI	RAEBARELI	88	207	63	51	44	95	4	4	1	1		
69	RAMPUR	RAMPUR	149	297	117	85	157	242	6	2	0	0		
70	SAHARANPUR	SAHARANPUR	324	1267	244	118	126	244	13	5	1	1		
71	SAMBHAL	CHANDAUSI	52	161	52	52	0	52	2	1	1	1		
72	SAMBHAL	SAMBHAL	101	351	79	79	5	84	4	2	2	2		
73	SANT KABIR NAGAR	KHALILABAD	22	78	25	25	0	25	1	1	0	0		
74	SHAHJAHANPUR	SHAHJAHANPUR	151	206	54	54	42	96	6	1	1	1		
75	SHAMLI	SHAMLI	49	131	46	43	3	46	2	4	2	2		
76	SHRAWASTI	BHINGA	11	27	10	10	1	11	1	1	1	1		

**PROGRESS OF INDIVIDUAL LOANS & GROUP LOANS DISBURSED UNDER SEP COMPONENT OF DAY-NULM BY THE END OF MARCH' 2017**

SEP-I												SEP-G					
क्रमांक	जनपद का नाम	शहर का नाम	भौतिक लक्ष्य 2016-17	बैंक को प्रेषित आवेदन पत्र	बैंक के द्वारा स्वीकृत आवेदन पत्र	बैंक के द्वारा वितरित आवेदन पत्र	"मुद्रा" लोन का "SEP-I" में समावेश	कुल योग	भौतिक लक्ष्य 2016-17	बैंक को प्रेषित आवेदन पत्र	बैंक के द्वारा स्वीकृत आवेदन पत्र	बैंक के द्वारा वितरित आवेदन पत्र					
77	SIDDHARTH NAGAR	SIDDHARTH NAGAR	12	26	14	14	0	14	1	1	0	0					
78	SITAPUR	SITAPUR	81	123	52	48	22	70	3	4	3	3					
79	SONBHADRA	RABERTSGANJ	17	50	17	17	0	17	1	2	1	1					
80	SULTANPUR	SULTANPUR	49	103	19	18	21	39	2	4	0	0					
81	UNNAO	UNNAO	81	172	38	38	43	81	3	7	2	2					
82	VARANASI	VARANASI	550	857	138	138	95	233	22	12	6	6					
<b>TOTAL:</b>			<b>12550</b>	<b>23928</b>	<b>5755</b>	<b>4631</b>	<b>5125</b>	<b>9756</b>	<b>505</b>	<b>481</b>	<b>102</b>	<b>82</b>					



खादी और ग्रामोद्योग आयोग

(कृम. लघु एवं मध्यम उद्यम मंत्रालय भारत सरकार)

इन्दिरानगर, पीजाबाद मार्ग, लखनऊ (उ०प्र०)।

☎ 0522-2311112 ✉ 0522-2310278 & E-Mail - kvic.lko2011@gmail.com



दिनांक : 15.05.2017

प्रधानमंत्री योजनाएं वृत्तन कार्यक्रम के अन्तर्गत उत्तर प्रदेश की वर्ष 2016-17 की रिजॉक 01-04-2016 से 31.03.2017 तक प्रगति रिपोर्ट

(रु० लाख में)

क्र. सं०	एजेंसी का नाम	वर्षांक 2016-17		अंश आवेदन पत्र प्राप्त	डीटीएफसी में प्रस्तुत अंश आवेदन पत्र	डीटीएफसी द्वारा अनुमोदित अंश आवेदन पत्र	बैंक को प्रेषित अंश आवेदन पत्र	बैंकों द्वारा स्वीकृत परियोजनायें			*नोडल बैंक शाखाओं द्वारा निर्गत मार्जिन मनी राशि		*कॉरपोरेट बैंक द्वारा निर्गत मार्जिन मनी राशि		कुल निर्गत मा० मनी राशि	
		सं०	मा.म.					सं०	मा.म.	सं०	मा.म.	सं०	मा.म.	सं०		मा.म.
1	कैथीआईटी, उमसो	2806	5611.78	10219	5585	2105	3105	9	10	11	12	13	14	15	16	17
2	उ.प्र. खादी तथा ग्रामोद्योग बोर्ड	2806	5611.78	13793	11303	3548	3707	1118	3421.09	11180	703	2171.83	712	2345.87	1415	4517.7
3	जिला उद्योग बोर्ड	3741	7482.38	21592	10067	5279	5238	1760	5055.41	17600	1077	3157.59	921	2891.78	1998	6049.37
	कुल योग =	9353	18705.94	45604	32955	11232	11050	3399	10741.91	33990	2079	6773.82	1995	7151.23	4074	13925.05

\* विगत वर्ष 2015-16 एवं 2016-17 में स्वीकृत के साथै नोडल बैंक से निर्गत मार्जिन मनी ।

Handwritten signature and date: 15/05/2017

पत्रांक :- शा0का0580 / पीएमईजीपी / प्रगति रिपोर्ट / 2017-18 दिनांक : 15.05.2017

1. विशेष सचिव, लघु उद्योग अंशभाग-2, उ०प्र० शासन, सचिवालय एजेंसी भवन, लखनऊ। (फोन - 0522-2223956, 6713410)
2. महाप्रबन्धक, संस्थागत वित्त एवं संचालित मीना निदेशालय, 16, विद्यानगर मार्ग, लखनऊ। (फोन - 0522-4073653, 4036354)
3. महाप्रबन्धक, एसएलवीटी, बैंक ऑफ बडौदा, विभूतिछावट, गोमतीनगर, लखनऊ। (फोन - 0522-687726, 6877710)



खादी और ग्रामीणोद्योग आयोग  
Khadi and Village Industries Commission  
सूक्ष्म, सानु एवं मध्यम उद्यम निगम, भारत सरकार  
Ministry Of Micro, Small and Medium Enterprises, Govt. Of India  
राज्य कार्यालय उत्तर प्रदेश

Annexure-I  
(SO,KVIC+UPKVIB+DIC)

ANNUAL PROGRES REPORT UNDER PMEGP FOR THE YEAR 2016-17

Name of the State/ Divisional Office:- SO,KVIC, Lucknow  
Districtwise target and consolidated performance during 2016-17

Sr. No	District	REVISED TARGET			ACHIEVEMENT			% IN ACHIEVEMENT		
		No. of projects	M.M. (Rs. In lakhs)	Emp	No. of projects	M.M. (Rs. In lakhs)	Emp	No. of projects	M.M. (Rs. In lakhs)	Emp
1	Agra	121	242.00	968	80	188.93	640	66.12	78.07	66.12
2	Aligarh	101	202.00	808	43	162.96	344	42.57	80.67	42.57
3	Allahabad	142	284.00	1136	78	395.53	624	54.93	139.27	54.93
4	Ambedkar Nagar	78	156.00	624	52	173.42	416	66.67	111.17	66.67
5	Amethi	110	220.00	880	35	140.83	280	31.82	64.02	31.82
6	Auraiya	85	170.00	680	27	60.51	216	31.76	35.59	31.76
7	Azamgarh	123	246.00	984	36	116.39	288	29.27	47.31	29.27
8	Badaun	102	204.00	816	25	57.65	200	24.51	28.26	24.51
9	Baghpath	58	116.00	464	30	129.17	240	51.72	111.35	51.72
10	Bahraich	98	196.00	784	41	209.41	328	41.84	106.84	41.84
11	Bala	97	194.00	776	39	158.28	312	40.21	81.59	40.21
12	Balrampur	71	142.00	568	28	99.57	224	39.44	70.12	39.44
13	Banda	90	180.59	720	26	68.98	208	28.89	38.20	28.89
14	Barabanki	163	326.00	1304	85	330.17	680	52.15	101.28	52.15
15	Bareilly	116	232.00	928	33	91.55	264	28.45	39.46	28.45
16	Basti	82	164.00	656	48	154.87	384	58.54	94.43	58.54
17	Bijnor	101	202.00	808	82	198.49	656	81.19	98.26	81.19
18	Bulandshahr	98	196.00	784	29	99.94	232	29.59	50.99	29.59
19	Chandauli	74	148.00	592	28	94.81	224	37.84	64.06	37.84
20	Chitrakoot	78	156.00	624	48	106.99	384	61.54	68.58	61.54
21	Deoria	104	208.00	832	52	153.03	416	50.00	73.57	50.00
22	Etah	67	134.00	536	45	93.15	360	67.16	69.51	67.16
23	Etawah	68	136.00	544	22	60.55	176	32.35	44.52	32.35
24	Faizabad	138	276.00	1104	36	141.05	288	26.09	51.10	26.09
25	Farukhabad	100	200.00	800	53	96.97	424	53.00	48.49	53.00
26	Fatehpur	113	226.00	904	58	219.24	464	51.33	97.01	51.33
27	Firozabad	81	162.00	648	71	208.83	568	87.65	128.91	87.65
28	G.B. Nagar	67	134.00	536	21	65.77	168	31.34	49.08	31.34
29	Ghaziabad	117	234.00	936	26	76.60	208	22.22	32.74	22.22
30	Gazipur	105	210.00	840	53	160.05	424	50.48	76.21	50.48
31	Gonda	101	202.00	808	65	193.28	520	64.36	95.68	64.36
32	Gorakhpur	127	254.00	1016	72	270.38	576	56.69	106.45	56.69
33	Hamirpur	79	158.00	632	28	84.36	224	35.44	53.39	35.44
34	Hapur	61	122.00	488	30	79.37	240	49.18	65.06	49.18
35	Hardoi	162	324.00	1296	74	215.98	592	45.68	66.66	45.68
36	Hathras	64	128.00	512	41	84.88	328	64.06	66.31	64.06
37	Jalaun	90	180.00	720	31	63.53	248	34.44	35.29	34.44
38	Jaunpur	126	252.00	1008	49	173.33	392	38.89	68.78	38.89
39	Jhansi	111	222.00	888	39	80.24	312	35.14	36.14	35.14
40	J.P. Nagar	70	140.00	560	51	135.72	408	72.86	96.94	72.86
41	Kannauj	107	214.00	856	38	103.10	304	35.51	48.18	35.51
42	Kanpur Dehat	98	196.00	784	40	151.64	320	40.82	77.37	40.82
43	Kanpur Nagar	164	328.00	1312	44	149.64	352	26.83	45.62	26.83
44	Kashgari	61	122.00	488	38	157.55	304	62.30	129.14	62.30

45	Kaushambi	64	128.00	512	37	144.41	296	57.81	112.82	57.81
46	Kushl nagar	112	224.00	896	62	125.13	496	55.36	55.86	55.36
47	Lakhimpur Khari	141	282.00	1128	120	331.02	960	85.11	117.38	85.11
48	Lalitpur	90	180.00	720	56	143.96	448	62.22	79.98	62.22
49	Lucknow	200	400.00	1600	82	374.28	656	41.00	93.57	41.00
50	Maharajganj	87	174.00	696	36	133.03	288	41.38	76.46	41.38
51	Mahoba	76	152.00	608	43	92.76	344	56.58	61.03	56.58
52	Mainpuri	70	140.00	560	55	119.94	440	78.57	85.67	78.57
53	Mathura	83	166.00	664	46	184.14	368	55.42	110.93	55.42
54	Mau	75	150.00	600	50	182.16	400	66.67	121.44	66.67
55	Meerut	98	196.00	784	49	131.00	392	50.00	66.84	50.00
56	Mirzapur	85	170.00	680	75	250.65	600	88.24	147.44	88.24
57	Moradabad	125	250.00	1000	37	112.40	296	29.60	44.96	29.60
58	Mujaffar Nagar	110	220.00	880	41	126.52	328	37.27	57.51	37.27
59	Pilibhit	103	206.00	824	37	117.16	296	35.92	56.87	35.92
60	Pratapgarh	93	186.00	744	44	131.08	352	47.31	70.47	47.31
61	Rae Bareilly	152	304.00	1216	61	182.27	488	40.13	59.96	40.13
62	Rampur	79	158.00	632	68	276.79	544	86.08	175.18	86.08
63	Sambhal	72	144.00	576	39	106.19	312	54.17	73.74	54.17
64	Sant Kabir Nagar	67	134.00	536	25	97.51	200	37.31	72.77	37.31
65	Sant Ravidas Nagar	64	128.00	512	46	162.64	368	71.88	127.06	71.88
66	Shahranpur	102	204.00	816	92	253.90	736	90.20	124.46	90.20
67	Shahjahanpur	119	238.00	952	34	88.65	272	28.57	37.25	28.57
68	Shamli	59	118.00	472	51	151.54	408	86.44	128.42	86.44
69	Shravasti	58	116.00	464	20	54.81	160	34.48	47.25	34.48
70	Siddhartha Nagar	81	162.00	648	24	80.42	192	29.63	49.64	29.63
71	Sitapur	177	353.78	1416	56	135.97	448	31.64	38.43	31.64
72	Sonbhadra	71	142.00	568	48	140.57	384	67.61	98.99	67.61
73	Sultanpur	162	324.00	1296	44	178.37	352	27.16	55.05	27.16
74	Unnao	133	266.00	1064	69	213.39	552	51.88	80.22	51.88
75	Varanasi	105	210.38	840	50	217.57	400	47.62	103.42	47.62
	Total	7482	14964.75	59856	3567	11296.93	28536	47.67	75.49	47.67

*R/10*  
25/1/2017  
Signature of Nodal Officer (PMEGP)

*Ranshy*  
25/1/2017  
State Director

उत्तर प्रदेश अनुसूचित जाति वित्त एवं विकास निगम लि०

निगम द्वारा संचालित स्वतः रोजगार योजनान्तर्गत बैंकवार ऋण आवेदन पत्रों का विवरण

माह-मार्च, 2017

क्र० सं०	बैंक का नाम	लक्ष्य 2015-16	बैंकों को प्रेषित ऋण आवेदन पत्रों की संख्या	बैंकों द्वारा स्वीकृत ऋण आवेदन पत्रों की संख्या	निगम द्वारा बैंकों को प्रेषित अनुदान	बैंकों द्वारा वितरित आवेदन पत्रों की संख्या	बैंकों में अनुदान प्राप्ति के बाद ऋण वितरण हेतु लम्बित आवेदन पत्र	बैंकों द्वारा निरस्त/ वापस आवेदन पत्रों की संख्या	बैंकों में लम्बित ऋण आवेदन पत्रों की संख्या
1	2	3	4	5	6	7	8	9	10
1	इलाहाबाद बैंक	5253	6071	2226	2218	803	1415	830	3015
2	सिण्डीकेट बैंक	2419	2035	841	841	288	553	421	773
3	यूनियन बैंक	4812	4355	2085	2085	806	1279	961	1309
4	सेण्ट्रल बैंक आफ इण्डिया	2884	2441	612	577	133	444	492	1337
5	पी.एन.बी	6681	7163	2820	2799	779	2020	1124	3219
6	इण्डियन ओवरसीज बैंक	568	565	165	143	50	93	64	336
7	बैंक आफ बड़ौदा	5548	4920	1603	1603	681	922	1277	2040
8	बैंक आफ इण्डिया	2656	3361	1152	1152	237	915	380	1829
9	उ०प्र० सह० विकास बैंक	6544	8669	5680	5536	1684	3852	891	2098
10	कारपोरेशन बैंक	367	337	86	83	17	66	39	212
11	केनरा बैंक	2394	1925	541	541	161	380	383	1001
12	देना बैंक	286	194	44	44	29	15	81	69
13	स्टेट बैंक	9105	6125	1596	1560	502	1058	1550	2979
14	जिला सहकारी बैंक	226	107	42	42	0	42	0	65
15	विजया बैंक	289	250	98	98	4	94	28	124
16	इण्डियन बैंक	219	246	125	125	15	110	25	96
17	ओरि० बैंक आफ कामर्स	1596	1401	476	407	15	392	199	726
18	स्टेट बैंक आफ पटियाला	114	101	37	20	0	20	14	50
19	यूनाइटेड बैंक	256	310	206	206	6	200	27	77
20	यूको बैंक	1198	782	336	336	126	210	166	280
21	पंजाब एण्ड सिंध बैंक	773	860	323	323	44	279	97	440
22	आन्धा बैंक	84	127	108	108	21	87	0	19
23	बैंक आफ महाराष्ट्र	160	144	101	101	0	101	0	43
24	स्टेट बैंक आफ बीकानेर	32	23	0	0	0	0	0	23
25	आर्यावर्त ग्रामीण बैंक	5375	4720	2185	2166	1469	697	775	1760
26	बड़ौदा उ०प्र० ग्रामीण बैंक	5466	5429	1590	1590	581	1009	1640	2199
27	काशी गोमती सम्युत ग्रा० बैंक	2930	2533	1197	1193	380	813	720	616
28	इलाहाबाद क्षेत्रीय ग्रा० बैंक	3623	3483	772	772	441	331	889	1822
29	प्रथमा बैंक	2393	3257	1821	1821	1253	568	322	1114
30	पूर्वांचल ग्रा० बैंक	3459	4133	2046	2046	702	1344	224	1863
31	सर्व उ०प्र० ग्रामीण बैंक	3011	3070	1468	1468	130	1338	306	1296
	योग	80721	79137	32382	32004	11357	20647	13925	32830



# उ०प्र० खादी तथा ग्रामोद्योग बोर्ड

## मुख्य मंत्री ग्रामोद्योग रोजगार योजना

वित्तीय वर्ष 2016-17

माह-मार्च, 2017 तक

भौतिक प्रगति

(धनराशि लाख रुपये में)

क्र.सं.	जनपद का नाम	वार्षिक लक्ष्य-2016-17				जिला स्तरीय चयन कमेटी				बैंकों को प्रेषित ऋण आवेदन				बैंकों द्वारा स्वीकृत ऋण				बैंकों द्वारा वितरित ऋण				रोजगार				प्रतिशत			
		पूँजीनिवेश		रोजगार		इ०सं०		धनराशि		इ०सं०		धनराशि		इ०सं०		धनराशि		इ०सं०		धनराशि		इ०सं०		पूँजीनिवेश		रोजगार			
		इ०सं०	₹	इ०सं०	₹	इ०सं०	₹	इ०सं०	₹	इ०सं०	₹	इ०सं०	₹	इ०सं०	₹	इ०सं०	₹	इ०सं०	₹	इ०सं०	₹	इ०सं०	₹	इ०सं०	₹	इ०सं०	₹	इ०सं०	₹
1	2	33	165.00	660	660	115	458.00	75	298.68	33	199.40	33	199.40	33	199.40	33	199.40	33	199.40	33	199.40	33	199.40	100%	121%	14	17	100%	121%
1	आगरा	33	165.00	660	660	115	458.00	75	298.68	33	199.40	33	199.40	33	199.40	33	199.40	33	199.40	33	199.40	33	199.40	100%	121%	14	17	100%	121%
2	फिरोजाबाद	28	140.00	560	560	70	320.00	70	320.00	29	149.50	27	141.50	29	149.50	27	141.50	29	149.50	27	141.50	29	149.50	96%	101%	566	566	96%	101%
3	मथुरा	25	125.00	500	500	111	506.50	59	295.00	23	141.00	21	127.00	23	141.00	21	127.00	23	141.00	21	127.00	23	141.00	84%	102%	508	508	84%	102%
4	मैनपुरी	24	120.00	480	480	73	351.00	49	286.00	25	142.00	23	123.00	25	142.00	23	123.00	25	142.00	23	123.00	25	142.00	96%	103%	492	492	96%	103%
1	आगरा मण्डल	110	550.00	2200	2200	369	1635.50	253	1199.68	110	631.90	104	590.90	110	631.90	104	590.90	110	631.90	104	590.90	110	631.90	95%	107%	2363	2363	95%	107%
5	अलीगढ़	25	125.00	500	500	90	473.00	90	473.00	23	139.50	21	119.50	23	139.50	21	119.50	23	139.50	21	119.50	23	139.50	84%	96%	478	478	84%	96%
6	एटा	26	130.00	520	520	50	249.00	50	249.00	26	128.00	24	122.00	26	128.00	24	122.00	26	128.00	24	122.00	26	128.00	92%	94%	488	488	92%	94%
7	हाथरस	27	135.00	540	540	119	482.00	66	295.50	31	141.50	27	129.50	31	141.50	27	129.50	31	141.50	27	129.50	31	141.50	100%	96%	518	518	100%	96%
8	कासगंज	24	120.00	480	480	46	260.00	46	261.00	21	137.00	18	122.00	21	137.00	18	122.00	21	137.00	18	122.00	21	137.00	75%	102%	488	488	75%	102%
2	अलीगढ़ मण्डल	102	510.00	2040	2040	305	1464.00	252	1278.50	101	546.00	90	493.00	101	546.00	90	493.00	101	546.00	90	493.00	101	546.00	88%	97%	1972	1972	88%	97%
9	इलाहाबाद	26	130.00	520	520	60	316.00	52	414.00	20	152.00	18	137.00	20	152.00	18	137.00	20	152.00	18	137.00	20	152.00	69%	105%	548	548	69%	105%
10	फतेहपुर	22	110.00	440	440	43	42.00	49	279.00	22	147.00	10	83.00	22	147.00	10	83.00	22	147.00	10	83.00	22	147.00	45%	75%	332	332	45%	75%
11	कौशांबी	18	90.00	360	360	38	234.50	48	304.00	15	107.00	15	107.00	15	107.00	15	107.00	15	107.00	15	107.00	15	107.00	83%	119%	428	428	83%	119%
12	प्रतापगढ़	24	120.00	480	480	49	307.00	36	277.00	17	125.00	17	125.00	17	125.00	17	125.00	17	125.00	17	125.00	17	125.00	71%	104%	500	500	71%	104%
3	इलाहाबाद मण्डल	90	450.00	1800	1800	190	592.50	185	1274.00	74	531.00	60	452.00	74	531.00	60	452.00	74	531.00	60	452.00	74	531.00	67%	100%	1808	1808	67%	100%
13	आजमगढ़	26	130.00	520	520	60	270.00	46	235.50	23	146.00	22	136.00	23	146.00	22	136.00	23	146.00	22	136.00	23	146.00	85%	105%	544	544	85%	105%
14	बलिया	34	170.00	680	680	50	286.00	50	261.00	34	171.85	34	171.85	34	171.85	34	171.85	34	171.85	34	171.85	34	171.85	100%	101%	687	687	100%	101%
15	मऊ	24	120.00	480	480	94	599.50	36	247.00	14	97.00	12	84.00	14	97.00	12	84.00	14	97.00	12	84.00	14	97.00	50%	70%	336	336	50%	70%
4	आजमगढ़ मण्डल	84	420.00	1680	1680	204	1155.50	132	743.50	71	414.85	68	391.85	71	414.85	68	391.85	71	414.85	68	391.85	71	414.85	81%	93%	1567	1567	81%	93%
16	बदायूँ	24	120.00	480	480	93	338.00	77	284.00	27	102.00	20	71.00	27	102.00	20	71.00	27	102.00	20	71.00	27	102.00	83%	59%	284	284	83%	59%
17	बरेली	32	160.00	640	640	225	843.00	155	614.00	35	128.15	31	114.15	35	128.15	31	114.15	35	128.15	31	114.15	35	128.15	97%	71%	457	457	97%	71%
18	पीलीभीत	34	170.00	680	680	78	329.00	69	319.00	35	179.00	35	175.00	35	179.00	35	175.00	35	179.00	35	175.00	35	179.00	103%	103%	700	700	103%	103%
19	शुहजहापुर	20	100.00	400	400	82	344.00	65	287.00	23	85.49	19	71.54	23	85.49	19	71.54	23	85.49	19	71.54	23	85.49	95%	72%	287	287	95%	72%
5	बरेली मण्डल	110	550.00	2200	2200	478	1854.00	366	1504.00	120	494.64	105	431.69	120	494.64	105	431.69	120	494.64	105	431.69	120	494.64	95%	79%	1728	1728	95%	79%

क्र.सं	जनपद का नाम	वार्षिक लक्ष्य-2016-17				जिला स्तरीय चयन कमेटी				बैंकों को प्रेषित ऋण आवेदन				बैंकों द्वारा स्वीकृत ऋण				बैंकों द्वारा वितरित ऋण				प्रतिशत			
		इंफंस्टं		पूँजीनिवेश		रोजगार		घनराशि		इंफंस्टं		घनराशि		इंफंस्टं		घनराशि		इंफंस्टं		घनराशि		इंफंस्टं		पूँजीनिवेश	
		3	4	5	6	7	8	9	10	11	12	13	14	15	17	17	17								
1	2	22	110.00	440	70	270.00	44	239.00	22	125.00	18	101.00	404	82%	92%	92%									
20	बाँदा	24	120.00	480	124	474.00	42	152.00	23	78.50	23	78.50	314	96%	65%	65%									
21	हमीरपुर	21	105.00	420	64	210.00	46	160.50	20	75.50	18	72.50	290	86%	69%	69%									
22	चित्रकूट	25	125.00	500	102	297.00	50	184.00	22	72.00	22	72.00	288	88%	58%	58%									
6	चित्रकूट मण्डल	92	460.00	1840	360	1251.00	182	735.50	87	351.00	81	324.00	1296	88%	70%	70%									
24	बहराइच	18	90.00	360	60	430.00	36	257.00	12	56.00	12	53.00	212	67%	59%	59%									
25	बलरामपुर	22	110.00	440	54	256.00	30	165.80	20	134.30	18	116.30	464	82%	105%	105%									
26	श्रावस्ती	20	100.00	400	46	232.00	33	164.00	18	77.50	14	53.00	212	70%	53%	53%									
27	गोंडा	25	125.00	500	40	313.00	34	216.00	20	146.25	20	146.25	584	80%	117%	117%									
7	देवीपाटन मण्डल	85	425.00	1700	200	1231.00	133	802.80	70	414.05	64	368.55	1472	75%	87%	87%									
28	बाराबंकी	22	110.00	440	42	204.00	42	204.00	24	111.00	23	109.00	436	105%	99%	99%									
29	अमेठी	24	120.00	480	28	168.00	30	188.00	9	43.00	3	22.00	88	13%	18%	18%									
30	फैजाबाद	20	100.00	400	108	553.50	42	283.00	14	78.00	14	78.00	312	70%	78%	78%									
31	सुल्तानपुर	22	110.00	440	65	445.00	49	313.50	22	91.50	16	80.50	288	73%	65%	65%									
32	अम्बेडकर नगर	17	85.00	340	68	497.00	46	345.00	17	123.00	13	85.00	340	76%	100%	100%									
8	फैजाबाद मण्डल	105	525.00	2100	311	1867.50	209	1333.50	86	446.50	69	374.50	1464	66%	70%	70%									
33	देवरिया	27	135.00	540	91	466.60	71	393.60	25	146.00	22	130.00	520	81%	96%	96%									
34	गोरखपुर	27	135.00	540	52	255.00	45	240.50	20	139.75	18	131.75	527	67%	98%	98%									
35	महाराजगंज	28	140.00	560	47	205.00	47	205.00	25	140.15	21	114.50	458	75%	82%	82%									
36	कुशीनगर	40	200.00	800	97	439.00	87	409.00	34	157.00	30	135.00	540	75%	68%	68%									
9	गोरखपुर मण्डल	122	610.00	2440	287	1365.60	250	1248.10	104	582.90	91	511.25	2045	75%	84%	84%									
37	बस्ती	30	150.00	600	65	262.00	43	195.00	17	83.00	17	83.00	332	57%	55%	55%									
38	सततकबीर नगर	22	110.00	440	62	337.00	62	337.00	15	110.00	14	107.00	428	64%	97%	97%									
39	सिद्धार्थ नगर	28	140.00	560	33	200.80	33	200.80	23	133.80	23	133.80	535	82%	96%	96%									
10	बस्ती मण्डल	80	400.00	1600	160	799.80	138	732.80	55	326.80	54	323.80	1295	68%	81%	81%									
40	जालौन	25	125.00	500	49	236.00	49	237.00	24	137.00	19	110.50	442	76%	88%	88%									
41	इलाहाबाद	32	160.00	640	56	300.00	56	288.25	32	163.00	32	163.00	652	100%	102%	102%									



वित्तीय वर्ष 2016-17

प्र. मार्च, 2017 तक

भौतिक प्रगति

(धनराशि लाख रुपये में)

क्र.सं.	जनपद का नाम	वार्षिक लक्ष्य-2016-17				जिला स्तरीय चयन कमेटी				बैंकों को प्रेषित ऋण आवेदन				बैंकों द्वारा स्वीकृत ऋण				बैंकों द्वारा वितरित ऋण				रोजगार					
		इ0सं0	पूँजीनिवेश	रोजगार	इ0सं0	धनराशि	इ0सं0	धनराशि	इ0सं0	धनराशि	इ0सं0	धनराशि	इ0सं0	धनराशि	इ0सं0	धनराशि	इ0सं0	धनराशि	इ0सं0	धनराशि	इ0सं0	धनराशि	इ0सं0	धनराशि	इ0सं0	धनराशि	इ0सं0
1	2	3	4	5	6	7	8	9	10	11	12	13	14	15	17	17	17	15	17	15	17	15	17	15	17	15	17
42	ललितपुर	32	160.00	640	84	238.50	53	178.50	34	160.20	34	160.20	641	106%	100%	100%	100%	106%	100%	106%	100%	100%	100%	100%	100%	100%	100%
11	झाँसी मण्डल	89	445.00	1780	189	774.50	158	703.75	90	460.20	85	433.70	1735	96%	97%	97%	97%	96%	97%	96%	97%	97%	97%	97%	97%	97%	97%
43	इटवा	29	145.00	580	70	438.00	63	305.00	30	162.00	29	159.00	636	100%	110%	110%	110%	100%	110%	100%	110%	110%	110%	110%	110%	110%	110%
44	औरंगा	28	140.00	560	88	419.00	55	252.00	28	141.00	28	141.00	564	100%	101%	101%	101%	100%	101%	100%	101%	101%	101%	101%	101%	101%	101%
45	फरुखाबाद	30	150.00	600	69	303.00	47	209.00	33	143.50	33	143.50	574	110%	111%	111%	111%	110%	111%	103%	111%	111%	111%	111%	111%	111%	111%
46	कन्नौज	35	175.00	700	90	402.00	62	334.00	36	195.00	36	195.00	780	103%	101%	101%	101%	110%	103%	103%	111%	111%	111%	111%	111%	111%	111%
47	कानपुर देहात	30	150.00	600	105	440.00	79	378.00	26	151.00	26	151.00	604	87%	101%	101%	101%	87%	101%	87%	101%	101%	101%	101%	101%	101%	101%
48	कानपुर नगर	30	150.00	600	44	267.00	44	267.00	31	180.00	30	170.00	680	100%	113%	113%	113%	100%	113%	100%	113%	113%	113%	113%	113%	113%	113%
12	कानपुर मण्डल	182	910.00	3640	466	2269.00	350	1745.00	184	972.50	182	959.50	3838	100%	105%	105%	105%	100%	105%	100%	105%	105%	105%	105%	105%	105%	105%
49	हरदोई	30	150.00	600	63	370.80	63	370.80	32	182.30	26	151.30	605	87%	101%	101%	101%	87%	101%	87%	101%	101%	101%	101%	101%	101%	101%
50	लखीमपुर खीरी	30	150.00	600	60	350.00	54	330.00	27	185.00	27	185.00	740	90%	123%	123%	123%	90%	123%	90%	123%	123%	123%	123%	123%	123%	123%
51	लखनऊ	32	160.00	640	56	314.65	53	309.50	30	204.00	25	185.00	740	78%	116%	116%	116%	78%	116%	78%	116%	116%	116%	116%	116%	116%	116%
52	रायबरेली	25	125.00	500	92	225.00	87	313.50	22	84.50	19	62.50	250	76%	50%	50%	50%	76%	50%	76%	50%	50%	50%	50%	50%	50%	50%
53	सीतापुर	29	145.00	580	88	448.50	84	443.50	24	145.50	22	139.00	556	76%	96%	96%	96%	76%	96%	76%	96%	96%	96%	96%	96%	96%	96%
54	उन्नाव	30	150.00	600	122	795.00	83	462.00	26	153.00	26	153.00	612	87%	102%	102%	102%	87%	102%	87%	102%	102%	102%	102%	102%	102%	102%
13	लखनऊ मण्डल	176	880.00	3520	481	2503.95	424	2229.30	161	954.30	145	875.80	3503	82%	100%	100%	100%	82%	100%	82%	100%	100%	100%	100%	100%	100%	100%
55	बागपत	32	160.00	640	45	274.00	53	351.50	33	206.50	32	201.50	806	100%	126%	126%	126%	100%	126%	100%	126%	126%	126%	126%	126%	126%	126%
56	बुलन्दशहर	32	160.00	640	78	373.50	74	351.50	36	170.50	33	159.50	638	103%	100%	100%	100%	103%	100%	103%	100%	100%	100%	100%	100%	100%	100%
57	गौतमबुद्धनगर	16	80.00	320	25	110.50	33	147.50	12	50.50	10	41.50	166	63%	52%	52%	52%	63%	52%	63%	52%	52%	52%	52%	52%	52%	52%
58	गाजियाबाद	27	135.00	540	32	140.00	36	219.00	23	132.50	20	128.50	514	74%	95%	95%	95%	74%	95%	74%	95%	95%	95%	95%	95%	95%	95%
59	हापड़	23	115.00	460	42	209.00	50	247.50	22	106.00	21	98.00	392	91%	85%	85%	85%	91%	85%	91%	85%	85%	85%	85%	85%	85%	85%
60	मेरठ	24	120.00	480	65	227.50	64	221.50	23	87.40	23	87.40	350	96%	73%	73%	73%	96%	73%	96%	73%	73%	73%	73%	73%	73%	73%
14	मेरठ मण्डल	154	770.00	3080	287	1334.50	310	1538.50	149	546.90	139	716.40	2866	90%	93%	93%	93%	90%	93%	90%	93%	93%	93%	93%	93%	93%	93%
61	मुजफ्फर नगर	29	145.00	580	68	297.00	54	255.20	31	147.75	28	132.75	531	97%	92%	92%	92%	97%	92%	97%	92%	92%	92%	92%	92%	92%	92%
62	शामली	25	125.00	500	50	300.00	48	277.00	21	127.00	20	126.00	504	80%	101%	101%	101%	80%	101%	80%	101%	101%	101%	101%	101%	101%	101%
63	सहारनपुर	37	185.00	740	87	374.20	80	335.20	41	184.95	39	177.95	712	105%	96%	96%	96%	105%	96%	105%	96%	96%	96%	96%	96%	96%	96%
15	सहारनपुर मण्डल	91	455.00	1820	205	971.20	182	867.40	93	459.70	87	436.70	1747	96%	96%	96%	96%	96%	96%	96%	96%	96%	96%	96%	96%	96%	96%

वित्तीय वर्ष 2016-17

(धनराशि लाख रुपये में)

तक 2017 मं. 2017

प्रगति मौलिक

क्र.सं.	पद का नाम	वार्षिक लक्ष्य-2016-17			जिला स्तरीय चयन कमेटी			बैंकों को प्रेषित ऋण आवेदन			बैंकों द्वारा स्वीकृत ऋण			बैंकों द्वारा वितरित ऋण			रोजगार			प्रतिशत					
		इ0सं0	पूँजीनिवेश	रोजगार	इ0सं0	धनराशि	धनराशि	इ0सं0	धनराशि	धनराशि	इ0सं0	धनराशि	धनराशि	इ0सं0	धनराशि	धनराशि	इ0सं0	धनराशि	धनराशि	इ0सं0	धनराशि	धनराशि	इ0सं0	धनराशि	धनराशि
1	2	3	4	5	6	7	8	9	10	11	12	13	14	15	17	17									
64	बिजनौर	30	150.00	600	59	273.90	59	273.90	39	168.50	33	145.40	582	110%	97%	97%									
65	मुरादाबाद	27	135.00	540	74	351.00	68	307.50	21	100.40	21	100.40	402	78%	74%	74%									
66	रामपुर	29	145.00	580	60	277.00	45	209.00	36	157.65	35	147.65	591	121%	102%	102%									
67	समल (सीमनगर)	26	130.00	520	52	278.00	50	247.00	26	130.25	26	130.25	520	100%	100%	100%									
68	अमरहा/जोधा/नगर	25	125.00	500	56	340.00	51	308.00	22	131.00	22	131.00	524	88%	105%	105%									
16	मुरादाबाद मण्डल	137	685.00	2740	301	1519.90	273	1345.40	144	687.80	137	654.70	2619	100%	96%	96%									
69	गाजीपुर	29	145.00	580	71	363.00	45	258.00	31	206.00	28	176.70	707	97%	122%	122%									
70	जौनपुर	25	125.00	500	86	605.00	38	251.00	20	145.00	18	126.08	504	72%	101%	101%									
71	चन्दाी	25	125.00	500	71	303.70	53	195.70	24	105.10	22	103.90	416	88%	83%	83%									
72	वाराणसी	34	170.00	680	90	448.00	67	330.50	26	123.00	25	115.00	460	74%	68%	68%									
17	वाराणसी मण्डल	113	565.00	2260	318	1719.70	203	1035.20	101	579.10	93	521.68	2087	82%	92%	92%									
73	सन्तसर्विदासनगर	28	140.00	560	65	309.00	40	185.00	28	152.00	28	150.90	602	100%	108%	108%									
74	मिर्जापुर	27	135.00	540	69	257.25	43	213.75	29	115.75	28	115.75	463	104%	86%	86%									
75	सोनभद्र	23	115.00	460	46	275.00	46	275.00	20	166.00	15	128.00	512	65%	111%	111%									
18	मिर्जापुर मण्डल	78	390.00	1560	180	841.25	129	673.75	77	433.75	71	394.65	1577	91%	101%	101%									
	समायोग	2000	10000.00	40000	5291	25150.40	4129	20990.68	1877	9833.89	1725	9254.67	36982	86%	92%	92%									

Dr  
(एएके0 शुक्ला)

उप मुख्य कार्यपालक अधिकारी

कामधेनु डेयरी योजना का प्रगति विवरण																	दिनांक 31.03.2017	
क्र० सं०	जनपद का नाम	कामधेनु योजना					मिनी कामधेनु योजना					माइक्रो कामधेनु योजना						
		कुल लक्ष्य	ऋण स्वीकृत	क्रियाशील इकाईयाँ	ऋण पथ	दुग्ध उत्पादन प्रतिदिन	कुल लक्ष्य	ऋण स्वीकृत	क्रियाशील इकाईयाँ	ऋण पथ	दुग्ध उत्पादन प्रतिदिन	कुल लक्ष्य	ऋण स्वीकृत	क्रियाशील इकाईयाँ	ऋण पथ	दुग्ध उत्पादन प्रतिदिन	लभित आवेदन पत्र	
1	आगरा	14	14	14	775	7880	48	48	48	1970	20770	120	114	95	1548	16208	24	
2	मथुरा	7	7	7	626	6260	25	25	25	1074	10710	50	50	47	887	8870	2	
3	मैनपुरी	4	4	4	278	2836	23	23	23	941	10610	30	32	30	426	4600	6	
4	फिरोजाबाद	7	7	7	271	1325	60	60	59	1450	8268	50	50	49	742	5565	0	
	योग	32	32	32	1950	18301	156	156	155	5435	50358	250	246	221	3603	35243	32	
5	अलीगढ़	7	7	7	495	3000	40	40	38	1623	8452	40	40	35	514	3781	0	
6	कासगंज	2	2	2	180	2060	18	18	18	628	6506	35	30	28	421	4505	7	
7	एटा	5	5	5	320	1590	30	30	30	1214	5967	40	41	36	594	4543	6	
8	हाथरस	5	5	5	413	2970	23	23	23	970	7795	45	45	42	776	7805	0	
	योग	19	19	19	1408	9620	111	111	109	4435	28720	160	156	141	2305	20634	13	
9	इलाहाबाद	11	11	11	568	5025	25	25	24	777	6157	25	25	19	279	2243	5	
10	कौशांबी	3	3	3	156	840	7	7	7	187	1425	20	20	13	209	1855	0	
11	फतेहपुर	3	3	3	254	651	20	19	19	801	3022	25	22	14	248	1150	3	
12	प्रतापगढ़	2	2	2	135	1330	20	20	18	646	7040	35	35	25	387	4045	7	
	योग	19	19	19	1113	7846	72	71	68	2411	17644	105	102	71	1123	9293	15	
13	आजमगढ़	2	2	2	140	350	8	8	8	344	1955	20	18	10	95	840	2	
14	मऊ	3	3	3	151	1440	5	5	5	164	1545	10	9	9	114	1035	9	
15	बलिया	3	3	3	258	2280	10	10	10	189	1646	15	14	13	201	1770	4	
	योग	8	8	8	549	4070	23	23	23	697	5146	45	41	32	410	3645	15	
16	बरेली	7	7	6	471	4045	20	21	21	767	4093	30	31	20	357	2450	14	
17	बदायूं	5	4	4	260	2140	34	32	31	1264	11030	45	41	38	531	5060	0	
18	शाहजहांपुर	8	8	8	406	2210	33	32	32	1011	9320	60	59	24	272	2560	10	
19	पीलीभीत	5	5	4	228	3450	15	15	15	491	4275	30	22	22	297	3120	10	
	योग	25	24	22	1365	11845	102	100	99	3533	28718	165	153	104	1457	13190	34	
20	बस्ती	4	4	4	400	3100	7	7	7	300	2300	16	20	14	266	2535	0	
21	स.कबीरनगर	2	2	2	200	1578	6	6	6	265	1882	16	16	14	213	1937	0	
22	सिद्धार्थ नगर	3	3	3	206	1615	6	6	6	166	1280	10	7	6	118	1585	7	
	योग	9	9	9	806	6293	19	19	19	731	5462	42	43	34	597	6057	7	
23	बाँदा	2	2	2	52	589	8	8	7	160	592	6	6	2	35	300	3	
24	छिन्नकूट	6	6	6	307	1880	11	11	10	262	1377	10	7	4	66	492	6	
25	हमीरपुर	1	1	1	100	650	7	7	6	234	1928	10	10	8	171	1361	3	
26	महोबा	0	0	0	0	0	8	8	7	190	700	5	3	2	50	300	4	
	योग	9	9	9	459	3119	34	34	30	846	4597	31	26	16	322	2453	16	
27	फैजाबाद	1	1	1	67	585	10	10	10	391	2260	20	16	10	151	1445	7	
28	अम्बेडकरनगर	1	1	1	40	210	11	11	11	365	3165	15	13	8	56	600	2	
29	अमेठी	2	2	2	187	1270	12	12	12	380	3000	30	25	25	402	4000	0	
30	सुल्तानपुर	2	2	2	106	640	12	12	12	447	4290	20	16	14	197	1920	24	
31	बाराबंकी	5	5	5	306	1775	25	25	25	1072	5390	45	45	41	654	5065	0	
	योग	11	11	11	706	4480	70	70	70	2655	18105	130	115	98	1460	13030	33	
32	गोण्डा	1	1	1	80	300	2	2	2	100	900	10	10	10	153	1310	4	
33	बलरामपुर	0	0	0	0	0	3	3	3	109	1100	6	4	4	100	1050	6	
34	बहराइच	0	0	0	0	0	4	4	4	182	1078	6	6	5	114	600	0	
35	श्रावस्ती	0	0	0	0	0	2	2	2	65	400	5	4	1	16	150	2	
	योग	1	1	1	80	300	11	11	11	456	3478	27	24	20	383	3110	12	
36	गोरखपुर	1	1	1	100	415	10	10	10	266	1293	15	15	15	257	1940	9	
37	महाराजगंज	1	1	1	100	950	4	4	4	185	2200	15	14	13	235	2420	0	
38	देवरिया	1	1	1	100	325	4	4	4	193	1470	20	18	15	227	1700	0	
39	कूशीनगर	1	1	1	100	725	14	14	14	396	2560	20	21	14	139	1130	6	
	योग	4	4	4	400	2415	32	32	32	1040	7523	70	68	57	858	7190	15	
40	झाँसी	2	2	2	134	483	16	16	16	722	3798	25	22	18	280	2340	5	
41	ललितपुर	1	1	1	100	620	9	9	9	403	2390	20	20	17	213	1150	8	
42	जालौन	4	4	4	222	2070	14	14	14	472	4510	25	25	21	316	3135	0	
	योग	7	7	7	456	3173	39	39	39	1597	10698	70	67	56	809	6625	13	
43	कानपुर नगर	5	5	5	272	2511	28	28	28	1157	9327	50	50	44	822	7841	0	
44	कानपुर देहात	5	5	5	500	6000	31	31	30	984	11772	35	39	35	516	6192	4	
45	फर्रुखाबाद	0	0	0	0	0	16	16	16	586	4440	20	18	17	295	2900	2	
46	इटावा	3	3	3	168	630	22	22	22	734	4289	45	40	35	607	5962	9	
47	कन्नौज	3	3	3	238	2580	18	18	16	410	4612	40	40	21	243	2920	0	
48	औरैया	2	2	2	115	1030	15	15	15	531	4530	30	30	24	353	3310	0	
	योग	18	18	18	1293	12751	130	130	127	4402	38970	220	217	176	2836	29125	15	
49	लखनऊ	6	5	5	230	1263	25	25	25	1026	5159	35	37	28	384	3007	0	
50	उन्नाव	4	4	4	285	2840	17	17	16	605	6050	20	19	12	207	2070	8	
51	रायबरेली	2	2	2	145	1350	19	19	19	745	8515	30	27	23	346	3500	7	

क0 स0	जनपद का नाम	कामधेनु योजना					मिनी कामधेनु योजना					माइक्रो कामधेनु योजना					
		कुल लक्ष्य	ऋण स्वीकृत	क्रियाशील इकाईयाँ	क्रम पत्र	दुग्ध उत्पादन प्रतिदिन	कुल लक्ष्य	ऋण स्वीकृत	क्रियाशील इकाईयाँ	क्रम पत्र	दुग्ध उत्पादन प्रतिदिन	कुल लक्ष्य	ऋण स्वीकृत	क्रियाशील इकाईयाँ	क्रम पत्र	दुग्ध उत्पादन प्रतिदिन	लक्षित आवेदन पत्र
52	हरदोई	3	3	3	150	1550	19	19	16	499	3690	25	24	16	211	1925	17
53	सीतापुर	4	4	4	229	1080	24	25	21	614	4655	25	25	17	254	1974	0
54	खीरी	4	4	4	334	2375	23	24	23	965	5721	25	27	22	456	3279	3
	<b>योग</b>	<b>23</b>	<b>22</b>	<b>22</b>	<b>1373</b>	<b>10458</b>	<b>127</b>	<b>129</b>	<b>120</b>	<b>4454</b>	<b>33790</b>	<b>160</b>	<b>159</b>	<b>118</b>	<b>1858</b>	<b>15755</b>	<b>35</b>
55	मेरठ	10	12	11	792	6150	32	32	32	1395	11135	50	50	48	957	9440	0
56	बागपत	7	6	6	464	2170	32	32	32	1428	9662	40	42	38	600	5601	2
57	गजियाबाद	10	10	10	591	5252	29	29	29	1172	8145	50	50	45	742	6434	30
58	हापुड	5	5	5	488	5820	25	25	25	1059	12632	40	40	37	701	8412	0
59	जी.बी. नगर	4	4	4	249	1610	16	16	16	776	6597	35	35	29	512	5615	20
60	बुलन्दशहर	12	12	10	640	7690	70	70	68	2126	25530	125	125	100	1208	14494	0
	<b>योग</b>	<b>48</b>	<b>49</b>	<b>46</b>	<b>3224</b>	<b>28692</b>	<b>204</b>	<b>204</b>	<b>202</b>	<b>7956</b>	<b>73701</b>	<b>340</b>	<b>342</b>	<b>297</b>	<b>4720</b>	<b>49996</b>	<b>52</b>
61	मिर्जापुर	5	5	5	336	1075	20	20	20	815	4910	30	30	26	430	3215	5
62	सोनमढ	2	2	2	79	205	6	6	6	194	510	10	10	10	126	670	6
63	सं. रवि. नगर	3	3	3	210	1503	12	12	12	430	2545	15	15	15	172	1370	0
	<b>योग</b>	<b>10</b>	<b>10</b>	<b>10</b>	<b>625</b>	<b>2783</b>	<b>38</b>	<b>38</b>	<b>38</b>	<b>1439</b>	<b>7965</b>	<b>55</b>	<b>55</b>	<b>51</b>	<b>728</b>	<b>5255</b>	<b>11</b>
64	मुरादाबाद	7	6	6	357	1350	42	43	40	1558	5569	50	58	41	621	3897	18
65	अमरोहा	2	2	2	138	490	38	38	38	1662	8250	60	60	42	565	5330	4
66	संमल	3	4	3	208	1576	33	33	33	1128	9296	40	40	33	425	3095	6
67	रामपुर	4	4	4	203	1650	36	36	33	1082	9560	40	40	32	375	3430	22
68	विजनौर	7	7	7	527	2320	36	36	36	1542	6081	50	49	48	829	5912	0
	<b>योग</b>	<b>23</b>	<b>23</b>	<b>22</b>	<b>1433</b>	<b>7386</b>	<b>185</b>	<b>186</b>	<b>180</b>	<b>6972</b>	<b>38756</b>	<b>240</b>	<b>247</b>	<b>196</b>	<b>2815</b>	<b>21664</b>	<b>50</b>
69	साहारनपुर	10	10	9	453	4283	33	33	33	1146	8070	50	49	43	667	453	4
70	शामली	4	4	4	262	2667	23	23	23	956	7587	50	56	50	694	7120	1
71	मुजफ्फरनगर	6	7	7	570	6810	42	45	43	1752	19700	40	47	47	923	10650	6
	<b>योग</b>	<b>20</b>	<b>21</b>	<b>20</b>	<b>1285</b>	<b>13760</b>	<b>98</b>	<b>101</b>	<b>99</b>	<b>3854</b>	<b>35357</b>	<b>140</b>	<b>152</b>	<b>140</b>	<b>2284</b>	<b>18223</b>	<b>11</b>
72	वाराणसी	3	3	3	214	1100	9	9	8	266	2003	15	17	15	138	1160	4
73	जौनपुर	3	3	3	300	2580	15	15	15	601	3810	18	19	12	204	1934	0
74	गाजीपुर	7	7	7	378	3750	20	20	20	745	7350	40	42	26	198	1970	7
75	चन्दौली	1	1	1	60	590	5	5	5	184	1720	17	17	15	209	2090	0
	<b>योग</b>	<b>14</b>	<b>14</b>	<b>14</b>	<b>952</b>	<b>8020</b>	<b>49</b>	<b>49</b>	<b>48</b>	<b>1796</b>	<b>14883</b>	<b>90</b>	<b>95</b>	<b>68</b>	<b>749</b>	<b>7154</b>	<b>11</b>
	<b>महायोग</b>	<b>300</b>	<b>300</b>	<b>293</b>	<b>19477</b>	<b>155312</b>	<b>1500</b>	<b>1503</b>	<b>1469</b>	<b>54709</b>	<b>423871</b>	<b>2340</b>	<b>2308</b>	<b>1896</b>	<b>29317</b>	<b>267642</b>	<b>390</b>

उ०प्र० शासन का विकास एजेण्डा सूत्र-13

कामधेनु डेयरी इकाईयों की ब्याज-मुक्त ऋण योजना का प्रभावी क्रियान्वयन  
(नोडल विभाग-पशुधन) माह- मार्च, 2017

क०सं०	विवरण	कामधेनु	मिनी कामधेनु	माइको कामधेनु	योग
1	योजना का लक्ष्य	300	1500	2500	-
2	बैंक से ऋण स्वीकृत इकाईयों की संख्या	300	1503	2308	-
3	दि० 31.03.2017 तक इकाईयां क्रियाशील करने का लक्ष्य	300	1500	2500	-
4	क्रियाशील इकाईयों की संख्या	293	1469	1896	-
5	लक्ष्य के सापेक्ष क्रियाशील इकाईयों का प्रतिशत	98	98	76	-
6	कुल क्रय किये गये पशुओं की संख्या	19477	54709	29317	103503
7	औसत दुग्ध उत्पादन प्रतिदिन/ली०	155312	423871	267642	846825
8	बैंकों में लम्बित आवेदन पत्रों की संख्या	0	0	390	390

उपरोक्त कुक्कुट विकास नीति-2013 अन्तर्गत माह 31.03.2017 तक की प्रगति

क्र०सं०	मण्डल / जनपद	कामशियल लेयर योजना 30000 पक्षी										कामशियल लेयर योजना 10000 पक्षी							
		क्रमिक लक्ष्य	विगत मास तक प्राप्त प्रार्थना पत्र	माह प्राप्त प्रार्थना पत्र	मैकुल प्राप्त प्रार्थना पत्र	निर्गत लेटर ऑफ कम्पर्ट मैकी संख्या	बैंक ऋण स्वीकृत इकाईयों की संख्या	क्रियाशील इकाईयों की संख्या	इकाई (पक्षी / बूजा)	मैकुल प्राप्त प्रार्थना पत्र	मास प्राप्त प्रार्थना पत्र	विगत मास प्राप्त प्रार्थना पत्र	क्रमिक लक्ष्य	विगत मास तक प्राप्त प्रार्थना पत्र	मैकुल प्राप्त प्रार्थना पत्र	निर्गत लेटर ऑफ कम्पर्ट मैकी संख्या	बैंक ऋण स्वीकृत इकाईयों की संख्या	क्रियाशील इकाईयों की संख्या	इकाई (पक्षी / बूजा)
1	2	3	4	5	6	7	8	9	10	11	12	13	14	15	16	17	18		
1-	आगरा मण्डल																		
	1-आगरा	2	1	0	1	1	0	0	0	0	5	11	0	11	11	3	0	0	
	2-मथुरा	2	0	0	0	0	0	0	0	5	8	0	8	8	2	0	0	0	
	3-मेनपुरी	3	4	0	4	4	1	1	30000	11	4	0	4	4	1	1	10000	0	
	4-फिरोजाबाद	1	1	0	1	1	1	0	0	5	7	0	7	7	0	0	0	0	
	योग	8	6	0	6	6	2	1	30000	26	30	0	30	30	6	1	0	0	
2-	अलीगढ़ मण्डल																		
	5-अलीगढ़	3	15	0	15	15	6	4	120000	8	8	0	8	8	3	2	20000	0	
	6-कासगंज	1	1	0	1	1	0	0	0	5	6	0	6	6	1	0	0	0	
	7-एटा	0	0	0	0	0	0	0	0	5	13	1	14	14	0	0	0	0	
	8-हाथरस	2	2	0	2	2	0	0	0	2	10	0	10	10	1	1	10000	0	
	योग	6	18	0	18	18	6	4	120000	20	37	1	38	38	5	3	30000	0	
3-	इलाहाबाद मण्डल																		
	9-इलाहाबाद	3	5	0	5	5	1	0	0	8	6	0	6	6	1	1	10000	0	
	10-कौशांबी	4	4	0	4	4	3	3	90000	11	13	0	13	13	5	3	30000	0	
	11-फतेहपुर	13	13	0	13	13	13	11	330000	17	2	0	2	2	0	0	0	0	
	12-प्रतापगढ़	1	2	0	2	2	0	0	0	5	7	0	7	7	3	1	10000	0	
	योग	21	24	0	24	24	17	14	420000	41	28	0	28	28	9	5	50000	0	
4-	आजमगढ़ मण्डल																		
	13-आजमगढ़	3	5	0	5	5	2	2	60000	8	21	3	24	24	2	1	10000	0	
	14-मऊ	2	3	0	3	3	2	2	60000	3	3	0	3	3	0	0	0	0	
	15-बलिया	1	14	0	14	14	0	0	0	3	5	0	5	5	0	0	0	0	
	योग	6	22	0	22	22	4	4	120000	14	29	3	32	32	2	1	10000	0	

क्र०सं०	मण्डल / जनपद	कामेश्वरियल लेजर योजना 30000 पक्षी										कामेश्वरियल लेजर योजना 10000 पक्षी					
		क्रमिक लक्ष्य	विगत मास तक प्राप्त प्रार्थना पत्र	माह प्राप्त प्रार्थना पत्र	कुल प्राप्त प्रार्थना पत्र	निगित लेटर ऑफ कम्पर्ट में इकाईयों की संख्या	स्वीकृत इकाईयों की संख्या	इकाई (पक्षी / चूजा)	क्रमिक लक्ष्य	विगत मास तक प्राप्त प्रार्थना पत्र	माह प्राप्त प्रार्थना पत्र	कुल प्राप्त प्रार्थना पत्र	निगित लेटर ऑफ कम्पर्ट में इकाईयों की संख्या	स्वीकृत इकाईयों की संख्या	इकाई (पक्षी / चूजा)		
1	2	3	4	5	6	7	8	9	10	11	12	13	14	15	16	17	18
5-	बरेली मण्डल					0											
	16-बरेली	3	2	1	3	3	0	0	0	11	3	0	3	3	0	0	
	17-बदायूं	0	1	0	1	1	0	0	0	5	7	0	7	7	0	0	
	18-शाहजहाँपुर	2	4	3	7	7	2	2	60000	14	2	1	3	3	1	0	
	19-पीलीभीत	2	2	0	2	2	1	0	0	2	2	0	2	2	0	0	
	योग	7	9	4	13	13	3	2	60000	32	14	1	15	15	1	0	0
6-	बस्ती मण्डल																
	20-बस्ती	3	2	0	2	2	1	1	30000	8	5	0	5	5	0	0	
	21-संतकबीर नगर	3	3	0	3	3	2	2	60000	9	16	0	16	16	1	1	10000
	22-सिद्धार्थ नगर	3	6	0	6	6	1	1	15000	8	8	1	9	9	3	2	20000
	योग	9	11	0	11	11	4	4	105000	25	29	1	30	30	4	3	30000
7-	चित्रकूटधाम मण्डल																
	23-चित्रकूट	0	0	0	0	0	0	0	0	1	0	0	0	0	0	0	
	24-बाँदा	0	0	0	0	0	0	0	0	1	0	0	0	0	0	0	
	25-हमीरपुर	0	0	0	0	0	0	0	0	1	0	0	0	0	0	0	
	28-महोबा	0	0	0	0	0	0	0	0	1	0	0	0	0	0	0	
	योग	0	0	0	0	0	0	0	0	4	0	0	0	0	0	0	0
8-	देवीपाटन मण्डल																
	27-गोण्डा	1	1	0	1	1	1	0	0	4	4	0	4	4	0	0	
	28-बलरामपुर	5	5	0	5	5	4	4	120000	5	7	0	7	7	0	0	
	29-बहराइच	1	3	0	3	3	1	1	30000	4	6	0	6	6	0	0	
	30-श्रावस्ती	1	1	0	1	1	0	0	0	4	5	0	5	5	1	0	
	योग	8	10	0	10	10	6	5	150000	17	22	0	22	22	1	0	0

क्र०सं०	मण्डल/जनपद	कार्मशियल लेयर योजना 30000 फी										कार्मशियल लेयर योजना 10000 फी									
		क्रमिक लक्ष्य	विगत मास तक प्राप्त प्रार्थना पत्र	माह प्राप्त प्रार्थना पत्र	मै कुल प्राप्त प्रार्थना पत्र	निर्मात लोटर ऑफ कम्पर्ट ईकाईयों की संख्या	बैंक ऋण स्वीकृत ईकाईयों की संख्या	क्रियाशील ईकाईयों की संख्या	इकाई (पक्षी/चूजा)	क्रमिक लक्ष्य	विगत मास तक प्राप्त प्रार्थना पत्र	माह प्राप्त प्रार्थना पत्र	मै कुल प्राप्त प्रार्थना पत्र	निर्मात लोटर ऑफ कम्पर्ट ईकाईयों की संख्या	बैंक ऋण स्वीकृत ईकाईयों की संख्या	क्रियाशील ईकाईयों की संख्या	इकाई (पक्षी/चूजा)				
1	2	3	4	5	6	7	8	9	10	11	12	13	14	15	16	17	18				
9-	फैजाबाद मण्डल																				
	31-फैजाबाद	4	10	0	10	10	4	4	120000	11	5	2	7	7	3	0					
	32-अखंडकर नगर	1	2	1	3	3	0	0		11	10	0	10	10	2	2	20000				
	33-अमैठी	1	1	0	1	1	0	0		5	4	0	4	4	0	0					
	34-सुल्तानपुर	11	15	0	15	15	7	7	210000	29	13	1	14	14	1	0					
	35-बाराबंकी	13	27	2	29	29	16	15	450000	17	7	0	7	7	2	1	10000				
	योग	30	55	3	58	58	27	26	780000	73	39	3	42	42	8	3	30000				
10-	गोरखपुर मण्डल																				
	36-गोरखपुर	12	23	0	23	23	16	14	420000	27	40	0	40	40	29	21	210000				
	37-महाजगंज	2	3	0	3	3	1	1	30000	5	10	1	11	11	5	2	20000				
	38-देवरिया	2	3	0	3	3	2	2	45000	8	19	1	20	20	10	7	70000				
	39-कुशीनगर	4	6	1	7	7	5	4	120000	11	18	2	20	20	11	8	80000				
	योग	20	35	1	36	36	24	21	615000	51	87	4	91	91	55	38	360000				
11-	झाँसी मण्डल																				
	40-झाँसी	2	4	0	4	4	1	1	30000	8	2	0	2	2	0	0					
	41-ललितपुर	0	0	0	0	0	0	0		2	0	0	0	0	0	0					
	42-जालौन	0	0	0	0	0	0	0		2	4	0	4	4	1	0					
	योग	2	4	0	4	4	1	1	30000	12	6	0	6	6	1	0	0				
12-	कानपुर मण्डल																				
	43-कानपुर नगर	11	11	0	11	11	8	8	240000	20	6	1	7	7	1	1	10000				
	44-कानपुर देहात	3	2	0	2	2	0	0		10	3	0	3	3	2	2	20000				
	45-फर्रुखाबाद	1	0	0	0	0	0	0		4	0	0	0	0	0	0					
	46-इटवा	2	8	0	8	8	1	1	30000	4	2	0	2	2	0	0					
	47-कन्नौज	1	1	3	4	4	0	0		4	0	0	0	0	0	0					
	48-औरैया	2	2	0	2	2	0	0		4	3	0	3	3	0	0					
	योग	20	24	3	27	27	9	9	270000	46	14	1	15	15	3	3	30000				



क्र०सं०	मण्डल / जनपद	कार्मशियल लेयर योजना 30000 पक्षी										कार्मशियल लेयर योजना 10000 पक्षी									
		क्रमिक लक्ष्य	विगत मास तक प्राप्त प्रार्थना पत्र	माह प्राप्त प्रार्थना पत्र	कुल प्राप्त प्रार्थना पत्र	निर्गत लेटर ऑफ कम्पर्ट ईकाईयो की संख्या	स्वीकृत ईकाईयो की संख्या	क्रियाशील ईकाईयो की संख्या	ईकाई (पक्षी / चूजा)	मै क्रमिक लक्ष्य	विगत मास तक प्राप्त प्रार्थना पत्र	माह प्राप्त प्रार्थना पत्र	कुल प्राप्त प्रार्थना पत्र	निर्गत लेटर ऑफ कम्पर्ट ईकाईयो की संख्या	स्वीकृत ईकाईयो की संख्या	क्रियाशील ईकाईयो की संख्या	ईकाई (पक्षी / चूजा)				
1	2	3	4	5	6	7	8	9	10	11	12	13	14	15	16	17	18				
13-	रखनऊ मण्डल																				
	49-लखनऊ	2	11	4	15	15	2	1	19000	5	3	0	3	3	1	3					
	50-उन्नाव	5	3	0	3	3	1	1	30000	0	2	0	2	2	0	0					
	51-रायबरेली	1	4	0	4	4	1	1	30000	5	8	0	8	8	1	1	10000				
	52-हरदोई	4	7	4	11	11	4	4	120000	11	1	0	1	1	0	0					
	53-सीतापुर	8	16	0	16	~16	6	4	120000	17	1	0	1	1	1	0					
	54-लखीमपुर खीरी	1	4	0	4	4	1	1	30000	2	4	0	4	4	1	1	10000				
	योग	21	45	8	53	53	15	12	349000	40	19	0	19	19	4	2	20000				
14-	मेरठ मण्डल																				
	55-मेरठ	11	8	0	8	8	7	7	210000	0	5	0	5	5	1	0					
	56-बागपत	2	3	0	3	3	1	1	30000	4	9	0	9	9	1	0					
	57-गजियाबाद	0	3	0	3	3	0	0		3	5	0	5	5	3	0					
	58-हापुड	1	3	0	3	3	1	1	15000	5	3	0	3	3	0	0					
	59-गीतमबुद्ध नगर	1	5	1	6	6	1	0		4	3	0	3	3	0	0					
	60-बुलन्दशहर	3	4	0	4	4	2	1	30000	3	4	2	6	6	3	1	10000				
	योग	18	26	1	27	27	12	10	285000	19	29	2	31	31	8	1	10000				
15-	मिर्जापुर मण्डल																				
	61-मिर्जापुर	4	8	0	8	8	5	4	120000	11	9	1	10	10	1	0					
	62-सोनभद्र	1	2	0	2	2	1	1	30000	4	7	0	7	7	3	3	30000				
	63-शदोही	4	3	0	3	3	2	2	60000	9	6	0	6	6	1	0					
	योग	9	13	0	13	13	8	7	210000	24	22	1	23	23	5	3	30000				
16-	मुरादाबाद मण्डल																				
	64-मुरादाबाद	3	2	0	2	2	1	1	30000	5	2	0	2	2	0	0					
	65-अमरोहा	5	27	0	27	27	10	8	240000	14	3	0	3	3	0	0					
	66-सम्भल	1	2	0	2	2	0	0		5	2	0	2	2	0	0					
	67-रामपुर	2	9	1	10	10	6	5	150000	2	5	2	7	7	1	0					
	68-बिजनौर	6	4	0	4	4	4	4	120000	5	2	0	2	2	1	1	10000				
	योग	17	44	1	45	45	21	18	540000	31	14	2	16	16	2	1	10000				

क्र०सं०	मण्डल/जनपद	कामशिविर, लेयर योजना 30000 पक्षी										कामशिविर लेयर योजना 10000 पक्षी					
		क्रमिक लक्ष्य	विगत मास तक प्राप्त प्रार्थना पत्र	माह प्राप्त प्रार्थना पत्र	मै कुल प्राप्त प्रार्थना पत्र	निर्गत लेटर ऑफ कम्पर्ट मै की संख्या	बैंक ऋण स्वीकृत इकाईयों की संख्या	इकाई (पक्षी/ चूजा)	क्रमिक लक्ष्य	विगत मास तक प्रार्थना पत्र	माह प्राप्त प्रार्थना पत्र	मै कुल प्राप्त प्रार्थना पत्र	निर्गत लेटर ऑफ कम्पर्ट मै की संख्या	बैंक ऋण स्वीकृत इकाईयों की संख्या	इकाई (पक्षी/ चूजा)		
1	2	3	4	5	6	7	8	9	10	11	12	13	14	15	16	17	18
17-	सहारनपुर मण्डल																
	69-सहारनपुर	24	38	0	38	38	21	19	570000	9	8	0	8	8	6	3	30000
	70-शमली	2	8	0	8	8	2	2	60000	2	7	0	7	7	3	3	30000
	71-मुजफ्फर नगर	2	4	1	5	5	0	0		8	6	0	6	6	3	2	20000
	योग	28	50	1	51	51	23	21	630000	19	21	0	21	21	12	8	80000
18-	वाराणसी मण्डल																
	72-वाराणसी	2	2	0	2	2	1	1	30000	8	16	0	16	16	6	6	60000
	73-जौनपुर	2	2	0	2	2	0	0		4	4	0	4	4	1	0	
	74-गाजीपुर	3	2	0	2	2	2	1	30000	5	10	0	10	10	0	0	
	75-बन्दीली	1	3	0	3	3	0	0		5	10	0	10	10	2	2	20000
	योग	8	9	0	9	9	3	2	60000	22	40	0	40	40	9	8	80000
	महायोग	238	405	22	427	427	185	161	4774000	516	480	19	499	499	135	80	800000

**कुक्कुट विकास नीति-2013 का प्रभावी कार्यान्वयन  
(नोडल विभाग-पशुधन)**

योजना का संशोधित लक्ष्य वर्ष 2016-17

प्रगति माह: 31 मार्च वर्ष 2016-2017 कामशियल लेयर इकाईयाँ (30000 पक्षी/इकाई) - 155 इकाई  
1. योजना का नाम: कामशियल लेयर्स फार्मिंग कामशियल लेयर इकाईयाँ (10000 पक्षी/इकाई) - 315 इकाई

क्र०सं०	कामशियल लेयर योजना का नाम (प्रति इकाई)	विगत माह तक प्राप्त प्रार्थना पत्र	माह में प्राप्त प्रार्थना पत्र	31.03.2017 तक प्राप्त प्रार्थना पत्र	कुल प्राप्त प्रार्थना पत्र (2+4)	निर्गत किये गये लेटर ऑफ कम्पर्टस (इकाई)	इकाईयाँ की संख्या जिनका बैंक अणु स्वीकृत हो चुका है	इकाईयाँ की संख्या जिनमें निर्माण कार्य आरम्भ कर दिया गया है	पूर्ण इकाईयाँ की संख्या	पूर्ण इकाईयाँ का प्रतिशत (9/7)	इकाईयाँ की संख्या में जिनमें चूने डाल दिये गये (क्रियाशील)	माह में उत्पादित अण्डा (लाख में)	क्रमिक उत्पादन (अण्डा) (लाख में)
1		2	3	4	5	6	7	8	9	10	11	12	13
1	30000 पक्षी	405	22	22	413	413	185	24	161	87.03	161 इकाई	1304.10	18611.43
2	10000 पक्षी	480	19	19	499	499	135	55	80	59.26	80 इकाई	216.00	892.00
	<b>योग</b>											<b>1520.10</b>	<b>19503.43</b>

**2. योजना का नाम: ब्रायलर पैरेन्ट्स फार्मिंग**

1. श्रीमती भारती वर्मा पत्नी अमित वर्मा - इलाहाबाद - 01 इकाई - क्रियाशील
2. दिलबाग सिंह पुत्र अमरजीत सिंह - बदायूं - 01 इकाई - क्रियाशील

- नोट: 1. अतिरिक्त अण्डा प्रतिदिन 50.67 लाख  
2. स्वरोजगार सृजन 16800  
3. निवेश की मात्रा ₹0 431.63 करोड़
4. माइलस्टोन के अनुसार माह का लक्ष्य लक्ष्य पूर्ति  
मार्च-2017 कामशियल लेयर (30000 पक्षी) 155 161  
कामशियल लेयर (10000 पक्षी) 315 80

भारत सरकार की नवीन योजनायें

(क) एग्रीक्लीनिक/ एग्रीबिजनेस केन्द्र

कृषि मंत्रालय, भारत सरकार ने अपने पत्र दिनांक 31.09.2010 के माध्यम से दिनांक 23.07.2010 को आयोजित स्थायी वित्त समिति में कृषि क्लीनिक एवं कृषि व्यवसाय केन्द्र स्थापित करने के निमित्त केन्द्रीय योजना के सम्बन्ध में सूचित किया था। तत्क्रम में नाबार्ड, केन्द्रीय कार्यालय, मुम्बई ने अपने परिपत्र संख्या 145/आईसीडी-35/2011 दिनांक 02.08.2011 के माध्यम से नवीन दिशा निर्देशों से अवगत कराया है।

उल्लेखनीय है कि इस योजनान्तर्गत कृषि संकाय के स्नातकों, डिप्लोमा होल्डर्स इत्यादि को कृषि क्लीनिक व कृषि व्यवसाय प्रारम्भ करने हेतु MANAGE के माध्यम से 2 माह का पूर्णतः निःशुल्क प्रशिक्षण दिया जाता है व तत्पश्चात बैंक ऋण के माध्यम से जोड़ने का प्रावधान भी है। पुनः लाभार्थी को भारत सरकार से 36 से 44% तक के अनुदान का भी लाभ उपलब्ध रहता है।

इस योजना के माध्यम से बैंकों द्वारा जहाँ एक ओर स्वरोजगार स्थापना को बढ़ावा मिलेगा वहीं दूसरी ओर कृषि क्षेत्र में ऋण की संभावनाओं में भी वृद्धि होगी। अतः बैंकों का अपेक्षित सहयोग आवश्यक है। योजना की विस्तृत जानकारी व दिशानिर्देश वेबसाइट [www.manage.gov.in](http://www.manage.gov.in) पर उपलब्ध है।

योजनान्तर्गत बैंकवार प्रगति संलग्नक- 1 के रूप में प्रस्तुत है। जिसके अनुसार वित्तीय वर्ष 2016-17 के दौरान समीक्षा अवधि में विभिन्न बैंकों द्वारा कुल प्राप्त -445- आवेदन पत्रों के सापेक्ष -440- आवेदन पत्रों में ऋण स्वीकृति व -439- मामलों में ऋण वितरण की कार्यवाही की गयी है तथा कुल ₹ 1224.85 लाख की धनराशि वितरित की गयी है।

(ख) ग्रामीण भंडारण हेतु कैपिटल इन्वेस्टमेंट सब्सिडी योजना

भारत सरकार ने ग्रामीण क्षेत्रों में उत्पादों के भण्डारण हेतु गोदामों के निर्माण, नवीनीकरण अथवा भण्डारण क्षमता के विस्तार हेतु एक विशेष योजना - कैपिटल इन्वेस्टमेंट सब्सिडी स्कीम लागू की है। इस योजना का मुख्य उद्देश्य किसानों द्वारा अपने कृषि उत्पाद का उचित भण्डारण सुनिश्चित कराना है ताकि उनके द्वारा मजबूरीवश विक्रय की सम्भावना को रोका जा सके और उत्पाद का सही मूल्य प्राप्त हो सके।

नाबार्ड द्वारा इस योजना का समन्वय किया जा रहा है जिसमें 15 से 25 प्रतिशत (अधिकतम ₹ 37.50 लाख) बैंक द्वारा प्रदत्त अनुदान का प्रावधान है जो 100 से 10000 टन क्षमता की इकाईयों के निर्माण हेतु प्रदान की जाती है। चालू वित्तीय वर्ष के दौरान योजना में कोई आवेदन पत्र प्राप्त/ तैयार न हो सकने के कारण कोई प्रगति दर्ज नहीं हो सकी है।

**Progress under the scheme of setting up Agri-clinics & Agri-business Centres****AS ON MARCH 2017****(Amt. In Lacs)**

SL. NO.	Name of the Bank	No. of applications received / mobilised	Sanctions		Disbursement		Pendency
		No.	No.	Amt.	No.	Amt.	No.
1	ALLAHABAD BANK	23	23	96.00	23	96.00	0
2	BANK OF BARODA	10	7	35.00	7	33.00	0
3	BANK OF INDIA	18	16	78.57	15	60.00	2
4	CANARA BANK	2	2	9.68	2	8.65	0
5	CENTRAL BANK OF INDIA	0	0	0.00	0	0.00	0
6	PUNJAB NATIONAL BANK	5	5	31.00	5	25.00	0
7	STATE BANK OF INDIA	0	0	0.00	0	0.00	0
8	SYNDICATE BANK	7	7	42.00	7	37.00	0
9	UNION BANK OF INDIA	29	29	74.00	29	65.00	0
10	ANDHRA BANK	0	0	0.00	0	0.00	0
11	BANK OF MAHARASHTRA	0	0	0.00	0	0.00	0
12	CORPORATION BANK	0	0	0.00	0	0.00	0
13	DENA BANK	4	4	8.00	4	8.00	0
14	IDBI LTD.	152	152	532.00	152	423.00	0
15	INDIAN BANK	0	0	0.00	0	0.00	0
16	INDIAN OVERSEAS BANK	0	0	0.00	0	0.00	0
17	ORIENTAL BANK OF COMMERCE	0	0	0.00	0	0.00	0
18	PUNJAB & SIND BANK	0	0	0.00	0	0.00	0
19	STATE BANK OF B & J	0	0	0.00	0	0.00	0
20	STATE BANK OF HYDERABAD	0	0	0.00	0	0.00	0
21	STATE BANK OF MYSORE	0	0	0.00	0	0.00	0
22	STATE BANK OF PATIALA	0	0	0.00	0	0.00	0
23	STATE BANK OF TRAVANCORE	0	0	0.00	0	0.00	0
24	UCO BANK	0	0	0.00	0	0.00	0
25	UNITED BANK OF INDIA	0	0	0.00	0	0.00	0
26	VIJAYA BANK	1	1	9.00	1	9.00	0
27	BHARATIYA MAHILA BANK	0	0	0.00	0	0.00	0
	<b>SUB TOTAL OF LEAD + NON LEAD BANK</b>	<b>251</b>	<b>246</b>	<b>915.25</b>	<b>245</b>	<b>764.65</b>	<b>5</b>
1	ALLAHABAD U P GRAMIN BANK	0	0	0.00	0	0.00	0
2	GRAMIN BANK OF ARYAVART	19	19	91.95	19	91.95	0
3	BARODA UTTAR PRADESH GRAMIN BANK	2	2	10.00	2	10.00	0
4	KASHI GOMTI SAMYUT GRAMIN BANK	117	117	181.07	117	181.07	0
5	PRATHAMA BANK	20	20	92.67	20	92.67	0
6	PURVANCHAL KSHETRIYA GRAMIN BANK	14	14	12.00	14	12.00	0
7	SARVA U P GRAMIN BANK	22	22	72.51	22	72.51	0
	<b>SUB TOTAL OF RRBs</b>	<b>194</b>	<b>194</b>	<b>460.20</b>	<b>194</b>	<b>460.20</b>	<b>0</b>
	<b>GRAND TOTAL</b>	<b>445</b>	<b>440</b>	<b>1375.45</b>	<b>439</b>	<b>1224.85</b>	<b>5</b>

शिक्षा ऋण

शिक्षा मानव संसाधन और देश में विकास व सशक्तिकरण के लिये आवश्यक है। यद्यपि सरकारी प्रयासों के द्वारा सभी के लिये प्राथमिक शिक्षा प्रदान करने तथा उच्च शिक्षा के क्षेत्र में निरंतर वृद्धि वृद्धि हो रही है तथापि उच्च शिक्षा महंगी होने के कारण अनेक गरीब एवं मेधावी छात्र इससे वंचित रह जाते हैं इसके मद्देनज़र वर्ष 2001-02 से सरकार ने शिक्षा ऋण योजना पर ज़ोर दिया ताकि गरीब लेकिन मेधावी छात्र व अन्य सभी को शिक्षा का अधिकार प्राप्त हो सके। विभिन्न बैंकों ने शिक्षा शिक्षा ऋण हेतु अपनी विस्तृत योजनायें तैयार की हैं तथा समय की मांग के अनुसार समय समय पर आवश्यक संशोधन भी किये हैं। उल्लेखनीय है कि विगत 2010 में मानव संसाधन विकास मंत्रालय, भारत सरकार ने इकोनामिकली वीकर सेक्शन हेतु ब्याज़ उपदान योजना लागू की थी जिसका लाभ अनेक युवाओं ने प्राप्त किया है।

योजनांतर्गत त्रैमासांत मार्च 2017 तक की प्रगति रिपोर्ट संलग्नक - 1 के माध्यम से प्रस्तुत है। प्रगति रिपोर्ट के आंकलन से विदित होता है कि वित्तीय वर्ष 2016-17 में सभी बैंकों द्वारा कुल -6371- विद्यार्थियों को ₹ 125.22 करोड़ की धनराशि वितरित की गयी है।

**PROGRESS UNDER EDUCATION LOAN GRANTED BY THE BANKS AS ON March  
2017**

(Amt. in Lacs)

SL. NO.	Name of Bank	Education Loan Granted during quarter		Cumulative during the current Financial Year		Cumulative since inception	
		No. of Accounts	Amount Financed	No. of Accounts	Amount Financed	No. of Accounts	Amount Financed
1	ALLAHABAD BANK	3494	1520.72	4176	4306.00	19102	47906.00
2	BANK OF BARODA	428	2418.20	1215	5799.05	12511	31307.32
3	BANK OF INDIA	98	284.61	472	610.37	8113	13832.29
4	CANARA BANK	176	418.96	1211	2283.08	9628	36587.45
5	CENTRAL BANK OF INDIA	62	378.75	297	1705.29	7194	27962.34
6	PUNJAB NATIONAL BANK	785	1974.66	3606	7870.38	49023	121563.63
7	STATE BANK OF INDIA	241	1785.00	1246	10445.15	46245	193210.47
8	SYNDICATE BANK	221	616.7	1296	2367.90	5575	13388.07
9	UNION BANK OF INDIA	163	510.95	1830	4894.69	19209	39724.29
	<b>SUB Total Lead Bank</b>	<b>5668</b>	<b>9908.55</b>	<b>15349</b>	<b>40281.9</b>	<b>176600</b>	<b>525481.9</b>
10	ANDHRA BANK	0	0.00	5	25.13	758	2745.00
11	BANK OF MAHARASHTRA	8	52.00	50	188.93	266	1088.00
12	CORPORATION BANK	47	125.65	112	338.65	10454	35168.24
13	DENA BANK	0	0.00	24	93.00	548	1502.00
14	IDBI LTD.	51	96.94	203	625.68	1798	9265.00
15	INDIAN BANK	13	178.55	68	360.42	396	1439.00
16	INDIAN OVERSEAS BANK	21	30.28	975	2699.80	16262	44982.60
17	ORIENTAL BANK OF COMMERCE	98	654.25	780	4874.22	10763	41325
18	PUNJAB & SIND BANK	0	0.00	90	493.70	1518	4844.00
19	STATE BANK OF B & J	0	0	6	46.81	360	1019.25
20	STATE BANK OF HYDERABAD	0	0	0	0.00	5	28.00
21	STATE BANK OF MYSORE	0	0	0	0.00	32	296.78
22	STATE BANK OF PATIALA	1	2.00	37	143.00	1252	4637.00
23	STATE BANK OF TRAVANCORE	0	0	0	0.00	25	152.38
24	UCO BANK	31	168.00	202	975.52	2101	5681.59
25	UNITED BANK OF INDIA	4	3.30	15	59.70	1745	7005.68
26	VIJAYA BANK	12	24.64	205	461.47	1792	4041.58
27	BHARATIYA MAHILA BANK	0	0.00	287	1337.41	29	82.45
	<b>SUB TOTAL OF NON-LEAD BANKS</b>	<b>286</b>	<b>1335.61</b>	<b>3059</b>	<b>12723.4</b>	<b>50104</b>	<b>165303.6</b>
28	AXIS BANK	130	381.08	411	1041.92	371	1385.31
29	HDFC BANK LTD.			65	89.10		
30	ICICI BANK LTD	76	96.02	76	96.02	94	142.78
31	INDUSIND BANK LTD.	0	0.00	0	0.00	0	0.00
32	KOTAK MAHINDRA BANK LTD.	0	0.00	0	0.00	153	438.00
33	THE FEDERAL BANK LTD.	1	4.00	1	4.00	26	84.36
34	THE JAMMU & KASHMIR BANK LTD.	0	0.00	0	0.00	46	133.00
35	THE KARNATKA BANK LTD	0	0.00	0	0.00	22	61.12
36	THE NAINITAL BANK LTD	1	10.00	241	144.25	592	1049.00
37	THE SOUTH INDIAN BANK LTD.	0	0.00	0	0.00	0	0.00
	<b>SUB TOTAL OF PRIVATE BANKS</b>	<b>208</b>	<b>491.1</b>	<b>794</b>	<b>1375.29</b>	<b>1304</b>	<b>3293.57</b>
	<b>ALL SCHEDULED COMM. BANKS (LEAD+NON-LEAD+PRIVATE)</b>	<b>6162</b>	<b>11735.3</b>	<b>19202</b>	<b>54380.6</b>	<b>228008</b>	<b>694079</b>
38	ALLAHABAD U P GRAMIN BANK	6	7.33	22	122.28	1199	3098.73
39	GRAMIN BANK OF ARYAVART	18	57.65	54	100.74	1502	3461.87
40	BARODA UTTAR PRADESH GRAMIN BANK	73	213.09	129	449.14	2591	5800.72
41	KASHI GOMTI SAMYUT GRAMIN BANK	21	75.72	135	447.72	1678	4708.73
42	PRATHAMA BANK	14	50.02	26	81.02	729	1835.02
43	PURVANCHAL KSHETRIYA GRAMIN BANK	2	17.00	15	71.10	785	2187.39
44	SARVA U P GRAMIN BANK	75	366.00	123	526.32	1247	2693.00
	<b>TOTAL of RRBs</b>	<b>209</b>	<b>786.81</b>	<b>504</b>	<b>1798.32</b>	<b>9731</b>	<b>23785.46</b>
	<b>TOTAL OF SCHEDULED COMM.BANKS &amp; RRBs</b>	<b>6371</b>	<b>12522.1</b>	<b>19706</b>	<b>56179</b>	<b>237739</b>	<b>717864.4</b>
45	U P S G V BANK LTD	0	0.00	0	0.00	0	0.00
46	U P COOP BANK LTD	0	0.00	0	0.00	0	0.00
	<b>TOTAL OF COOP. BANKS</b>	<b>0</b>	<b>0.00</b>	<b>0</b>	<b>0.00</b>	<b>0</b>	<b>0.00</b>
	<b>GRAND TOTAL OF ALL BANKS</b>	<b>6371</b>	<b>12522.1</b>	<b>19706</b>	<b>56179</b>	<b>237739</b>	<b>717864.4</b>

बैंकों से सम्बन्धित अपराधिक मामले

- ❖ दिनांक 31.03.2017 की मध्य रात्रि में बैंक ऑफ बड़ौदा, सुल्तानपुर क्षेत्र की पन्हीना शाखा परिसर की पिछली दीवार में छेदकर कुछ अज्ञात व्यक्ति शाखा परिसर में प्रवेश कर गये और लूट का प्रयास किया, हालाँकि किसी प्रकार की नकदी की क्षति नहीं हुई। इस सम्बन्ध में शिवरतनगंज पुलिस - स्टेशन में प्राथमिक सूचना रिपोर्ट दर्ज करा दी गयी जिसकी संख्या 0369 दिनांक 01.04.2017 है।
- ❖ दिनांक 26.03.2016 की मध्य रात्रि में बैंक ऑफ बड़ौदा, फैजाबाद क्षेत्र की मायाबाजार शाखा परिसर की खिड़की को तोड़ कर कुछ अज्ञात लुटेरे शाखा परिसर में प्रवेश कर गये और स्ट्रांग रूम के गेट, ग्रिल गेट और कैश सेफ को गैस कटर से काट दिया और लगभग रू. 5,05,671/- नकदी लूट कर ले गये। इस सम्बन्ध में महाराजगंज पुलिस स्टेशन में प्राथमिक सूचना रिपोर्ट दर्ज करा दी गयी जिसकी संख्या 169 दिनांक 27.03.2017 है।
- ❖ दिनांक 12.03.2017 की मध्य रात्रि में बैंक ऑफ बड़ौदा, कानपुर क्षेत्र की किसान नगर शाखा में लूट की घटना हुई। इस घटना के अंतर्गत कुछ अज्ञात व्यक्ति शाखा परिसर की खिड़की पर पर लगे ग्रिल गेट को तोड़कर अन्दर प्रवेश कर गये तथा कैश सेफ को गैस कटर से काट दिया। इस दौरान लगभग रू 6,00,075/- नकदी की क्षति हुई। इस घटना की प्राथमिकता रिपोर्ट साचेन्ही पुलिस स्टेशन में दर्ज करा दी गयी जिसकी संख्या 0171 दिनांक 12.03.2017 है।



अन्य विषय अध्यक्ष की अनुमति से

- ❖ राष्ट्रीय कृषि बीमा योजना के क्रियांवयन के सम्बन्ध में माननीय उच्च न्यायालय, इलाहाबाद में राष्ट्रीय किसान मज़दूर संगठन द्वारा दायर जनहित याचिका संख्या 26615 वर्ष 2015 के सम्बन्ध में माननीय उच्च न्यायालय, इलाहाबाद ने 11.01.2017 को आदेश पारित किया है जिसके तहत कृषि बीमा योजनाओं के क्रियांवयन में शिथिलता बरतने पर उत्तरदायी बैंकों के विरुद्ध कार्यवाही की जाएगी। इस संदर्भ में डिवीज़न बेंच ने स्पष्ट किया है कि किसी भी दशा दशा में कृषक का नुकसान नहीं होना चाहिए। (आदेश की प्रति संलग्न)
- ❖ मिशन निदेशक, यू.पी.एस.आर.एल.एम., ग्राम्य विकास विभाग, उत्तर प्रदेश के पत्रांक 280/313/आजीविका/एस.एच.जी. बैंक लिंकेज लक्ष्य/2017-18 दिनांक 17.05.2017 के माध्यम से वित्तीय वर्ष 2017-18 हेतु यू.पी.एस.आर.एल.एम. अंतर्गत गठित स्वयं सहायता समूहों के बैंक बचत खाता खोलने एवं बैंक क्रेडिट लिंकेज के लक्ष्यों से अवगत कराया गया है जिसे सम्बन्धित जिलों के अग्रणी जिला प्रबन्धकों को जिले की डी.एल.आर.सी. की बैठक में अनुमोदन हेतु प्रेषित किया जाना है।

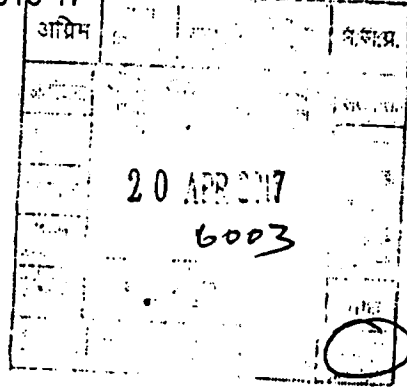


भारतीय रिज़र्व बैंक  
RESERVE BANK OF INDIA  
[www.rbi.org.in](http://www.rbi.org.in)

लख.विसविवि.सं./५५२ /09.01.004/2016-17

18 अप्रैल 2017

संयोजक,  
राज्य स्तरीय बैंकर्स समिति, उ.प्र.  
बैंक आफ बड़ौदा, बड़ौदा हाउस,  
वी-23, विभूति खंड, गोमती नगर  
लखनऊ-226010




महोदय,

Civil Misc Modification Application No. 386373 of PIL No. 26615 of 2015 – Rashtriya Kisan Mazdoor Sangathan Vs. Uoi and others (RBI as 2<sup>nd</sup> Respondant) – In the High Court of Judicature at Allahabad – Entered – Order passed by the High Court

उपर्युक्त विषय पर कृपया हमारे पत्र संख्या लख.विसविवि.सं./401/09.04.001/2016-17 दिनांक 29 मार्च, 2017 का संदर्भ लें।

2. इस संबंध में हम आपको पुनः निर्देशित करते हैं कि नेशनल क्रॉप इनश्योरेंस प्रोग्राम/ एग्रिकल्चर इनश्योरेंस स्कीम की विधिवत निगरानी की जाए एवं एसएलबीसी बैठकों में बैंकवार आंकड़े एकत्रित कर इनकी व्यापक समीक्षा भी की जाए और उक्त योजना के अनुपालन में जिन बैंकों की प्रगति संतोषजनक नहीं है उनके प्रति आवश्यक कार्यवाही की जाए।

भवदीय,

  
(एम के रस्तोगी)

सहायक महाप्रबंधक

वित्तीय समावेशन और विकास विभाग, 8-9 विपिन खण्ड, गोमती नगर, लखनऊ-226010  
Financial Inclusion and Development Department, 8-9, Vipin Khand, Gomti Nagar, Lucknow- 226010  
दूरभाष एवं फैक्स (0522) 2307907 Telephone & Fax (0522) 2307907

हिन्दी आसान है, इसका प्रयोग बढ़ाईये

प्रेषक,

मिशन निदेशक

उत्तर प्रदेश राज्य ग्रामीण आजीविका मिशन

उत्तर प्रदेश ।

सेवा में ,

महानिदेशक,

संस्थागत वित्त एवं सर्वहित बीमा निदेशालय

उत्तर प्रदेश ।

पत्रांक :- / / आजीविका/एस.एच.जी. बैंक लिंकेज लक्ष्य/2017-18, लखनऊ दिनांक 17 मई 2017

बिषय - वित्तीय वर्ष 2017-18 हेतु यू.पी.एस.आर.एल.एम्. अंतर्गत गठित स्वयं सहायता समूहों के बैंक बचत खाता खोलने एवं बैंक क्रेडिट लिंकेज लक्ष्य के सम्बन्ध में ।।

महोदय,

अवगत कराना है कि उत्तर प्रदेश राज्य ग्रामीण आजीविका मिशन, उत्तर प्रदेश की वित्तीय वर्ष 2017-18 की वार्षिक कार्ययोजना भारत सरकार द्वारा पारित की जा चुकी है । उपर्युक्त के क्रम में मिशन के अंतर्गत गठित महिला स्वयं सहायता समूहों के बैंक में बचत खाता खोलने एवं बैंक क्रेडिट लिंकेज का लक्ष्य जनपदवार निर्धारित किया गया है ।

मिशन के अंतर्गत जनपदवार निर्धारित बैंक बचत खाता खोलने एवं बैंक क्रेडिट लिंकेज के लक्ष्य प्रदेश के क्रेडिट लक्ष्य योजना वित्तीय वर्ष 2017-18 में समाहित करने हेतु आपकी सेवा में सादर प्रेषित है ।

संलग्नक - उपर्युक्तानुसार ।

भवदीय

(डॉ. नितिन बंसल)

मिशन निदेशक

यू.पी.एस.आर.एल.एम्.

ग्राम्य विकास विभाग, उत्तर प्रदेश

पत्रांक :- 230 / 313 / आजीविका/एस.एच.जी. बैंक लिंकेज लक्ष्य/2017-18, तदुद्धित ।

प्रतिलिपि -

1. समन्वयक, राज्य स्तरीय बैंकर्स समिति सह महाप्रबंधक बैंक ऑफ बडौदा, गोमतीनगर लखनऊ को इस आशय के साथ प्रेषित की स्वयं सहायता समूहों के बैंक बचत खाता खोलने एवं बैंक क्रेडिट लिंकेज लक्ष्य को एस.एल.बी.सी. के माध्यम से सम्बंधित जिलो के डी.एल.आर.सी. को लक्ष्य अनुमोदन हेतु प्रेषित करने का कष्ट करे ।
2. मुख्य महाप्रबंधक, क्षेत्रीय कार्यालय, नाबाई लखनऊ को सूचनार्थ एवं आवश्यक कार्यवाही हेतु प्रेषित ।
3. समस्त जिलाधिकारी, उत्तर प्रदेश को इस आशय के साथ प्रेषित की सम्बन्धित जिलो के निर्धारित लक्ष्यों को डी.एल.आर.सी./डी.एल.सी.सी./बी.एल.बी.सी. में पारित कराने का कष्ट करे ।

मिशन निदेशक

यू.पी.एस.आर.एल.एम्.

ग्राम्य विकास विभाग, उत्तर प्रदेश

# Uttar Pradesh State Rural Livelihood Mission

## SHG SAVING BANK ACCOUNT OPENING & SHG BANK CREDIT LINKAGE TARGETS FOR FY 17-18 (INTENSIVE & NON INTENSIVE)

S.NO	DISTRICT	INTENSIVE BLOCKS		NON-INTENSIVE BLOCKS		TOTAL	
		SHG SAVING ACCOUNT OPENING TARGET	SHG CCL TARGET	SHG SAVING ACCOUNT OPENING TARGET	SHG CCL TARGET	SHG SAVING ACCOUNT OPENING TARGET	SHG CCL TARGET
1	Agra	1324	890	180	135	1504	1025
2	Aligarh	1450	890	140	105	1590	995
3	Allahabad	1975	1030	280	210	2255	1240
4	Ambedkarnagar	1069	605	100	75	1169	680
5	Auraiya	1192	605	40	30	1232	635
6	Azamgarh	1170	605	340	255	1510	860
7	Badaun	1196	480	240	180	1436	660
8	Bahraich	1283	760	200	150	1483	910
9	Baghpat	930	400	40	30	970	430
10	Banda	1484	890	40	30	1524	920
11	Barabanki	1150	480	240	180	1390	660
12	Basti	1588	1300	160	120	1748	1420
13	Bijnore	1429	400	140	105	1569	505
14	Chandauli	1557	1120	60	45	1617	1165
15	Chitrakut	630	240	40	30	670	270
16	Deoria	1470	840	200	150	1670	990
17	Etawah	1005	395	80	60	1085	455
18	Fatehpur	2247	720	80	60	2327	780
19	Gorakhpur	2185	1120	200	150	2385	1270
20	Hamirpur	1714	970	0	0	1714	970
21	Hardoi	1422	685	260	195	1682	880
22	Jalaun	1488	480	60	45	1548	525
23	Jhansi	630	240	100	75	730	315
24	Kannauj	1093	605	80	60	1173	665
25	Lakhimpur kheri	1530	890	180	135	1710	1025
26	Lalitpur	630	240	60	45	690	285
27	Lucknow	1160	534	60	45	1220	579
28	Mahoba	630	240	60	45	670	270
29	Mainpuri	1150	480	80	60	1230	540
30	Mirzapur	1506	1095	120	90	1626	1185
31	Shamli	640	320	40	30	680	350
32	Sonbhadra	1460	640	80	60	1540	700
33	Sultanpur	2998	2725	60	45	3058	2770
34	Unnao	2998	2725	60	45	3437	970
35	Varanasi	3317	880	120	90	3437	970
36	Amethi	1270	660	40	30	1310	690
37	Amroha	1270	660	40	30	1310	690
38	Ballia	0	0	260	195	260	195
39	Balrampur	0	0	160	120	160	120
40	Bareilly	0	0	360	270	360	270
41	Bulandshaher	0	0	180	135	180	135
		0	0	300	225	300	225
		0	0	340	255	340	255

(Date of Report) 12/15/2017

42	Etah	0	0	160	120	160	120
43	Faizabad	0	0	220	165	220	165
44	Farukhabad	0	0	140	105	140	105
45	Firozabad	0	0	180	135	180	135
46	GB Nagar	0	0	80	60	80	60
47	Ghaziabad	0	0	80	60	80	60
48	Ghazipur	0	0	360	270	360	270
49	Gonda	0	0	320	240	320	240
50	Hapur	0	0	80	60	80	60
51	Hathras	0	0	140	105	140	105
52	Jaunpur	0	0	420	315	420	315
53	Kanpur Dehat	0	0	200	150	200	150
54	Kanpur Nagar	0	0	200	150	200	150
55	Kasganj	0	0	140	105	140	105
56	Kaushambhi	0	0	160	120	160	120
57	Kushinagar	0	0	300	225	300	225
58	Maharajganj	0	0	240	180	240	180
59	Mathura	0	0	200	150	200	150
60	Mau	0	0	180	135	180	135
61	Meerut	0	0	240	180	240	180
62	Moradabad	0	0	160	120	160	120
63	Muzaffarnagar	0	0	180	135	180	135
64	Pilibhit	0	0	160	120	160	120
65	Pratapgarh	0	0	400	300	400	300
66	Raibareilly	0	0	380	285	380	285
67	Rampur	0	0	160	120	160	120
68	Saharanpur	0	0	220	165	220	165
69	Sambhal	0	0	160	120	160	120
70	Sant ravidas Nagar	0	0	120	90	120	90
71	Santkabir Nagar	0	0	180	135	180	135
72	Shahjahanpur	0	0	300	225	300	225
73	Shrawasti	0	0	120	90	120	90
74	Siddharth Nagar	0	0	280	210	280	210
75	Sitapur	0	0	380	285	380	285
TOTAL		48972	25454	13020	9765	61992	35219

*(Signature)*  
17/5/2017

(ओम प्रकाश चतुर्वेदी)

राज्य परिशोधना प्रबन्धक

(एम.एस.एच.आई.)

संयुक्त राज्य प्रयोग आजीविका मिशन